


**UNIVERSIDAD TECNOLÓGICA DEL VALLE DE TOLUCA**  
**Estado de Situación Financiera**  
**Al 30 de Septiembre de 2020**

Concepto	Agosto	Septiembre	Concepto	Agosto	Septiembre
<b>ACTIVO</b>			<b>PASIVO</b>		
<b>Activo Circulante</b>			<b>Activo Circulante</b>		
<b>a. Efectivo y Equivalentes (aa1+aa2+aa3+aa4+aa5+aa6+aa7)</b>	<b>6,478,015.6</b>	<b>11,771,219.8</b>	<b>a. Cuentas por Pagar a Corto Plazo (aa1+aa2+aa3+aa4+aa5+aa6+aa7+aa8+aa9)</b>	<b>4,600,544.3</b>	<b>3,566,931.0</b>
a1) Efectivo	35,000.00	35,000.00	a1) Servicios Personales por Pagar a Corto Plazo		
a2) Bancos/Cesorería	6,443,015.61	7,736,219.84	a2) Proveedores	915,593.48	915,593.48
a3) Bancos/Depositos y Otros			a3) Contratistas por Obras Públicas por Pagar a Corto Plazo	0.00	0.00
a4) Inversiones Temporales (Hasta 3 Meses)	0.00	4,000,000.00	a5) Transferencias Obligadas por Pagar a Corto Plazo		
a5) Fondos con Afectación Específica			a6) Intereses, Comisiones y Otros Gastos de la Deuda Pública por Pagar a Corto Plazo		
a6) Depósitos de Fondos en Garantía y/o Administración			a7) Retenciones y Contribuciones por Pagar a Corto Plazo	3,642,953.68	2,617,119.02
a7) Otros Efectivos y Equivalentes			a8) Devoluciones de la Ley de Ingresos por Pagar a Corto Plazo		
<b>b. Derechos a Recibir Efectivo o Equivalentes (bb1+bb2+bb3+bb4+bb5+bb6+bb7)</b>	<b>250,636.2</b>	<b>381,276.5</b>	a9) Otras Cuentas por Pagar a Corto Plazo	41,997.11	34,218.45
b1) Inversiones Financieras a Corto Plazo			<b>b. Documentos por Pagar a Corto Plazo (bb1+bb2+bb3)</b>	<b>0.0</b>	<b>0.0</b>
b2) Cuentas por Cobrar a Corto Plazo	0.00		b2) Documentos con Contratistas por Obras Públicas por Pagar a Corto Plazo		
b3) Derechos Diversos por Cobrar a Corto Plazo	250,636.15	381,276.53	b3) Otros Documentos por Pagar a Corto Plazo		
b4) Ingresos por Recuperar a Corto Plazo			<b>c. Porción a Corto Plazo de la Deuda Pública a Largo Plazo (cc1+cc2)</b>	<b>0.0</b>	<b>0.0</b>
b5) Devidores por Anticipo de la Tesorería a Corto Plazo			c2) Porción a Corto Plazo de Arrendamiento Financiero		
b6) Pérdidas Obligadas a Corto Plazo			d) Títulos y Valores a Corto Plazo		
b7) Otros Derechos a Recibir Efectivo o Equivalentes a Corto Plazo			<b>e. Pasivos Diferidos a Corto Plazo (ee1+ee2+ee3)</b>	<b>0.0</b>	<b>0.0</b>
<b>c. Derechos a Recibir Bienes o Servicios (cc1+cc2+cc3+cc4+cc5)</b>	<b>0.0</b>	<b>0.0</b>	e1) Ingresos Contratados por Adelantado a Corto Plazo		
c1) Anticipo a Proveedores por Adquisición de Bienes y Prestación de Servicios a Corto Plazo			e2) Intereses Cobrados por Adelantado a Corto Plazo		
c2) Anticipo a Proveedores por Adquisición de Bienes Inmuebles y Muebles a Corto Plazo			<b>f. Fondos y Bienes de Terceros en Garantía y/o Administración a Corto Plazo (ff1+ff2+ff3+ff4+ff5+ff6)</b>	<b>0.0</b>	<b>0.0</b>
c3) Anticipo a Proveedores por Adquisición de Bienes Intangibles a Corto Plazo			f1) Fondos en Garantía a Corto Plazo		
c4) Anticipo a Contratistas por Obras Públicas a Corto Plazo			f2) Fondos en Administración a Corto Plazo		
c5) Otros Derechos a Recibir Bienes o Servicios a Corto Plazo			f3) Fondos Contingentes a Corto Plazo		
<b>d. Inventarios (dd1+dd2+dd3+dd4+dd5)</b>	<b>0.0</b>	<b>0.0</b>	f4) Fondos de Fideicomisos, Mandatos y Contratos Análogos a Corto Plazo		
d1) Inventario de Mercancías para Venta			f5) Otros Fondos de Terceros en Garantía y/o Administración a Corto Plazo		
d2) Inventario de Mercancías Terminadas			f6) Valores y Bienes en Garantía a Corto Plazo		
d3) Inventario de Mercancías en Proceso de Elaboración			<b>g. Provisiones a Corto Plazo (gg1+gg2+gg3)</b>	<b>0.0</b>	<b>0.0</b>
d4) Inventario de Materias Primas, Materiales y Suministros para Producción			g1) Provisión para Demandas y Juicios a Corto Plazo		
d5) Bienes en Tránsito			g2) Provisión para Contingencias a Corto Plazo		
<b>e. Almacenes</b>			g3) Otras Provisiones a Corto Plazo	0.00	0.00
<b>f. Estimación por Pérdida o Deterioro de Activos Circulantes (fff1+fff2)</b>	<b>0.0</b>	<b>0.0</b>	<b>h. Otros Pasivos a Corto Plazo (hh1+hh2+hh3)</b>	<b>0.0</b>	<b>0.0</b>
ff1) Estimaciones para Cuentas Incoobrables por Derechos a Recibir Efectivo o Equivalentes			h1) Ingresos por Clasificar		
ff2) Estimación por Deterioro de Inventarios			h2) Reintegración por Participar		
<b>g. Otros Activos Circulantes (gg1+gg2+gg3+gg4)</b>	<b>0.0</b>	<b>0.0</b>	h3) Otros Pasivos Circulantes		
g1) Valores en Garantía			<b>IIA. Total de Pasivos Circulantes (IIA = a + b + c + d + e + f + g + h)</b>	<b>4,600,544.3</b>	<b>3,566,931.0</b>
g2) Bienes en Garantía (Excluye Depósitos de Fondos)					
g3) Bienes Devueltos de Embargos, Decretos, Aseguramientos y Dación en Pago					
g4) Adquisición con Fondos de Terceros					
<b>IA. Total de Activos Circulantes (IA = a + b + c + d + e + f + g)</b>	<b>6,728,651.8</b>	<b>12,152,496.4</b>			

<b>Activo No Circulante</b>			<b>Pasivo No Circulante</b>		
a) Inversiones Financieras a Largo Plazo			a) Cuentas por Pagar a Largo Plazo		
b) Derechos a Recibir Efectivo o Equivalentes a Largo Plazo			b) Documentos por Pagar a Largo Plazo		
c) Bienes Inmuebles, Infraestructura y Construcciones en Proceso	176,666,493.9	176,666,493.9	c) Deuda Pública a Largo Plazo		
d) Bienes Muebles	165,305,355.40	165,305,355.40	d) Pasivos Diferidos a Largo Plazo		
e) Activos Intangibles			e) Fondos y Bienes de Terceros en Garantía y/o Administración a Largo Plazo		
f) Depreciación, Deterioro y Amortización Acumulada de Bienes	-144,773,464.6	-144,773,464.6	f) Provisiones a Largo Plazo		
g) Activos Diferidos			<b>IIIB. Total de Pasivos No Circulantes (IIIB = a + b + c + d + e + f)</b>	<b>0.0</b>	<b>0.0</b>
h) Estimación por Pérdida o Deterioro de Activos no Circulantes			<b>II. Total del Pasivo (II = IIA + IIIB)</b>	<b>4,600,544.3</b>	<b>3,566,931.0</b>
i) Otros Activos no Circulantes			<b>HACIENDA PÚBLICA/PATRIMONIO</b>		
<b>IB. Total de Activos No Circulantes (IB = a + b + c + d + e + f + g + h + i)</b>	<b>197,198,384.7</b>	<b>197,198,384.7</b>	<b>IIIA. Hacienda Pública/Patrimonio Contribuido (IIIA = a + b + c)</b>	<b>72,294,093.0</b>	<b>72,294,093.0</b>
<b>I. Total del Activo (I = IA + IB)</b>	<b>203,927,036.4</b>	<b>209,350,881.0</b>	a) Aportaciones	72,294,093.03	72,294,093.03
			b) Donaciones de Capital		
			c) Actualización de la Hacienda Pública/Patrimonio		
			<b>IIIB. Hacienda Pública/Patrimonio Generado (IIIB = a + b + c + d + e)</b>	<b>127,032,399.1</b>	<b>133,489,857.1</b>
			a) Resultados del Ejercicio (Ahorro Desahorro)	10,233,773.26	16,691,231.19
			b) Resultados de Ejercicios Anteriores	108,411,325.80	108,411,325.80
			c) Revaluos	8,387,300.06	8,387,300.06
			d) Reservas		
			e) Rectificaciones de Resultados de Ejercicios Anteriores		
			<b>IIIC. Exceso o Insuficiencia en la Actualización de la Hacienda Pública/Patrimonio (IIIC=a+b)</b>	<b>0.0</b>	<b>0.0</b>
			a) Resultado por Posición Monetaria		
			b) Resultado por Tenencia de Activos no Monetarios		
			<b>III. Total Hacienda Pública/Patrimonio (III = IIIA + IIIB + IIIC)</b>	<b>199,326,492.2</b>	<b>205,783,950.1</b>
			<b>IV. Total del Pasivo y Hacienda Pública/Patrimonio (IV = II + III)</b>	<b>203,927,036.4</b>	<b>209,350,881.0</b>

*[Firma]*  
 L.P.C. Saiztzy Angy Barrera Hernández  
 Subdirector de Finanzas



L.D. Raúl García Hernández  
 Suplente de la Dirección de Administración y Finanzas

Concepto	sep-20	ago-20
<b>INGRESOS Y OTROS BENEFICIOS</b>		
<b>Ingresos de la Gestión</b>	.0	.0
Impuestos		
Cuotas y Aportaciones de Seguridad Social		
Contribuciones de Mejoras		
Derechos		
Productos de Tipo Corriente		
Aprovechamientos de Tipo Corriente		
Ingresos por Venta de Bienes y Servicios		
Ingresos no Comprendidos en las Fracciones de la Ley de Ingresos Causados en Ejercicios Fiscales Anteriores Pendientes de Liquidación o Pago		
<b>Participaciones, Aportaciones, Transferencias, Asignaciones, Subsidios y Otras Ayudas</b>	118,040,990.0	99,380,803.0
Participaciones y Aportaciones		
Transferencia, Asignaciones, Subsidios y Otras Ayudas	118,040,990.04	99,380,803.04
<b>Otros Ingresos y Beneficios</b>	511,001.2	360,382.9
Ingresos Financieros	31,814.29	31,696.00
Incremento por Variación de Inventarios		
Disminución del Exceso de Estimaciones por Pérdida o Deterioro u Obsolescencia		
Disminución del Exceso de Provisiones		
Otros Ingresos y Beneficios Varios	479,186.92	328,686.92
<b>Total de Ingresos y Otros Beneficios</b>	118,551,991.3	99,741,186.0
<b>GASTOS Y OTRAS PÉRDIDAS</b>		
<b>Gastos de Funcionamiento</b>	101,854,827.3	89,648,047.5
Servicios Personales	77,374,982.14	68,203,224.96
Materiales y Suministros	5,364,271.00	5,324,461.46
Servicios Generales	17,722,227.73	15,007,154.63
Bienes Muebles e Intangibles	1,393,346.40	1,113,206.40
<b>Transferencia, Asignaciones, Subsidios y Otras Ayudas</b>	769,160.2	616,404.0
Transferencias Internas y Asignaciones al Sector Público		
Transferencias al Resto del Sector Público		
Subsidios y Subvenciones		
Ayudas Sociales	769,160.16	616,403.96
Pensiones y Jubilaciones		
Transferencias a Fideicomisos, Mandatos y Contratos Análogos		
Transferencias a la Seguridad Social		
Donativos		
Transferencias al Exterior		
<b>Participaciones y Aportaciones</b>	.0	.0
Participaciones		
Aportaciones		
Convenios		
<b>Intereses, Comisiones y Otros Gastos de la Deuda Pública</b>	.0	.0
Intereses de la Deuda Pública		
Comisiones de la Deuda Pública		
Gastos de la Deuda Pública		
Costo por Coberturas		
Apoyos Financieros		
<b>Otros Gastos y Pérdidas Extraordinarias</b>	2,814,402.2	2,814,402.2
Estimaciones, Depreciaciones, Deterioros, Obsolescencia y Amortizaciones	0.00	0.00
Provisiones		
Disminución de Inventarios	0	0
Aumento por Insuficiencia de Estimaciones por Pérdida o Deterioro y Obsolescencia		
Aumento por Insuficiencia de Provisiones		
Otros Gastos	2,814,402.24	2,814,402.24
<b>Inversión Pública</b>	295,554.3	295,554.3
Inversión Pública no Capitalizable	295,554.3	295,554.31
<b>Total de Gastos y Otras Pérdidas</b>	105,733,944.0	93,374,408.0
<b>Resultados del Ejercicio (Ahorro/Desahorro)</b>	12,818,047.3	6,366,778.0



C.P.C. Santa Nely Ramírez Hernández  
Subdirectora de Finanzas

L.D. Raúl García Hernández  
Suplente de la Dirección de Administración y  
Finanzas

**Universidad Tecnológica del Valle de Toluca**  
**Estado de Variación en la Hacienda Pública**  
 Del 1 al 30 de Septiembre de 2020

Concepto	Hacienda Pública / Patrimonio Contribuido	Hacienda Pública / Patrimonio Generado de Ejercicios Anteriores	Hacienda Pública / Patrimonio Generado del Ejercicio	Ajustes por cambios de valor	Total
Hacienda Pública / Patrimonio Contribuido Neto de 2018	72,294,093.0	0.0	0.0	0.0	72,294,093.0
Aportaciones Hacienda Pública / Patrimonio Generado Neto de 2018	72,294,093.0	108,411,325.8	0.0	7,699,761.2	116,111,087.0
Resultados del Ejercicio (Ahorro/Desahorro)					0.0
Resultados de Ejercicios Anteriores		108,411,325.8			108,411,325.8
Revalúos				7,699,761.24	7,699,761.2
Hacienda Pública / Patrimonio Neto final	72,294,093.0	108,411,325.8	0.0	7,699,761.2	188,405,180.1
Cambios en la Hacienda Pública / Patrimonio Contribuido Neto al mes de Diciembre de 2019	0.0				0.0
Aportaciones					0.0
Variaciones de la Hacienda Pública / Patrimonio Generado al mes de Diciembre de 2019		0.0	16,691,231.2	687,538.8	17,378,770.0
Resultados del Ejercicio (Ahorro/Desahorro)			16,691,231.19		16,691,231.2
Resultados de Ejercicios Anteriores					0.0
Revalúos				687,538.8	687,538.8
Hacienda Pública / Patrimonio Neto al mes de Diciembre de 2019	72,294,093.0	108,411,325.8	16,691,231.2	8,387,300.1	205,783,950.1

C.P.C. Santa Nelly Ramírez Hernández  
 Subdirectora de Finanzas



L.D. Raúl García Hernández  
 suplente de la Dirección de  
 Administración y Finanzas

**UNIVERSIDAD TECNOLÓGICA DEL VALLE DE TOLUCA**  
**Estado de Cambios en la Situación Financiera**  
**Del 1 al 30 de Septiembre de 2020**

Concepto	Origen	Aplicación
<b>ACTIVO</b>	.0	5,423,844.6
<b>Activo Circulante</b>	.0	5,423,844.6
Efectivo y Equivalentes		5,293,204.2
Derechos a Recibir Efectivo o Equivalentes		
Derechos a Recibir Bienes o Servicios		130,640.4
Inventarios		
Almacenes		
Estimación por Pérdida o Deterioro de Activos Circulantes		
Otros Activos Circulantes		
<b>Activo No Circulante</b>	.0	.0
Inversiones Financieras a Largo Plazo		
Derechos a Recibir Efectivo o Equivalentes a Largo Plazo		
Bienes Inmuebles, Infraestructura y Construcciones en Proceso		.0
Bienes Muebles	.0	.0
Activos Intangibles		
Depreciación, Deterioro y Amortización Acumulada de Bienes	.0	
Activos Diferidos		
Estimación por Pérdida o Deterioro de Activos no Circulantes		
Otros Activos no Circulantes		.0
<b>PASIVO</b>	3,566,931.0	.0
<b>Pasivo Circulante</b>	3,566,931.0	.0
Cuentas por Pagar a Corto Plazo	.0	.0
Documentos por Pagar a Corto Plazo		
Porción a Corto Plazo de la Deuda Pública a Largo Plazo		
Títulos y Valores a Corto Plazo		
Pasivos Diferidos a Corto Plazo		.0
Fondos y Bienes de Terceros en Garantía y/o Administración a Corto Plazo		
Provisiones a Corto Plazo	3,566,931.0	.0
Otros Pasivos a Corto Plazo		.0
<b>Pasivo No Circulante</b>	.0	.0
Cuentas por Pagar a Largo Plazo		
Documentos por Pagar a Largo Plazo		
Deuda Pública a Largo Plazo		
Pasivos Diferidos a Largo Plazo		
Fondos y bienes de terceros en Garantía y/o en Administración a Largo Plazo		
Provisiones a Largo Plazo		
<b>HACIENDA PÚBLICA/PATRIMONIO</b>	33,382,462.4	5,423,844.6
<b>Hacienda Pública/Patrimonio Contribuido</b>	.0	.0
Aportaciones		
Donaciones de Capital		
Actualización de la Hacienda Pública/Patrimonio		
<b>Hacienda Pública/Patrimonio Generado</b>	16,691,231.2	.0
Resultados del Ejercicio (Ahorro/Desahorro)	16,691,231.2	
Resultados de Ejercicios Anteriores		
Revalúos		
Reservas		
Rectificaciones de Resultados de Ejercicios Anteriores		
<b>Exceso o insuficiencia en la Actualización de la Hacienda Pública/Patrimonio</b>	16,691,231.2	5,423,844.6
Resultado por Posición Monetaria	.0	5,423,844.6
Resultado por Tenencia de Activos no Monetarios	16,691,231.2	.0

ELABORO

C.P. Santa Nely Ramirez Hernandez  
 Subdirectora de Finanzas

AUTORIZO

L.D. Raúl García Hernández  
 Suplente de la Dirección de  
 Administración y Finanzas

Universidad Tecnológica del Valle de Toluca  
Estado de Flujos de Efectivo  
Al 30 de Septiembre 2020

Concepto	Septiembre 2020	Agosto 2020
<b>Flujos de Efectivo de las Actividades de Operación</b>		
<b>Origen</b>	<b>118,551,991.25</b>	<b>99,741,185.96</b>
Impuestos		
Cuotas y Aportaciones de Seguridad Social		
Contribuciones de Mejoras		
Derechos		
Productos de Tipo Corriente	511,001.21	360,382.92
Aprovechamientos de Tipo Corriente		
Ingresos por Venta de Bienes y Servicios		
Ingresos no Comprendidos en las Fracciones de la Ley de Ingresos Causados en Ejercicios Fiscales Anteriores Pendientes de Liquidación o Pago		
Participaciones y Aportaciones		
Transferencias, Asignaciones y Subsidios y Otras Ayudas	118,040,990.04	99,380,803.04
Otros Orígenes de Operación		
<b>Aplicación</b>	<b>104,340,597.58</b>	<b>92,877,605.52</b>
Servicios Personales	77,374,982.14	68,203,224.96
Materiales y Suministros	5,364,271.00	5,324,461.46
Servicios Generales	17,722,227.73	15,007,154.63
Transferencias Internas y Asignaciones al Sector Público		
Transferencias al Resto del Sector Público		
Subsidios y Subvenciones		
Ayudas Sociales	769,160.16	616,403.96
Pensiones y Jubilaciones		
Transferencias a Fideicomisos, Mandatos y Contratos Análogos		
Transferencias a la Seguridad Social		
Donativos		
Transferencias al Exterior		
Participaciones		
Aportaciones		
Convenios		
Otras Aplicaciones de Operación	3,109,956.55	3,726,360.51
<b>Flujos Netos de Efectivo por Actividades de Operación</b>	<b>14,211,393.67</b>	<b>6,863,580.44</b>
<b>Flujos de Efectivo de las Actividades de Inversión</b>		
<b>Origen</b>	<b>1,393,346.40</b>	<b>1,113,206.40</b>
Bienes Inmuebles, Infraestructura y Construcciones en Proceso		
Bienes Muebles	1,393,346.40	1,113,206.40
Otros Orígenes de Inversión		.00
<b>Aplicación</b>	<b>1,393,346.40</b>	<b>1,113,206.40</b>
Bienes Inmuebles, Infraestructura y Construcciones en Proceso		
Bienes Muebles	1,393,346.40	1,113,206.40
Otras Aplicaciones de Inversión	.00	.00
<b>Flujos Netos de Efectivo por Actividades de Inversión</b>	<b>.00</b>	<b>.00</b>
<b>Flujo de Efectivo de las Actividades de Financiamiento</b>		
<b>Origen</b>	<b>3,566,930.95</b>	<b>4,600,544.27</b>
Endeudamiento Neto		
Interno		
Externo		
Otros Orígenes de Financiamiento	3,566,930.95	4,600,544.27
<b>Aplicación</b>	<b>3,566,930.95</b>	<b>4,600,544.27</b>
Servicios de la Deuda		
Interno		
Externo		
Otras Aplicaciones de Financiamiento	3,566,930.95	4,600,544.27
<b>Flujos Netos de Efectivo por Actividades de Financiamiento</b>	<b>.00</b>	<b>.00</b>
<b>Incremento/Disminución Neta en el Efectivo y Equivalentes al Efectivo</b>	<b>14,211,393.67</b>	<b>6,863,580.44</b>
Efectivo y Equivalentes al Efectivo al Inicio del Ejercicio	47,459,900.32	40,596,319.88
<b>Efectivo y Equivalentes al Efectivo al Final del Ejercicio</b>	<b>61,671,293.99</b>	<b>47,459,900.32</b>



Bajo propuesta de decir verdad declaramos que los Estados Financieros y sus Notas son razonablemente correctos y responsabilidad del emisor.

M. en D.F. Armando Rubio Ramírez  
Jefe del Departamento de Contabilidad

C.P.C. Santa Nely Ramírez Hernández  
Subdirectora de Finanzas

Lic Raul García Hernández  
Suplente de la Dirección de  
Administración y Finanzas

**Universidad Tecnológica del Valle de Toluca**  
**Estado Analítico del Activo**  
**Al 30 de Septiembre de 2020**

Concepto	Saldo Inicial	Cargos del Período	Abonos del Período	Saldo Final	Variación del Período
	1	2	3	4 =(1+2-3)	(4-1)
<b>ACTIVO</b>	203,927,036.5	32,642,386.2	31,218,541.6	205,350,881.1	1,423,844.6
<b>Activo Circulante</b>	6,728,651.8	32,642,386.2	31,218,541.6	8,152,496.4	1,423,844.6
Efectivo y Equivalentes	6,478,015.6	31,214,368.4	29,921,164.2	7,771,219.8	1,293,204.2
Derechos a Recibir Efectivo o Equivalentes	250,636.2	1,428,017.8	1,297,377.4	381,276.5	130,640.4
Derechos a Recibir Bienes o Servicios				.0	.0
Inventarios				.0	.0
Almacenes				.0	.0
Estimación por Pérdida o Deterioro de Activos Circulantes				.0	.0
Otros Activos Circulantes					
<b>Activo no Circulante</b>	197,198,384.7	.0	.0	197,198,384.7	.0
Inversiones Financieras a Largo Plazo				.0	
Derechos a Recibir Efectivo o Equivalentes a Largo Plazo					
Bienes Inmuebles, Infraestructura y Construcciones en Proceso	176,666,493.9	.0		176,666,493.9	.0
Bienes Muebles	165,305,355.4	.0		165,305,355.4	.0
Activos Intangibles				.0	.0
Depreciación, Deterioro y Amortización Acumulada de Bienes	-144,773,464.6			-144,773,464.6	.0
Activos Diferidos				.0	.0
Estimación por Pérdida o Deterioro de Activos no Circulantes				.0	.0
Otros Activos no Circulantes				.0	.0

Elaboró

Santa Nely Ramírez Hernández  
 Subdirectora de Finanzas



Autorizó

L.D. Raúl García Hernández  
 Suplente de la Dirección de Administración y Finanzas

**Universidad Tecnológica del Valle de Toluca**  
**Estado Analítico de la Deuda y Otros Pasivos**  
**Al 30 de Septiembre de 2020**

Denominación de las Deudas	Moneda de Contratación	Institución o País Acreedor	Saldo Inicial del Período	Saldo Final del Período
<b>DEUDA PÚBLICA</b>				
<b>Corto Plazo</b>				
<b>Deuda Interna</b>			.0	.0
Instituciones de Crédito				
Títulos y Valores				
Arrendamientos Financieros				
<b>Deuda Externa</b>			.0	.0
Organismos Financieros Internacion.				
Deuda Bilateral				
Títulos y Valores				
Arrendamientos Financieros				
<b>Subtotal a Corto Plazo</b>			.0	.0
<b>Largo Plazo</b>				
<b>Deuda Interna</b>			.0	.0
Instituciones de Crédito				
Títulos y Valores				
Arrendamientos Financieros				
<b>Deuda Externa</b>			.0	.0
Organismos Financieros Internacion.				
Deuda Bilateral				
Títulos y Valores				
Arrendamientos Financieros				
<b>Subtotal a Largo Plazo</b>			.0	.0
<b>Otros Pasivos</b>			4,600,544.27	3,566,930.95
<b>Total de Deuda y Otros Pasivos</b>			<b>4,600,544.3</b>	<b>3,566,931.0</b>



\_\_\_\_\_  
 C.P.C SANTA NELY RAMIREZ HERNANDEZ  
 SUBDIRECTORA DE FINANZAS

\_\_\_\_\_  
 L.D. RAÚL GARCÍA HERNÁNDEZ  
 SUPLENTE DE LA DIRECCIÓN DE  
 ADMINISTRACIÓN Y FINANZAS

**Universidad Tecnológica del Valle de Toluca**  
**Estado Analítico de Ingresos**  
**Del 1 de septiembre al 30 de septiembre de 2020**

Rubro de Ingresos	Ingreso					Diferencia (6= 5 - 1)
	Estimado	Ampliaciones y Reducciones	Modificado	Devengado	Recaudado	
	(1)	(2)	(3= 1 + 2)	(4)	(5)	
Impuestos			.0			.0
Cuotas y Aportaciones de Seguridad Social			.0			.0
Contribuciones de Mejoras			.0			.0
Derechos	.0	.0	.0			.0
Productos	.0	.0	.0	.0	.0	.0
Corriente	.0	.0	.0	.0	.0	.0
Capital			.0			.0
Aprovechamientos	.0	.0	.0	.0	31,814.3	31,814.3
Corriente	.0	.0	.0	.0		.0
Capital	.0	.0	.0	.0	.0	.0
Ingresos por Ventas de Bienes y Servicios	28,907,351.0	.0	28,907,351.0	.0	25,799,291.4	-3,108,059.6
Participaciones y Aportaciones	.0	3,107,052.8	3,107,052.8	.0	479,186.9	-2,627,865.9
Transferencias, Asignaciones, Subsidios y Otras Ayudas	116,126,412.0	.0	116,126,412.0	.0	92,241,698.7	-23,884,713.4
Ingresos Derivados de Financiamientos	.0	.0	.0	.0	.0	.0
<b>Total</b>	<b>145,033,763.0</b>	<b>3,107,052.8</b>	<b>148,140,815.8</b>	<b>.0</b>	<b>118,551,991.3</b>	<b>-29,588,824.6</b>
				<b>Ingresos excedentes<sup>1</sup></b>		

Estado Analítico de Ingresos por Fuente de Financiamiento	Ingreso					Diferencia (6= 5 - 1)
	Estimado	Ampliaciones y Reducciones	Modificado	Devengado	Recaudado	
	(1)	(2)	(3= 1 + 2)	(4)	(5)	
<b>Ingresos del Gobierno</b>		3,107,052.8	3,107,052.8		511,001.2	-2,596,051.6
Impuestos						
Contribuciones de Mejoras						
Derechos						
Productos						
Corriente						
Capital						
Aprovechamientos				.0	31,814.3	31,814.3
Corriente						.0
Capital						.0
Participaciones y Aportaciones		3,107,052.8	3,107,052.8		479,186.9	-2,627,865.9
Transferencias, Asignaciones, Subsidios y Otras Ayudas						.0
<b>Ingresos de Organismos y Empresas</b>	145,033,763.0	.0	145,033,763.0	.0	118,040,990.0	-26,992,773.0
Cuotas y Aportaciones de Seguridad Social			.0			.0
Ingresos por Ventas de Bienes y Servicios	28,907,351.0	.0	28,907,351.0	.0	25,799,291.4	-3,108,059.6
Transferencias, Asignaciones, Subsidios y Otras Ayudas	116,126,412.0	.0	116,126,412.0	.0	92,241,698.7	-23,884,713.4
<b>Ingresos Derivados de Financiamiento</b>	.0	.0	.0	.0	.0	.0
Ingresos Derivados de Financiamientos			.0			.0
<b>Total</b>	<b>145,033,763.0</b>	<b>3,107,052.8</b>	<b>148,140,815.8</b>	<b>.0</b>	<b>118,551,991.3</b>	<b>-29,588,824.6</b>
				<b>Ingresos excedentes<sup>1</sup></b>		

<sup>1</sup> Los ingresos excedentes se presentan para efectos de cumplimiento de la Ley General de Contabilidad Gubernamental y el importe reflejado debe ser siempre mayor a cero

C P C SANTA NEVA RAMÍREZ HERNÁNDEZ  
 SUBGESTORA DE FINANZAS

L D RAUL GARCIA HERNÁNDEZ  
 SUPLENTE DE LA DIRECCIÓN DE ADMINISTRACIÓN Y FINANZAS



**UNIVERSIDAD TECNOLÓGICA DEL VALLE DE TOLUCA**  
**INGRESOS**

DEL 1 DE ENERO AL 30 DE SEPTIEMBRE DE 2020

INGRESOS	P R E S U P U E S T O 2 0 1 8				V A R I A C I Ó N		
	PREVISTO	ASIGNACIONES Y/O AMPLIACIONES	REDUCCIONES Y/O DISMINUCIONES	TOTAL AUTORIZADO	RECAUDADO	IMPORTE	%
<b>INGRESOS DE GESTIÓN</b>							
Ingresos por Venta de Bienes y Servicios Derechos	28,907,351.0	.0	.0	28,907,351.0	25,798,291.4	3,108,059.6	10.8
PARTICIPACIONES, APORTACIONES, TRANSFERENCIAS, ASIGNACIONES, SUBSIDIOS Y OTRAS AYUDAS	28,907,351.0	0.00	0.00	28,907,351.0	25,798,291.4		.0
Subsidio Ramo 12	116,126,412.0	.0	.0	116,126,412.0	92,238,971.7	23,887,440.3	20.6
OTROS INGRESOS Y BENEFICIOS	116,126,412.0			116,126,412.0	92,238,971.7	23,887,440.3	20.6
Ingresos Financieros							
Pasivos que se generan como Resultados de Erogaciones que se devengan en el Ejercicio Fiscal pero que queden Pendientes de Liquidar al Cierre del Mismo		.0	.0		513,728.1	-513,728.1	#DIV/0!
Pasivos Derivados de Erogaciones Devengadas y Pendientes de Ejercicios Anteriores	.0	.0	.0	.0	.0	.0	.0
Ingresos Diversos	.0	.0	.0	.0	481,913.85		#DIV/0!
<b>S U B T O T A L</b>	<b>145,033,763.0</b>	<b>.0</b>	<b>.0</b>	<b>145,033,763.0</b>	<b>118,551,991.2</b>	<b>26,481,771.8</b>	<b>18.3</b>
<b>Programa de Acciones para el Desarrollo (PAD)</b>							
Ramo 33	.0	.0	.0	.0	.0	.0	#DIV/0!
PAD	.0	.0	.0	.0	.0	.0	#DIV/0!
Ramo 23	.0	.0	.0	.0	.0	26,481,771.8	#DIV/0!
<b>T O T A L</b>	<b>145,033,763.0</b>	<b>.0</b>	<b>.0</b>	<b>145,033,763.0</b>	<b>118,551,991.2</b>	<b>26,481,771.8</b>	<b>18.3</b>



REVISÓ  
C.P.C. SAUL ANEL RAMÍREZ HERNÁNDEZ  
SUBDIRECTOR DE FINANZAS

AUTORIZÓ  
L.D. RAÚL GARCÍA HERNÁNDEZ  
SUPLENTE DE LA DIRECCIÓN DE ADMINISTRACIÓN Y FINANZAS

UNIVERSIDAD TECNOLÓGICA DEL VALLE DE TOLUCA  
 Estado Analítico del Ejercicio del Presupuesto de Egresos  
 Clasificación Económica (por Tipo de Gasto)  
 Del 1 de Enero al 30 de Septiembre de 2020

Concepto	Egresos					
	Aprobado 1	Ampliaciones/ (Reducciones) 2	Modificado 3 = (1 + 2)	Devengado 4	Pagado 5	Subejercicio 6 = (3 - 4)
Gasto Corriente	145,033,763.0	3,170,500.24	148,204,263.2	105,733,944.0	105,733,944.0	42,470,319.3
Gasto de Capital	-	-	-	-	-	-
Amortización de la Deuda y Disminución de Pasivos	-	-	-	-	-	-
Pensiones y Jubilaciones	-	-	-	-	-	-
Participaciones	-	-	-	-	-	-
<b>Total del Gasto</b>	<b>145,033,763.0</b>	<b>3,170,500.2</b>	<b>148,204,263.2</b>	<b>105,733,944.0</b>	<b>105,733,944.0</b>	<b>42,470,319.3</b>

ELABORO

C.P.C. SANTA NEY RAMÍREZ HERNÁNDEZ  
 SUBDIRECTORA DE FINANZAS



AUTORIZO

L.D RÁUL GARCÍA HERNÁNDEZ  
 SUPLENTE DE LA DIRECCIÓN DE  
 ADMINISTRACIÓN Y FINANZAS

Universidad Tecnológica del Valle de Toluca  
Estado Analítico del Ejercicio del Presupuesto de Egresos  
Clasificación por Objeto del Gasto (Capítulo y Concepto)  
Del 1 de septiembre al 30 de septiembre de 2020

Concepto	Egresos					Subejercicio 6 = (3 - 4)
	Aprobado	Ampliaciones/ (Reducciones)	Modificado	Devengado	Pagado	
	1	2	3 = (1 + 2)	4	5	
<b>Servicios Personales</b>	105,873,715.0	- 0.0	105,873,715.0	77,374,982.1	77,374,982.1	28,498,732.9
Remuneraciones al Personal de Carácter Permanente	74,604,014.0	- 6,931,019.1	67,672,994.9	50,457,725.3	50,457,725.3	17,215,269.7
Remuneraciones al Personal de Carácter Transitorio	-	-	-	-	-	-
Remuneraciones Adicionales y Especiales	12,498,323.0	- 2,703,452.0	15,201,775.0	7,791,970.3	7,791,970.3	7,409,804.7
Seguridad Social	11,545,988.0	- 295,384.9	11,841,372.9	11,598,773.5	11,598,773.5	242,599.4
Otras Prestaciones Sociales y Económicas	6,114,318.0	- 3,932,182.2	10,046,500.2	7,526,513.1	7,526,513.1	2,519,987.2
Previsiones	-	-	-	-	-	-
Pago de Estimulos a Servidores Públicos	1,111,072.0	-	1,111,072.0	-	-	1,111,072.0
<b>Materiales y Suministros</b>	7,409,694.0	63,447.4	7,473,141.4	5,364,271.0	5,364,271.0	2,108,870.4
Materiales de Administración, Emisión de Documentos y Artículos Oficiales	2,259,431.0	- 1,276,752.8	982,678.3	352,963.7	352,963.7	629,714.6
Alimentos y Utensilios	10,090.0	- 5,000.0	5,090.0	-	-	5,090.0
Materias Primas y Materiales de Producción y Comercialización	-	-	-	-	-	-
Materiales y Artículos de Construcción y de Reparación	1,640,600.0	- 43,640.2	1,684,240.2	1,046,269.5	1,046,269.5	637,980.7
Productos Químicos, Farmacéuticos y de Laboratorio	1,251,890.0	- 2,013,193.2	3,265,083.2	3,029,739.2	3,029,739.2	235,344.0
Combustibles, Lubricantes y Aditivos	489,248.0	- 45,000.0	534,248.0	187,500.0	187,500.0	346,748.0
Vestuario, Blancos, Prendas de Protección y Artículos Deportivos	283,385.0	- 69,727.0	213,658.0	163,328.0	163,328.0	50,330.0
Materiales y Suministros Para Seguridad	-	-	-	-	-	-
Herramientas, Refacciones y Accesorios Menores	1,475,050.0	- 686,906.3	788,143.7	584,480.6	584,480.6	203,663.1
<b>Servicios Generales</b>	28,223,840.0	- 334,264.3	27,889,575.7	17,722,227.7	17,722,227.7	10,167,348.0
Servicios Básicos	2,625,472.0	- 767,186.3	1,858,285.7	1,523,049.6	1,523,049.6	335,236.1
Servicios de Arrendamiento	392,099.0	- 196,348.5	195,750.5	146,477.5	146,477.5	49,273.0
Servicios Profesionales, Científicos, Técnicos y Otros Servicios	4,070,218.0	- 2,391,676.3	6,461,894.3	5,544,278.8	5,544,278.8	917,615.5
Servicios Financieros, Bancarios y Comerciales	1,025,588.0	- 476,200.8	1,501,788.8	1,305,149.0	1,305,149.0	196,639.7
Servicios de Instalación, Reparación, Mantenimiento y Conservación	8,037,436.0	- 3,201,130.7	4,836,305.3	3,967,017.1	3,967,017.1	869,288.2
Servicios de Comunicación Social y Publicidad	441,837.0	- 13,489.5	455,326.5	455,326.5	455,326.5	-
Servicios de Traslado y Viáticos	851,052.0	- 360,802.6	490,249.4	53,826.4	53,826.4	436,423.0
Servicios Oficiales	229,378.0	- 91,626.6	137,751.4	36,428.4	36,428.4	101,323.0
Otros Servicios Generales	10,550,760.0	- 1,401,463.8	11,952,223.8	4,690,674.4	4,690,674.4	7,261,549.3
<b>Transferencias, Asignaciones, Subsidios y Otras Ayudas</b>	3,526,514.0	-	3,526,514.0	769,160.2	769,160.2	2,757,353.8
Transferencias Internas y Asignaciones al Sector Público	-	-	-	-	-	-
Transferencias al Resto del Sector Público	-	-	-	-	-	-
Subsidios y Subvenciones	-	-	-	-	-	-
Ayudas Sociales	3,526,514.0	-	3,526,514.0	769,160.2	769,160.2	2,757,353.8
Pensiones y Jubilaciones	-	-	-	-	-	-
Transferencias a Fideicomisos, Mandatos y Otros Análogos	-	-	-	-	-	-
Transferencias a la Seguridad Social	-	-	-	-	-	-
Donativos	-	-	-	-	-	-
Transferencias al Exterior	-	-	-	-	-	-
<b>Bienes Muebles, inmuebles e Intangibles</b>	-	38,710.0	38,710.0	1,393,346.4	1,393,346.4	1,354,636.4
Mobiliario y Equipo de Administración	-	38,710.0	38,710.0	763,594.0	763,594.0	724,884.0
Mobiliario y Equipo Educacional y Recreativo	-	-	-	-	-	-
Equipo e Instrumental Médico y de Laboratorio	-	-	-	349,612.4	349,612.4	349,612.4
Vehículos y Equipo de Transporte	-	-	-	-	-	-
Equipo de Defensa y Seguridad	-	-	-	-	-	-
Maquinaria, Otros Equipos y Herramientas	-	-	-	-	-	-
Activos Biológicos	-	-	-	-	-	-
Bienes Inmuebles	-	-	-	-	-	-
Activos Intangibles	-	-	-	280,140.0	280,140.0	280,140.0
<b>Inversión Pública</b>	-	295,554.3	295,554.3	295,554.3	295,554.3	-
Obra Pública en Bienes de Dominio Público	-	295,554.3	295,554.3	295,554.3	295,554.3	-
Obra Pública en Bienes Propios	-	-	-	-	-	-
Proyectos Productivos y Acciones de Fomento	-	-	-	-	-	-
<b>Inversiones Financieras y Otras Provisiones</b>	-	-	-	-	-	-
Inversiones Para el Fomento de Actividades Productivas	-	-	-	-	-	-
Acciones y Participaciones de Capital	-	-	-	-	-	-
Compra de Títulos y Valores	-	-	-	-	-	-
Concesión de Préstamos	-	-	-	-	-	-
Inversiones en Fideicomisos, Mandatos y Otros Análogos	-	-	-	-	-	-
Otras Inversiones Financieras	-	-	-	-	-	-
Provisiones para Contingencias y Otras Erogaciones Especiales	-	-	-	-	-	-
<b>Participaciones y Aportaciones</b>	-	-	-	-	-	-
Participaciones	-	-	-	-	-	-
Aportaciones	-	-	-	-	-	-
Convenios	-	-	-	-	-	-
<b>Deuda pública</b>	-	3,107,052.8	3,107,052.8	2,814,402.2	2,814,402.2	292,650.6
Adeudos de ejercicios fiscales anteriores ADEFAS	-	3,107,052.8	3,107,052.8	2,814,402.2	2,814,402.2	292,650.6
<b>Total del Gasto</b>	145,033,763.0	3,170,500.2	148,204,263.2	105,733,944.0	105,733,944.0	42,470,319.3



Bajo protesta de decir verdad declaramos que los Estados Financieros y sus Notas son razonablemente correctos y responsabilidad del emisor


.....  
Santa Nely Ramírez Hernández  
Subdirectora de Finanzas

.....  
L.D. Raúl García Hernández  
Suplente de la Dirección de Administración y Finanzas

#

UNIVERSIDAD TECNOLÓGICA DEL VALLE DE TOLUCA  
 Estado Analítico del Ejercicio del Presupuesto de Egresos  
 Clasificación Administrativa  
 Del 1 de Enero al 30 de Septiembre de 2020

Concepto	Egresos						Subejercicio
	Aprobado	Ampliaciones/ (Reducciones)	Modificado	Devengado	Pagado		
	1	2	3 = (1 + 2)	4	5	6 = (3 - 4)	
205BH UNIVERSIDAD TECNOLÓGICA DEL VALLE DE TOLUCA	145,033,763.0	3,170,500.24	148,204,263.2	105,733,944.0	105,733,944.0	42,470,319.3	-
							-
							-
							-
							-
							-
							-
							-
							-
<b>Total del Gasto</b>	<b>145,033,763.0</b>	<b>3,170,500.2</b>	<b>148,204,263.2</b>	<b>105,733,944.0</b>	<b>105,733,944.0</b>	<b>42,470,319.3</b>	<b>-</b>




C.P.C. SANTA MARÍA HERNÁNDEZ  
 SUBDIRECTORA DE FINANZAS

L.D. RAÚL GARCÍA HERNÁNDEZ  
 SUPLENTE DE LA DIRECCIÓN DE ADMINISTRACIÓN Y FINANZAS

UNIVERSIDAD TECNOLÓGICA DEL VALLE DE TOLUCA  
 Estado Analítico del Ejercicio del Presupuesto de Egresos  
 Clasificación Administrativa  
 Del 1 de Enero al 30 de Septiembre 2020

Concepto	Egresos						Subejercicio 6 = ( 3 - 4 )
	Aprobado 1	Ampliaciones/ (Reducciones) 2	Modificado 3 = ( 1 + 2 )	Devengado 4	Pagado 5		
Poder Ejecutivo	145,033,763.0	3,170,500.24	148,204,263.2	105,733,944.0	105,733,944.0		42,470,319.3
Poder Legislativo							
Poder Judicial							
Órganos Autónomos							
<b>Total del Gasto</b>	<b>145,033,763.0</b>	<b>3,170,500.2</b>	<b>148,204,263.2</b>	<b>105,733,944.0</b>	<b>105,733,944.0</b>		<b>42,470,319.3</b>




C.P.C. Santa Nely Ramírez Hernández  
 Subdirectora de Finanzas

L.D Raúl García Hernández  
 Suplente de la Dirección de Administración y Finanzas

UNIVERSIDAD TECNOLÓGICA DEL VALLE DE TOLUCA  
 Estado Analítico del Ejercicio del Presupuesto de Egresos  
 Clasificación Administrativa  
 Del 1 de Enero al 30 de Septiembre de 2020

Concepto	Egresos						Subejercicio 6 = (3 - 4)
	Aprobado	Ampliaciones/ (Reducciones)	Modificado	Devengado	Pagado		
	1	2	3 = (1 + 2)	4	5		
Entidades Paraestatales y Fideicomisos No Empresariales y No Financieros	145,033,763.0	3,170,500.20	148,204,263.2	105,733,944.0	105,733,944.0		42,470,319.2
Instituciones Públicas de Seguridad Social	-	-	-	-	-		-
Entidades Paraestatales Empresariales Financieras con Participación Estatal Mayoritaria	-	-	-	-	-		-
Entidades Paraestatales Empresariales Financieras Monetarias con Participación Estatal Mayoritaria	-	-	-	-	-		-
Entidades Paraestatales Empresariales Financieras No Monetarias con Participación Estatal Mayoritaria	-	-	-	-	-		-
Fideicomisos Financieros Públicos con Participación Estatal Mayoritaria	-	-	-	-	-		-
<b>Total del Gasto</b>	<b>145,033,763.0</b>	<b>3,170,500.2</b>	<b>148,204,263.2</b>	<b>105,733,944.0</b>	<b>105,733,944.0</b>		<b>42,470,319.2</b>



ELABORO

C.P.C. SANTA NEHY RAMÍREZ HERNÁNDEZ  
 SUBDIRECTORA DE FINANZAS

AUTORIZO

L.D. RAÚL GARCÍA HERNÁNDEZ  
 SUPLENTE DE LA DIRECCIÓN DE ADMINISTRACIÓN Y FINANZAS

**UNIVERSIDAD TECNOLÓGICA DEL VALLE DE TOLUCA**  
**Estado Análítico del Ejercicio del Presupuesto de Egresos**  
**Clasificación Funcional (Finalidad y Función)**  
**Del 1 de Enero al 30 de Septiembre de 2020**

Concepto	Egresos					Subejercicio
	Aprobado	Ampliaciones/ (Reducciones)	Modificado	Devengado	Pagado	
	1	2	3 = (1 + 2)	4	5	
<b>Gobierno</b>	933,720.0	-	933,720.0	394,492.5	432,388.2	539,227.5
Legislación	-	-	-	-	-	-
Justicia	-	-	-	-	-	-
Coordinación de la Política de Gobierno	933,720.0	-	933,720.0	394,492.5	432,388.2	539,227.5
Relaciones Exteriores	-	-	-	-	-	-
Asuntos Financieros y Hacendarios	-	-	-	-	-	-
Seguridad Nacional	-	-	-	-	-	-
Asuntos de Orden Público y de Seguridad In	-	-	-	-	-	-
Otros Servicios Generales	-	-	-	-	-	-
<b>Desarrollo Social</b>	144,100,043.0	3,107,052.8	147,207,095.8	105,301,555.8	105,301,555.8	41,905,540.1
Protección Ambiental	-	-	-	-	-	-
Vivienda y Servicios a la Comunidad	-	-	-	-	-	-
Salud	-	-	-	-	-	-
Recreación, Cultura y Otras Manifestaciones	-	-	-	-	-	-
Educación	144,100,043.0	3,107,052.84	147,207,095.8	105,301,555.8	105,301,555.8	41,905,540.1
Protección Social	-	-	-	-	-	-
Otros Asuntos Sociales	-	-	-	-	-	-
<b>Desarrollo Económico</b>	-	-	-	-	-	-
Asuntos Económicos, Comerciales y Laboral	-	-	-	-	-	-
Agropecuaria, Silvicultura, Pesca y Caza	-	-	-	-	-	-
Combustibles y Energía	-	-	-	-	-	-
Minería, Manufacturas y Construcción	-	-	-	-	-	-
Transporte	-	-	-	-	-	-
Comunicaciones	-	-	-	-	-	-
Turismo	-	-	-	-	-	-
Ciencia, Tecnología e Innovación	-	-	-	-	-	-
Otras Industrias y Otros Asuntos Económico	-	-	-	-	-	-
<b>Otras no Clasificadas en Funciones</b>	-	-	-	-	-	-
Transacciones de la Deuda Pública / Costo F	-	-	-	-	-	-
Transferencias, Participaciones y Aportacion	-	-	-	-	-	-
Saneamiento del Sistema Financiero	-	-	-	-	-	-
Adeudos de Ejercicios Fiscales Anteriores	-	-	-	-	-	-
<b>Total del Gasto</b>	<b>145,033,763.0</b>	<b>3,107,052.8</b>	<b>148,140,815.8</b>	<b>105,696,048.3</b>	<b>105,733,944.0</b>	<b>42,444,767.6</b>



C.P. C. SANTA NEY RAMÍREZ HERNÁNDEZ  
 SUBDIRECTORA DE FINANZAS

L.D. RAÚL GARCÍA HERNÁNDEZ  
 SUPLENTE DE LA DIRECCIÓN DE LA  
 DIRECCIÓN DE ADMINISTRACIÓN Y FINANZAS

**Universidad Tecnológica del Valle de Toluca**  
**Endeudamiento Neto**  
**Del 1 de Enero al 30 de Septiembre de 2020**  
**(Miles de Pesos)**

Identificación de Crédito o Instrumento	Contratación/Colocación A	Amortización B	Endeudamiento Neto C = A - B
	Créditos Bancarios		
			-
			-
			-
			-
			-
			-
Total Créditos Bancarios:		-	-
	Otros Instrumentos de Deuda		
			-
			-
			-
			-
			-
Total Otros Instrumentos de Deuda		-	-
<b>TOTAL</b>		-	-

NO APLICA



**C. P. C. SANTA NEVA RAMIREZ HERNANDEZ**  
**SUBDIRECTORA DE FINANZAS**


**L. D. RAÚL GARCÍA HERNÁNDEZ**  
**SUPLENTE DE LA DIRECCIÓN DE ADMINISTRACIÓN Y FINANZAS**



Universidad Tecnológica del Valle de Toluca  
 Intereses de la Deuda  
 Del 1 de Enero al 30 de Septiembre de 2020  
 (Miles de Pesos)

Identificación de Crédito o Instrumento	Devenido	Pagado
Créditos Bancarios		
Total de Intereses Créditos	-	-
Créditos Instrumentos de Deuda		
Total de Intereses de Otros Instrumentos de Deuda	-	-
TOTAL	-	-

NO APLICA



  
 C.P.C. SANTA NELLY RAMIREZ HERNANDEZ  
 SUBDIRECTORA DE FINANZAS

  
 L.D. RAÚL GARCÍA HERNÁNDEZ  
 SUPLENTE DE LA DIRECCIÓN DE ADMINISTRACIÓN Y FINANZAS

UNIVERSIDAD TECNOLÓGICA DEL VALLE DE TOLUCA  
Gasto por Categoría Programática  
Del 1 de Enero al 30 de Septiembre de 2020

Concepto	Egresos					Subejercicio 6=(3 - 4)
	Aprobado	Ampliaciones/ (Reducciones)	Modificado	Devengado	Pagado	
	1	2	3=(1 + 2)	4	5	
<b>Programas</b>	145,033,763.0	3,170,500.2	148,204,263.2	105,733,944.0	105,733,944.0	42,470,319.3
Subsidios: Sector Social y Privado o Entidades Federativas y Municipales	-	-	-	-	-	-
Sujetos o Reglas de Operación	-	-	-	-	-	-
Otros Subsidios	-	-	-	-	-	-
<b>Desempeño de las Funciones</b>	145,033,763.0	3,170,500.2	148,204,263.2	105,733,944.0	105,733,944.0	42,470,319.3
Prestación de Servicios Públicos	145,033,763.0	3,170,500.24	148,204,263.2	105,733,944.0	105,733,944.0	42,470,319.3
Provisión de Bienes Públicos	-	-	-	-	-	-
Planeación, Seguimiento y Evaluación de Políticas Públicas	-	-	-	-	-	-
Promoción y Fomento	-	-	-	-	-	-
Regulación y Supervisión	-	-	-	-	-	-
Funciones de las Fuerzas Armadas (Únicamente Gobierno Federal)	-	-	-	-	-	-
Específicos	-	-	-	-	-	-
Proyectos de Inversión	-	-	-	-	-	-
<b>Administrativos y de Apoyo</b>	-	-	-	-	-	-
Apoyo al Proceso Presupuestario y para Mejorar la Eficiencia Institucional	-	-	-	-	-	-
Apoyo a la Función Pública y al Mejoramiento de la Gestión	-	-	-	-	-	-
Operaciones Ajenas	-	-	-	-	-	-
<b>Compromisos</b>	-	-	-	-	-	-
Obligaciones de Cumplimiento de Resolución Jurisdiccional	-	-	-	-	-	-
Desastres Naturales	-	-	-	-	-	-
<b>Obligaciones</b>	-	-	-	-	-	-
Pensiones y Jubilaciones	-	-	-	-	-	-
Aportaciones a la Seguridad Social	-	-	-	-	-	-
Aportaciones a Fondos de Estabilización	-	-	-	-	-	-
Aportaciones a Fondos de Inversión y Reestructura de Pensiones	-	-	-	-	-	-
<b>Programa de Gasto Federalizado (Gobierno Federal)</b>	-	-	-	-	-	-
Gasto Federalizado	-	-	-	-	-	-
<b>Participaciones a Entidades Federativas y Municipios</b>	-	-	-	-	-	-
<b>Costo Financiero, Deuda o Apoyos a Deudores y Ahorradores de la banca</b>	-	-	-	-	-	-
<b>Adeudos de Ejercicios Fiscales Anteriores</b>	-	-	-	-	-	-
<b>Total del Gasto</b>	145,033,763.0	3,170,500.2	148,204,263.2	105,733,944.0	105,733,944.0	42,470,319.3



C.P.C. SANDRA LUCY RAMÍREZ HERNÁNDEZ  
SUBDIRECTORA DE FINANZAS

L.D. RAÚL GARCÍA HERNÁNDEZ  
SUPLENTE DE LA DIRECCIÓN DE ADMINISTRACIÓN Y FINANZAS