


**UNIVERSIDAD TECNOLÓGICA DEL VALLE DE TOLUCA**  
**Estado de Situación Financiera**  
**Al 31 de Octubre de 2020**

Concepto	Septiembre	Octubre	Concepto	Septiembre	Octubre
<b>ACTIVO</b>			<b>PASIVO</b>		
<b>Activo Circulante</b>			<b>Activo Circulante</b>		
<b>a. Efectivo y Equivalentes (a1+a2+a3+a4+a5+a6+a7)</b>	<b>11,771,219.6</b>	<b>15,977,697.6</b>	<b>a. Cuentas por Pagar a Corto Plazo (a1+a2+a3+a4+a5+a6+a7+a8+a9)</b>	<b>3,566,931.0</b>	<b>3,764,061.0</b>
a1) Efectivo	35,000.00	35,000.00	a1) Servicios Personales por Pagar a Corto Plazo		
a2) Bancos/Teorías	7,736,219.84	15,942,597.57	a2) Proveedores	915,593.48	914,619.65
a3) Bancos/Depositos y Otros		0.00	a3) Contratistas por Obras Públicas por Pagar a Corto Plazo	0.00	0.00
a4) Inversiones Temporales (Hasta 3 Meses)			a4) Transferencias Otorgadas por Pagar a Corto Plazo		
a5) Fondos con Afectación Específica	4,000,000.00		a5) Intereses, Comisiones y Otros Gastos de la Deuda Pública por Pagar a Corto Plazo		
a6) Depósitos de Fondos de Terceros en Garantía y/o Administración			a6) Retenciones y Contribuciones por Pagar a Corto Plazo	2,617,119.02	2,815,222.88
a7) Otros Efectivos y Equivalentes			a7) Devoluciones de la Ley de Ingresos por Pagar a Corto Plazo		
<b>b. Derechos a Recibir Efectivo o Equivalentes (b1+b2+b3+b4+b5+b6+b7)</b>	<b>.381,276.5</b>	<b>391,738.3</b>	a8) Otras Cuentas por Pagar a Corto Plazo	34,218.45	34,218.45
b1) Inversiones Financieras de Corto Plazo			<b>b. Documentos por Pagar a Corto Plazo (b1+b2+b3)</b>	<b>0.0</b>	<b>0.0</b>
b2) Cuentas por Cobrar a Corto Plazo	0.00		b1) Documentos con Contratistas por Obras Públicas por Pagar a Corto Plazo		
b3) Deudores Diversos por Cobrar a Corto Plazo	381,276.53	391,738.30	b2) Otros Documentos por Pagar a Corto Plazo		
b4) Ingresos por Recuperar a Corto Plazo			<b>c. Pasivos a Corto Plazo de la Deuda Pública a Largo Plazo (c1+c2)</b>	<b>0.0</b>	<b>0.0</b>
b5) Deudores por Anticipos de la Tesorería a Corto Plazo			c1) Pasivos a Corto Plazo de Arrendamiento Financiero		
b6) Préstamos Otorgados a Corto Plazo			c2) Títulos y Valores a Corto Plazo		
b7) Otros Derechos a Recibir Efectivo o Equivalentes a Corto Plazo			<b>e. Pasivos Diferidos a Corto Plazo (e1+e2+e3)</b>	<b>0.0</b>	<b>0.0</b>
<b>c. Derechos a Recibir Bienes o Servicios (c1+c2+c3+c4+c5)</b>	<b>0.0</b>	<b>0.0</b>	e1) Ingresos Cobrados por Adelantado a Corto Plazo		
c1) Anticipo a Proveedores por Adquisición de Bienes / Prestación de Servicios a Corto Plazo			e2) Intereses Cobrados por Adelantado a Corto Plazo		
c2) Anticipo a Proveedores por Adquisición de Bienes Inmuebles y Muebles a Corto Plazo			<b>f. Fondos y Bienes de Terceros en Garantía y/o Administración a Corto Plazo (f1+f2+f3+f4+f5+f6)</b>	<b>0.0</b>	<b>0.0</b>
c3) Anticipo a Proveedores por Adquisición de Bienes Intangibles a Corto Plazo			f1) Fondos en Garantía a Corto Plazo		
c4) Anticipo a Contratistas por Obras Públicas a Corto Plazo			f2) Fondos en Administración a Corto Plazo		
c5) Otros Derechos a Recibir Bienes o Servicios a Corto Plazo			f3) Fondos Contingentes a Corto Plazo		
<b>d. Inventarios (d1+d2+d3+d4+d5)</b>	<b>0.0</b>	<b>0.0</b>	f4) Fondos de Fideicomisos, Mandatos y Comisos Análogos a Corto Plazo		
d1) Inventario de Mercancías para Venta			f5) Otros Fondos de Terceros en Garantía y/o Administración a Corto Plazo		
d2) Inventario de Mercancías Terminadas			f6) Valores y Bienes en Garantía a Corto Plazo		
d3) Inventario de Mercancías en Proceso de Elaboración			<b>g. Provisiones a Corto Plazo (g1+g2+g3)</b>	<b>0.0</b>	<b>0.0</b>
d4) Inventario de Materias Primas, Materiales y Suministros para Producción			g1) Provisión para Demandas y Juicios a Corto Plazo		
d5) Bienes en Tránsito			g2) Provisión para Contingencias a Corto Plazo		
<b>e. Ahorro</b>	<b>0.0</b>	<b>0.0</b>	g3) Otras Provisiones a Corto Plazo	0.00	0.00
e1) Estimación por Pérdida o Deterioro de Activos Circulantes (e1+e2)	0.00	0.00	<b>h. Otros Pasivos a Corto Plazo (h1+h2+h3)</b>	<b>0.0</b>	<b>0.0</b>
e2) Estimación por Deterioro de Inventario			h1) Ingresos por Usucapir		
<b>g. Otros Activos Circulantes (g1+g2+g3+g4)</b>	<b>0.0</b>	<b>0.0</b>	h2) Rescates por Participar		
g1) Valores en Garantía			h3) Otros Pasivos Circulantes		
g2) Bienes en Garantía (Embargo, Depósitos de Fondos)					
g3) Bienes Derivados de Embargos, Decomisos, Aseguramientos y Dación en Pago					
g4) Adquisición con Fondos de Terceros					
<b>IA. Total de Activos Circulantes (IA = a + b + c + d + e + f + g)</b>	<b>12,152,496.4</b>	<b>16,369,333.9</b>	<b>IIA. Total de Pasivos Circulantes (IIA = a + b + c + d + e + f + g + h)</b>	<b>3,566,931.0</b>	<b>3,764,061.0</b>

<b>Activo No Circulante</b>			<b>Pasivo No Circulante</b>		
a. Inversiones Financieras a Largo Plazo			a. Cuentas por Pagar a Largo Plazo		
b. Derechos a Recibir Efectivo o Equivalentes a Largo Plazo			b. Documentos por Pagar a Largo Plazo		
c. Bienes Inmuebles, Infraestructura y Construcciones en Proceso	176,666,493.9	176,666,493.9	c. Deuda Pública a Largo Plazo		
d. Bienes Muebles	165,305,355.40	165,305,355.40	d. Pasivos Diferidos a Largo Plazo		
e. Otros Intangibles			e. Fondos y Bienes de Terceros en Garantía y/o Administración a Largo Plazo		
f. Depreciación Diferida y Amortización Acumulada de Bienes	-144,773,464.6	-144,773,464.6	f. Provisiones a Largo Plazo		
g. Activos Diferidos			<b>II. Total de Pasivos (II = IA + IIB)</b>	<b>3,566,931.0</b>	<b>3,764,061.0</b>
h. Exención por Pérdida o Deterioro de Activos no Circulantes			<b>HACIENDA PÚBLICA/PATRIMONIO</b>		
i. Otros Activos no Circulantes			<b>IIA. Hacienda Pública/Patrimonio Contribuido (IIA = a + b + c)</b>	<b>72,294,093.0</b>	<b>72,294,093.0</b>
<b>II. Total de Activos No Circulantes (II = a + b + c + d + e + f + g + h + i)</b>	<b>197,198,384.7</b>	<b>197,198,384.7</b>	a. Aportaciones	72,294,093.00	72,294,093.00
<b>I. Total del Activo (I = IA + II)</b>	<b>209,350,881.0</b>	<b>213,567,718.5</b>	b. Donaciones de Capital		
			c. Actualización de la Hacienda Pública/Patrimonio		
			<b>IIIB. Hacienda Pública/Patrimonio Generado (IIIB = a + b + c + d + e)</b>	<b>133,489,857.1</b>	<b>137,609,504.5</b>
			a. Resultados del Ejercicio (Exceso/Deficite)	16,691,291.19	20,710,031.66
			b. Resultados de Ejercicios Anteriores	108,411,325.80	108,411,325.80
			c. Reservas	8,387,300.00	8,387,300.00
			d. Reservas		
			e. Rectificaciones de Resultados de Ejercicios Anteriores		
			<b>IIIC. Exceso o Insuficiencia en la Actualización de la Hacienda Pública/Patrimonio (IIIC = a + b)</b>	<b>0.0</b>	<b>0.0</b>
			a. Resultado por Pasión Monetaria		
			b. Resultado por Tenencia de Activos no Monetarios		
			<b>II. Total Hacienda Pública/Patrimonio (II = IIA + IIIB + IIIC)</b>	<b>205,783,950.1</b>	<b>209,803,657.6</b>
			<b>IV. Total del Pasivo y Hacienda Pública/Patrimonio (IV = II + III)</b>	<b>209,350,881.0</b>	<b>213,567,718.5</b>



C.P.C. Carlos Nolasco Hernández  
 Subdirector de Finanzas

L.D. Raúl García Hernández  
 Suplente de la Dirección de Administración y Finanzas

Universidad Tecnológica del Valle de Toluca  
Estado de Actividades  
Al 31 de Octubre de 2020

Concepto	sep-20	oct-20
<b>INGRESOS Y OTROS BENEFICIOS</b>		
<b>Ingresos de la Gestión</b>		
Impuestos	.0	.0
Cuotas y Aportaciones de Seguridad Social		
Contribuciones de Mejoras		
Derechos		
Productos de Tipo Corriente		
Aprovechamientos de Tipo Corriente		
Ingresos por Venta de Bienes y Servicios		
Ingresos no Comprendidos en las Fracciones de la Ley de Ingresos Causados en Ejercicios Fiscales Anteriores Pendientes de Liquidación o Pago		
<b>Participaciones, Aportaciones, Transferencias, Asignaciones, Subsidios y Otras Ayudas</b>	118,040,990.0	132,186,981.0
Participaciones y Aportaciones		
Transferencia, Asignaciones, Subsidios y Otras Ayudas	118,040,990.04	132,186,981.02
<b>Otros Ingresos y Beneficios</b>		
Ingresos Financieros	511,000.9	575,990.1
Incremento por Variación de Inventarios	31,814.00	36,796.41
Disminución del Exceso de Estimaciones por Pérdida o Deterioro u Obsolescencia		
Disminución del Exceso de Provisiones		
Otros Ingresos y Beneficios Varios	479,186.92	539,193.72
<b>Total de Ingresos y Otros Beneficios</b>	118,551,991.0	132,762,971.2
<b>GASTOS Y OTRAS PÉRDIDAS</b>		
<b>Gastos de Funcionamiento</b>		
Servicios Personales	101,854,827.3	101,854,827.3
Materiales y Suministros	77,374,982.14	77,374,982.14
Servicios Generales	5,364,271.00	5,364,271.00
Bienes Muebles e Intangibles	17,722,227.73	17,722,227.73
	1,393,346.40	1,393,346.40
<b>Transferencia, Asignaciones, Subsidios y Otras Ayudas</b>	769,160.2	769,160.2
Transferencias Internas y Asignaciones al Sector Público		
Transferencias al Resto del Sector Público		
Subsidios y Subvenciones		
Ayudas Sociales		
Pensiones y Jubilaciones	769,160.16	769,160.16
Transferencias a Fideicomisos, Mandatos y Contratos Análogos		
Transferencias a la Seguridad Social		
Donativos		
Transferencias al Exterior		
<b>Participaciones y Aportaciones</b>	.0	.0
Participaciones		
Aportaciones		
Convenios		
<b>Intereses, Comisiones y Otros Gastos de la Deuda Pública</b>	.0	.0
Intereses de la Deuda Pública		
Comisiones de la Deuda Pública		
Gastos de la Deuda Pública		
Costo por Coberturas		
Apoyos Financieros		
<b>Otros Gastos y Pérdidas Extraordinarias</b>	3,109,956.6	3,109,956.6
Estimaciones, Depreciaciones, Deterioros, Obsolescencia y Amortizaciones	0.00	0.00
Provisiones		
Disminución de Inventarios		
Aumento por Insuficiencia de Estimaciones por Pérdida o Deterioro y Obsolescencia	2,814,402.2	2,814,402.2
Aumento por Insuficiencia de Provisiones		
Otros Gastos	295,554.31	295,554.31
<b>Inversión Pública</b>	.0	.0
inversión Pública no Capitalizable	.0	.0
<b>Total de Gastos y Otras Pérdidas</b>	105,733,944.0	105,733,944.0
<b>Resultados del Ejercicio (Ahorro/Desahorro)</b>	12,818,047.0	27,029,027.2



C.P.C. Nely Ramírez Hernández  
Subdirectora de Finanzas

L.D. Raúl García Hernández  
Suplente de la Dirección de Administración y Finanzas

**Universidad Tecnológica del Valle de Toluca**  
**Estado de Variación en la Hacienda Pública**  
 Del 1 al 31 de Octubre de 2020

Concepto	Hacienda Pública / Patrimonio Contribuido	Hacienda Pública / Patrimonio Generado de Ejercicios Anteriores	Hacienda Pública / Patrimonio Generado del Ejercicio	Ajustes por cambios de valor	Total
Hacienda Pública / Patrimonio Contribuido Neto de 2018	72,294,093.0	0.0	0.0	0.0	72,294,093.0
Aportaciones Hacienda Pública / Patrimonio Generado Neto de 2018	72,294,093.0	108,411,325.8	0.0	7,699,761.2	116,111,087.0
Resultados del Ejercicio (Ahorro/Desahorro)					0.0
Resultados de Ejercicios Anteriores		108,411,325.8			108,411,325.8
Revalúos				7,699,761.24	7,699,761.2
Hacienda Pública / Patrimonio Neto final	72,294,093.0	108,411,325.8	0.0	7,699,761.2	188,405,180.1
Cambios en la Hacienda Pública / Patrimonio Contribuido Neto al mes de Diciembre de 2019	0.0				0.0
Aportaciones					0.0
Variaciones de la Hacienda Pública / Patrimonio Generado al mes de Diciembre de 2019		0.0	20,710,938.7	687,538.8	21,398,477.5
Resultados del Ejercicio (Ahorro/Desahorro)			20,710,938.66		20,710,938.7
Resultados de Ejercicios Anteriores					0.0
Revalúos				687,538.8	687,538.8
Hacienda Pública / Patrimonio Neto al mes de Diciembre de 2019	72,294,093.0	108,411,325.8	20,710,938.7	8,387,300.1	209,803,657.6

C.P.C. Santa Nely Ramírez Hernández  
 Subdirectora de Finanzas

L.D. Raúl García Hernández  
 suplente de la Dirección de  
 Administración y Finanzas



**UNIVERSIDAD TECNOLÓGICA DEL VALLE DE TOLUCA**  
**Estado de Cambios en la Situación Financiera**  
**Del 1 al 31 de Octubre de 2020**

Concepto	Origen	Aplicación
<b>ACTIVO</b>	.0	16,369,333.9
Activo Circulante	.0	16,369,333.9
Efectivo y Equivalentes		15,977,597.6
Derechos a Recibir Efectivo o Equivalentes		
Derechos a Recibir Bienes o Servicios		391,736.3
Inventarios		
Almacenes		
Estimación por Pérdida o Deterioro de Activos Circulantes		
Otros Activos Circulantes		
<b>Activo No Circulante</b>	.0	.0
Inversiones Financieras a Largo Plazo		
Derechos a Recibir Efectivo o Equivalentes a Largo Plazo		
Bienes Inmuebles, Infraestructura y Construcciones en Proceso		.0
Bienes Muebles	.0	.0
Activos Intangibles		
Depreciación, Deterioro y Amortización Acumulada de Bienes	.0	
Activos Diferidos		
Estimación por Pérdida o Deterioro de Activos no Circulantes		
Otros Activos no Circulantes		.0
<b>PASIVO</b>	3,764,061.0	.0
<b>Pasivo Circulante</b>	3,764,061.0	.0
Cuentas por Pagar a Corto Plazo	.0	.0
Documentos por Pagar a Corto Plazo		
Porción a Corto Plazo de la Deuda Pública a Largo Plazo		
Títulos y Valores a Corto Plazo		
Pasivos Diferidos a Corto Plazo		.0
Fondos y Bienes de Terceros en Garantía y/o Administración a Corto Plazo		
Provisiones a Corto Plazo	3,764,061.0	.0
Otros Pasivos a Corto Plazo		.0
<b>Pasivo No Circulante</b>	.0	.0
Cuentas por Pagar a Largo Plazo		
Documentos por Pagar a Largo Plazo		
Deuda Pública a Largo Plazo		
Pasivos Diferidos a Largo Plazo		
Fondos y Bienes de Terceros en Garantía y/o en Administración a Largo Plazo		
Provisiones a Largo Plazo		
<b>HACIENDA PÚBLICA/PATRIMONIO</b>	41,421,877.3	16,369,333.9
Hacienda Pública/Patrimonio Contribuido	.0	.0
Aportaciones		
Donaciones de Capital		
Actualización de la Hacienda Pública/Patrimonio		
<b>Hacienda Pública/Patrimonio Generado</b>	20,710,938.7	.0
Resultados del Ejercicio (Ahorro/Desahorro)	20,710,938.7	
Resultados de Ejercicios Anteriores		
Revalúos		
Reservas		
Rectificaciones de Resultados de Ejercicios Anteriores		
<b>Exceso o insuficiencia en la Actualización de la Hacienda Pública/Patrimonio</b>	20,710,938.7	16,369,333.9
Resultado por Posición Monetaria	.0	16,369,333.9
Resultado por Tenencia de Activos no Monetarios	20,710,938.7	.0

ELABORO

AUTORIZO

C.P. Santa Nely Ramírez Hernández  
 Subdirectora de Finanzas

L.D. Raúl García Hernández  
 Suplente de la Dirección de  
 Administración y Finanzas

Universidad Tecnológica del Valle de Toluca

Universidad Tecnológica del Valle de Toluca  
Estado de Flujos de Efectivo  
Al 31 de Octubre 2020

Concepto	Octubre 2020	Septiembre 2020
<b>Flujos de Efectivo de las Actividades de Operación</b>		
<b>Origen</b>	<b>132,762,971.10</b>	<b>118,551,991.25</b>
Impuestos		
Cuotas y Aportaciones de Seguridad Social		
Contribuciones de Mejoras		
Derechos		
Productos de Tipo Corriente	575,990.13	511,001.21
Aprovechamientos de Tipo Corriente		
Ingresos por Venta de Bienes y Servicios		
Ingresos no Comprendidos en las Fracciones de la Ley de Ingresos Causados en Ejercicios Fiscales		
Anteriores Pendientes de Liquidación o Pago		
Participaciones y Aportaciones		
Transferencias, Asignaciones y Subsidios y Otras Ayudas	132,186,980.97	118,040,990.04
Otros Orígenes de Operación		
<b>Aplicación</b>	<b>113,840,159.38</b>	<b>104,340,597.58</b>
Servicios Personales	85,123,742.83	77,374,982.14
Materiales y Suministros	6,087,877.71	5,364,271.00
Servicios Generales	18,669,422.13	17,722,227.73
Transferencias Internas y Asignaciones al Sector Público		
Transferencias al Resto del Sector Público		
Subsidios y Subvenciones	849,160.16	769,160.16
Ayudas Sociales		
Pensionés y Jubilaciones		
Transferencias a Fideicomisos, Mandatos y Contratos Análogos		
Transferencias a la Seguridad Social		
Donativos		
Transferencias al Exterior		
Participaciones		
Aportaciones		
Convenios		
Otras Aplicaciones de Operación	3,109,956.55	3,109,956.55
<b>Flujos Netos de Efectivo por Actividades de Operación</b>	<b>18,922,811.72</b>	<b>14,211,393.67</b>
<b>Flujos de Efectivo de las Actividades de Inversión</b>		
<b>Origen</b>	<b>2,068,466.40</b>	<b>1,393,346.40</b>
Bienes Inmuebles, Infraestructura y Construcciones en Proceso		
Bienes Muebles	2,068,466.40	1,393,346.40
Otros Orígenes de Inversión		.00
<b>Aplicación</b>	<b>2,068,466.40</b>	<b>1,393,346.40</b>
Bienes Inmuebles, infraestructura y Construcciones en Proceso		
Bienes Muebles	2,068,466.40	1,393,346.40
Otras Aplicaciones de Inversión	.00	.00
<b>Flujos Netos de Efectivo por Actividades de Inversión</b>	<b>.00</b>	<b>.00</b>
<b>Flujo de Efectivo de las Actividades de Financiamiento</b>		
<b>Origen</b>	<b>3,109,956.55</b>	<b>3,566,930.95</b>
Endeudamiento Neto		
Interno		
Externo		
Otros Orígenes de Financiamiento	3,109,956.55	3,566,930.95
<b>Aplicación</b>	<b>3,109,956.55</b>	<b>3,566,930.95</b>
Servicios de la Deuda		
Interno		
Externo		
Otras Aplicaciones de Financiamiento	3,109,956.55	3,566,930.95
<b>Flujos Netos de Efectivo por Actividades de Financiamiento</b>	<b>.00</b>	<b>.00</b>
<b>Incremento/Disminución Neta en el Efectivo y Equivalentes al Efectivo</b>	<b>18,922,811.72</b>	<b>14,211,393.67</b>
Efectivo y Equivalentes al Efectivo al Inicio del Ejercicio	54,807,713.55	40,596,319.88
Efectivo y Equivalentes al Efectivo al Final del Ejercicio	<b>73,730,525.27</b>	<b>54,807,713.55</b>



Bajo propuesta de decir verdad declaramos que los Estados Financieros y sus Notas son razonablemente correctos y responsabilidad del emisor.

M. en D.F. Armando Rubio Ramírez  
Jefe del Departamento de Contabilidad

C.P.C. Santa Remy Ramírez Hernández  
Subdirectora de Finanzas

Lic Raul García Hernández  
Suplente de la Dirección de  
Administración y Finanzas

**Universidad Tecnológica del Valle de Toluca**  
**Estado Analítico del Activo**  
**Al 31 de Octubre de 2020**

Concepto	Saldo Inicial	Cargos del Período	Abonos del Período	Saldo Final	Variación del Período
	1	2	3	4 = (1+2-3)	(4-1)
<b>ACTIVO</b>	<b>205,350,881.0</b>	<b>23,825,572.6</b>	<b>15,608,735.1</b>	<b>213,567,718.5</b>	<b>8,216,837.5</b>
Activo Circulante	8,152,496.3	23,825,572.6	15,608,735.1	16,369,333.8	8,216,837.5
Efectivo y Equivalentes	7,771,219.8	23,631,769.7	15,425,391.9	15,977,597.5	8,206,377.7
Derechos a Recibir Efectivo o Equivalentes	381,278.5	193,802.9	183,343.1	391,738.3	10,459.8
Derechos a Recibir Bienes o Servicios				.0	.0
Inventarios				.0	.0
Almacenes				.0	.0
Estimación por Pérdida o Deterioro de Activos Circulantes				.0	.0
Otros Activos Circulantes					
Activo no Circulante	197,198,384.7	.0	.0	197,198,384.7	.0
Inversiones Financieras a Largo Plazo				.0	
Derechos a Recibir Efectivo o Equivalentes a Largo Plazo					
Bienes Inmuebles, Infraestructura y Construcciones en Proceso	176,666,493.9	.0		176,666,493.9	.0
Bienes Muebles	165,305,355.4	.0		165,305,355.4	.0
Activos Intangibles				.0	.0
Depreciación, Deterioro y Amortización Acumulada de Bienes	-144,773,464.6			-144,773,464.6	.0
Activos Diferidos				.0	.0
Estimación por Pérdida o Deterioro de Activos no Circulantes				.0	.0
Otros Activos no Circulantes				.0	.0

Elaboró

Sandra Nayeli Ramírez Hernández  
 Subdirectora de Finanzas




Autorizó

L.D. Raúl García Hernández  
 Suplente de la Dirección de Administración y Finanzas

**Universidad Tecnológica del Valle de Toluca**  
**Estado Analítico de la Deuda y Otros Pasivos**  
**Al 31 de Octubre de 2020**

Denominación de las Deudas	Moneda de Contratación	Institución o País Acreedor	Saldo Inicial del Período	Saldo Final del Período
<b>DEUDA PÚBLICA</b>				
<b>Corto Plazo</b>				
<b>Deuda Interna</b>			.0	.0
Instituciones de Crédito				
Títulos y Valores				
Arrendamientos Financieros				
<b>Deuda Externa</b>			.0	.0
Organismos Financieros Internacion:				
Deuda Bilateral				
Títulos y Valores				
Arrendamientos Financieros				
<b>Subtotal a Corto Plazo</b>			.0	.0
<b>Largo Plazo</b>				
<b>Deuda Interna</b>			.0	.0
Instituciones de Crédito				
Títulos y Valores				
Arrendamientos Financieros				
<b>Deuda Externa</b>			.0	.0
Organismos Financieros Internacion:				
Deuda Bilateral				
Títulos y Valores				
Arrendamientos Financieros				
<b>Subtotal a Largo Plazo</b>			.0	.0
<b>Otros Pasivos</b>			3,566,930.95	3,764,060.98
<b>Total de Deuda y Otros Pasivos</b>			<b>3,566,931.0</b>	<b>3,764,061.0</b>



C.P.C SANTA NELLY RAMIREZ HERNANDEZ  
 SUBDIRECTORA DE FINANZAS

L.D. RAÚL GARCÍA HERNÁNDEZ  
 SUPLENTE DE LA DIRECCION DE  
 ADMINISTRACION Y FINANZAS

**Universidad Tecnológica del Valle de Toluca**  
**Estado Analítico de Ingresos**  
**Del 1 de septiembre al 31 de octubre de 2020**

Rubro de Ingresos	Ingreso					Diferencia
	Estimado	Ampliaciones y Reducciones	Modificado	Devengado	Recaudado	
	(1)	(2)	(3= 1 + 2)	(4)	(5)	
Impuestos			.0			.0
Cuentas y Aportaciones de Seguridad Social			.0			.0
Contribuciones de Mejoras			.0			.0
Derechos	.0	.0	.0			.0
Productos	.0	.0	.0	.0	.0	.0
Corriente	.0	.0	.0	.0	.0	.0
Capital			.0			.0
Aprovechamientos	.0	.0	.0	.0	36,796.4	36,796.4
Corriente	.0	.0	.0	.0		.0
Capital	.0	.0	.0	.0	.0	.0
Ingresos por Ventas de Bienes y Servicios	28,907,351.0	.0	28,907,351.0	.0	29,293,667.0	386,316.0
Participaciones y Aportaciones:	.0	3,107,052.8	3,107,052.8	.0	539,193.7	
Transferencias, Asignaciones, Subsidios y Otras Ayudas	116,126,412.0	.0	116,126,412.0	.0	102,893,314.0	-13,233,098.0
Ingresos Derivados de Financiamientos	.0	.0	.0	.0	.0	.0
<b>Total</b>	<b>145,033,763.0</b>	<b>3,107,052.8</b>	<b>148,140,815.8</b>	<b>.0</b>	<b>132,762,971.1</b>	<b>-15,377,844.7</b>
				Ingresos excedentes <sup>1</sup>		

Estado Analítico de Ingresos por Fuente de Financiamiento	Ingreso					Diferencia
	Estimado	Ampliaciones y Reducciones	Modificado	Devengado	Recaudado	
	(1)	(2)	(3= 1 + 2)	(4)	(5)	
<b>Ingresos del Gobierno</b>		3,107,052.8	3,107,052.8		575,990.1	-2,531,062.7
Impuestos						
Contribuciones de Mejoras						
Derechos						
Productos						
Corriente						
Capital						
Aprovechamientos				.0	36,796.4	36,796.4
Corriente						.0
Capital						.0
Participaciones y Aportaciones		3,107,052.8	3,107,052.8		539,193.7	-2,567,859.1
Transferencias, Asignaciones, Subsidios y Otras Ayudas						.0
<b>Ingresos de Organismos y Empresas</b>	145,033,763.0	.0	145,033,763.0	.0	132,186,981.0	-12,846,782.0
Cuentas y Aportaciones de Seguridad Social			.0			.0
Ingresos por Ventas de Bienes y Servicios	28,907,351.0	.0	28,907,351.0	.0	29,293,667.0	386,316.0
Transferencias, Asignaciones, Subsidios y Otras Ayudas	116,126,412.0	.0	116,126,412.0	.0	102,893,314.0	-13,233,098.0
<b>Ingresos Derivados de Financiamiento</b>	.0	.0	.0	.0	.0	.0
Ingresos Derivados de Financiamientos			.0			.0
<b>Total</b>	<b>145,033,763.0</b>	<b>3,107,052.8</b>	<b>148,140,815.8</b>	<b>.0</b>	<b>132,762,971.1</b>	<b>-15,377,844.7</b>
				Ingresos excedentes <sup>1</sup>		

<sup>1</sup> Los Ingresos excedentes se presentan para efectos de cumplimiento de la Ley General de Contabilidad Gubernamental y el importe referido debe ser entregado a cargo

C P C SANTA NEY RAMÍREZ HERNÁNDEZ  
 SUPLENTE DE LA DIRECCIÓN DE FINANZAS


L Q RAUL GARCIA BERNANDEZ  
 SUPLENTE DE LA DIRECCIÓN DE ADMINISTRACIÓN Y FINANZAS



**UNIVERSIDAD TECNOLÓGICA DEL VALLE DE TOLUCA**  
**INGRESOS**

DEL 1 DE ENERO AL 31 DE OCTUBRE DE 2020

INGRESOS	P R E S U P U E S T O 2 0 1 8				V A R I A C I Ó N		
	PREVISTO	ASIGNACIONES Y/O AMPLIACIONES	REDUCCIONES Y/O DISMINUCIONES	TOTAL AUTORIZADO	RECAUDADO	IMPORTE	%
<b>INGRESOS DE GESTIÓN</b>							
Ingresos por Venta de Bienes y Servicios Derechos	28,907,351.0	.0	.0	28,907,351.0	29,393,667.0	-486,316.0	-1.7
PARTICIPACIONES, APORTACIONES, TRANSFERENCIAS, ASIGNACIONES, SUBSIDIOS Y OTRAS AYUDAS	28,907,351.0	0.00	0.00	28,907,351.0	29,393,667.0		0
Subsidio Ramo 12	116,126,412.0	.0	.0	116,126,412.0	102,890,587.0	13,235,825.0	#DIV/0!
OTROS INGRESOS Y BENEFICIOS	116,126,412.0	0.00	0.00	116,126,412.0	102,890,587.0	13,235,825.0	11.4
Ingresos Financieros		6,214,105.7	3,107,052.8		578,717.1	-578,717.1	#DIV/0!
Pasivos que se generan como Resultados de Erogaciones que se devengan en el Ejercicio Fiscal pero que quedan Pendientes de Liquidar al Cierre del Mismo					36,796.41		#DIV/0!
Pasivos Derivados de Erogaciones Devengadas y Pendientes de Ejercicios Anteriores							
Ingresos Diversos							
<b>S U B T O T A L</b>	<b>145,033,763.0</b>	<b>6,214,105.7</b>	<b>3,107,052.8</b>	<b>148,140,815.8</b>	<b>132,862,971.1</b>	<b>15,277,844.7</b>	<b>10.3</b>
<b>Programa de Acciones para el Desarrollo (PAD)</b>							
Ramo 33							
PAD							
Ramo 23							
<b>T O T A L</b>	<b>145,033,763.0</b>	<b>6,214,105.7</b>	<b>3,107,052.8</b>	<b>148,140,815.8</b>	<b>132,862,971.1</b>	<b>15,277,844.7</b>	<b>10.3</b>



REVISO  
C.P.C. SARAÍTA MEXTRAMIREZ HERNÁNDEZ  
SUBDIRECTORA DE FINANZAS


AUTORIZO  
L.D. RAÚL GARCÍA HERNÁNDEZ  
SUPLENTE DE LA DIRECCIÓN DE ADMINISTRACIÓN Y FINANZAS

UNIVERSIDAD TECNOLÓGICA DEL VALLE DE TOLUCA  
 Estado Analítico del Ejercicio del Presupuesto de Egresos  
 Clasificación Económica (por Tipo de Gasto)  
 Del 1 de Enero al 31 de Octubre de 2020

Concepto	Egresos					
	Aprobado 1	Ampliaciones/ (Reducciones) 2	Modificado 3 = (1 + 2)	Devengado 4	Pagado 5	Subejercicio 6 = (3 - 4)
Gasto Corriente	145,033,763.0	3,107,052.84	148,140,815.8	115,908,625.8	115,908,625.8	32,232,190.1
Gasto de Capital	-	-	-	-	-	-
Amortización de la Deuda y Disminución de Pasivos	-	-	-	-	-	-
Pensiones y Jubilaciones	-	-	-	-	-	-
Participaciones	-	-	-	-	-	-
<b>Total del Gasto</b>	<b>145,033,763.0</b>	<b>3,107,052.8</b>	<b>148,140,815.8</b>	<b>115,908,625.8</b>	<b>115,908,625.8</b>	<b>32,232,190.1</b>

ELABORO

C.P.C. SANTA NELY RAMÍREZ HERNÁNDEZ  
 SUBDIRECTORA DE FINANZAS



AUTORIZO

L.D RAÚL GARCÍA HERNÁNDEZ  
 SUPLENTE DE LA DIRECCIÓN DE  
 ADMINISTRACIÓN Y FINANZAS

Universidad Tecnológica del Valle de Toluca  
 Estado Analítico del Ejercicio del Presupuesto de Egresos  
 Clasificación por Objeto del Gasto (Capítulo y Concepto)  
 Del 1 de septiembre al 31 de octubre de 2020

Concepto	Egresos					Subejercicio 6 = (3 - 4)
	Aprobado	Ampliaciones/ (Reducciones)	Modificado	Devengado	Pagado	
	1	2	3 = (1 + 2)	4	5	
<b>Servicios Personales</b>	105,873,715.0	-	105,873,715.0	85,523,742.8	85,123,742.8	20,749,972.2
Remuneraciones al Personal de Carácter Permanente	74,604,014.0	8,837,994.5	65,766,019.5	55,934,736.9	55,894,736.9	9,771,287.7
Remuneraciones al Personal de Carácter Transitorio	-	-	-	-	-	-
Remuneraciones Adicionales y Especiales	12,458,323.0	2,881,117.5	15,379,440.5	8,916,134.9	8,916,134.9	7,363,305.6
Seguridad Social	11,845,988.0	1,473,712.4	13,019,700.4	12,894,569.1	12,894,569.1	135,131.2
Otras Prestaciones Sociales y Económicas	6,314,318.0	4,483,164.6	10,597,482.6	8,228,382.0	8,228,382.0	2,369,100.6
Provisiones	-	-	-	-	-	-
Pago de Estimulos a Servidores Públicos	1,111,072.0	-	1,111,072.0	-	-	1,111,072.0
<b>Materiales y Suministros</b>	7,409,694.8	63,447.4	7,473,141.4	6,987,877.7	6,887,877.7	1,385,283.7
Materiales de Administración, Emisión de Documentos y Artículos Oficiales	2,269,431.0	1,181,385.4	3,450,816.4	662,627.2	662,627.2	415,418.4
Alimentos y Utensilios	10,090.0	5,000.0	15,090.0	-	-	5,090.0
Materiales Prímat y Materiales de Producción y Comercialización	-	-	-	-	-	-
Materiales y Artículos de Construcción y de Reparación	1,640,609.0	226,550.5	1,867,159.5	1,207,901.7	1,207,901.7	208,147.8
Productos Químicos, Farmacéuticos y de Laboratorio	1,251,390.0	2,178,166.7	3,429,556.7	3,218,239.7	3,218,239.7	211,807.9
Combustibles, Lubricantes y Aditivos	483,248.0	45,000.0	528,248.0	634,248.0	232,500.0	301,748.0
Vestuario, Blancos, Prendas de Protección y Artículos Deportivos	284,385.0	69,777.0	354,162.0	183,328.0	183,328.0	50,330.0
Materiales y Suministros Para Seguridad	-	-	-	-	-	-
Herramientas, Refacciones y Accesorios Menores	1,475,060.0	677,046.3	2,152,106.3	603,281.2	603,281.2	194,722.5
<b>Servicios Generales</b>	28,770,846.0	10.0	28,770,856.0	18,669,472.1	18,669,472.1	9,554,477.9
Servicios Básicos	2,625,472.0	882,613.8	3,508,085.8	1,654,671.1	1,654,671.1	98,187.3
Servicios de Arrendamiento	392,099.0	183,297.0	575,396.0	175,952.2	175,952.2	32,849.0
Servicios Profesionales, Científicos, Técnicos y Otros Servicios	4,070,218.0	2,422,933.5	6,493,151.5	5,834,145.6	6,834,145.5	659,005.0
Servicios Financieros, Bancarios y Comerciales	1,025,588.0	438,308.7	1,463,896.7	1,331,722.7	1,331,722.7	133,174.0
Servicios de Instalación, Reparación, Mantenimiento y Conservación	8,037,436.0	2,959,832.7	10,997,268.7	4,144,090.1	4,144,090.1	333,603.2
Servicios de Comunicación Social y Publicidad	441,837.0	33,176.5	475,013.5	465,012.6	465,012.6	-
Servicios de Traslado y Viáticos	851,052.0	393,387.6	1,244,439.6	85,888.4	85,888.4	396,976.0
Servicios Oficiales	229,378.0	99,146.6	328,524.6	38,168.4	38,168.4	92,063.8
Otros Servicios Generales	10,550,760.0	1,637,870.6	12,188,630.6	4,970,051.2	4,970,051.2	7,218,663.3
<b>Transferencias, Asignaciones, Subsidios y Otras Ayudas</b>	3,326,514.0	-	3,326,514.0	849,160.2	849,160.2	2,677,353.8
Transferencias Internas y Asignaciones al Sector Público	-	-	-	-	-	-
Transferencias al Resto del Sector Público	-	-	-	-	-	-
Subsidios y Subvenciones	-	-	-	-	-	-
Ayudas Sociales	3,326,514.0	-	3,326,514.0	849,160.2	849,160.2	2,677,353.8
Pensiones y Jubilaciones	-	-	-	-	-	-
Transferencias a Fideicomisos, Mandatos y Otros Análogos	-	-	-	-	-	-
Transferencias a la Seguridad Social	-	-	-	-	-	-
Donativos	-	-	-	-	-	-
Transferencias al Exterior	-	-	-	-	-	-
<b>Bienes Muebles, Inmuebles e Intangibles</b>	-	-	-	2,068,466.4	2,068,466.4	2,068,466.4
Mobiliario y Equipo de Administración	-	-	-	763,694.0	763,694.0	763,694.0
Mobiliario y Equipo Educativo y Recreativo	-	-	-	-	-	-
Equipo e Instrumental Médico y de Laboratorio	-	-	-	349,612.4	349,612.4	349,612.4
Vehículos y Equipo de Transporte	-	-	-	-	-	-
Equipo de Defensa y Seguridad	-	-	-	-	-	-
Maquinaria, Otros Equipos y Herramientas	-	-	-	-	-	-
Activos Biológicos	-	-	-	-	-	-
Bienes Inmuebles	-	-	-	955,260.0	955,260.0	955,260.0
Activos Intangibles	-	-	-	-	-	-
<b>Inversión Pública</b>	-	-	-	295,554.3	295,554.3	295,554.3
Obra Pública en Bienes de Dominio Público	-	-	-	-	-	-
Obra Pública en Bienes Propios	-	-	-	295,554.3	295,554.3	295,554.3
Proyectos Productivos y Acciones de Fomento	-	-	-	-	-	-
<b>Inversiones Financieras y Otras Provisiones</b>	-	-	-	-	-	-
Inversiones Para el Fomento de Actividades Productivas	-	-	-	-	-	-
Acciones y Participaciones de Capital	-	-	-	-	-	-
Compra de Títulos y Valores	-	-	-	-	-	-
Concesión de Préstamos	-	-	-	-	-	-
Inversiones en Fideicomisos, Mandatos y Otros Análogos	-	-	-	-	-	-
Otras Inversiones Financieras	-	-	-	-	-	-
Provisiones para Contingencias y Otras Erogaciones Especiales	-	-	-	-	-	-
<b>Participaciones y Aportaciones</b>	-	-	-	-	-	-
Participaciones	-	-	-	-	-	-
Aportaciones	-	-	-	-	-	-
Convenios	-	-	-	-	-	-
<b>Deuda pública</b>	-	3,043,595.4	3,043,595.4	2,814,402.2	2,814,402.2	229,193.2
Adeudados de ejercicios fiscales anteriores ADEFAS	-	3,043,595.4	3,043,595.4	2,814,402.2	2,814,402.2	229,193.2
<b>Total del Gasto</b>	146,032,793.0	3,107,052.8	149,140,845.8	115,508,625.0	115,008,625.0	32,332,199.1



Reporte generado por el sistema de información financiera y presupuestal de la Universidad Tecnológica del Valle de Toluca



Sandra Nely Ramírez Hernández  
 Subdirectora de Finanzas

L.O. Raúl García Domínguez  
 Subiente de la Dirección de Administración y Finanzas


UNIVERSIDAD TECNOLÓGICA DEL VALLE DE TOLUCA  
 Estado Analítico del Ejercicio del Presupuesto de Egresos  
 Clasificación Administrativa  
 Del 1 de Enero al 31 de Octubre de 2020

Concepto	Egresos						Subejercicio 6 = (3 - 4)
	Aprobado 1	Ampliaciones/ (Reducciones) 2	Modificado 3 = (1 + 2)	Devengado 4	Pagado 5		
205BH UNIVERSIDAD TECNOLÓGICA DEL VALLE DE TOLUCA	145,033,763.0	3,107,052.84	148,140,815.8	115,908,625.8	115,908,625.8	32,232,190.1	
<b>Total del Gasto</b>	<b>145,033,763.0</b>	<b>3,107,052.8</b>	<b>148,140,815.8</b>	<b>115,908,625.8</b>	<b>115,908,625.8</b>	<b>32,232,190.1</b>	

C.P.C SANTA NELY RAMIREZ HERNANDEZ  
 SUBDIRECTORA DE FINANZAS





LIC. RAUL GARCIA HERNANDEZ  
 SUPLENTE DE LA DIRECCION DE ADMINISTRACIÓN Y  
 FINANZAS



UNIVERSIDAD TECNOLÓGICA DEL VALLE DE TOLUCA  
 Estado Analítico del Ejercicio del Presupuesto de Egresos  
 Clasificación Administrativa  
 Del 1 de Enero al 31 de Octubre 2020

Concepto	Egresos						Subejercicio 6 = (3 - 4)
	Aprobado 1	Ampliaciones/ (Reducciones) 2	Modificado 3 = (1 + 2)	Devengado 4	Pagado 5	Subejercicio	
Poder Ejecutivo	145,033,763.0	3,107,052.84	148,140,815.8	115,908,625.8	115,908,625.8	32,232,190.1	
Poder Legislativo							
Poder Judicial							
Órganos Autónomos							
<b>Total del Gasto</b>	<b>145,033,763.0</b>	<b>3,107,052.8</b>	<b>148,140,815.8</b>	<b>115,908,625.8</b>	<b>115,908,625.8</b>	<b>32,232,190.1</b>	




C.P.C. Santa Neiva Hernández  
 Subdirectora de Finanzas

L.D Raúl García Hernández  
 Suplente de la Dirección de Administración y Finanzas

**UNIVERSIDAD TECNOLÓGICA DEL VALLE DE TOLUCA**  
**Estado Analítico del Ejercicio del Presupuesto de Egresos**  
**Clasificación Administrativa**  
**Del 1 de Enero al 31 de Octubre de 2020**

Concepto	Egresos					Subejercicio 6 = (3 - 4)
	Aprobado 1	Ampliaciones/ (Reducciones) 2	Modificado 3 = (1 + 2)	Devengado 4	Pagado 5	
Entidades Paraestatales y Fideicomisos No Empresariales y No Financieros	145,033,763.0	3,107,052.84	148,140,815.8	115,908,625.8	115,908,625.8	32,232,190.1
Instituciones Públicas de Seguridad Social	-	-	-	-	-	-
Entidades Paraestatales Empresariales No Financieros con Participación Estatal Mayoritaria	-	-	-	-	-	-
Entidades Paraestatales Empresariales Financieros Monetarios con Participación Estatal Mayoritaria	-	-	-	-	-	-
Entidades Paraestatales Empresariales Financieros No Monetarios con Participación Estatal Mayoritaria	-	-	-	-	-	-
Fideicomisos Financieros Públicos con Participación Estatal Mayoritaria	-	-	-	-	-	-
<b>Total del Gasto</b>	<b>145,033,763.0</b>	<b>3,107,052.8</b>	<b>148,140,815.8</b>	<b>115,908,625.8</b>	<b>115,908,625.8</b>	<b>32,232,190.1</b>

ELABORO  
~~C.P.C. SANTA NEY RAMÍREZ HERNÁNDEZ~~  
 SUBDIRECTORA DE FINANZAS



AUTORIZO  
 L.D. RAÚL GARCÍA HERNÁNDEZ  
 SUPLENTE DE LA DIRECCIÓN DE ADMINISTRACIÓN Y FINANZAS

**UNIVERSIDAD TECNOLÓGICA DEL VALLE DE TOLUCA**  
**Estado Análítico del Ejercicio del Presupuesto de Egresos**  
**Clasificación Funcional (Finalidad y Función)**  
**Del 1 de Enero al 31 de Octubre de 2020**

Concepto	Egresos					Subejercicio 6 = (3 - 4)
	Aprobado	Ampliaciones/ (Reducciones)	Modificado	Devengado	Pagado	
	1	2	3 = (1 + 2)	4	5	
<b>Gobierno</b>	933,720.0	-	933,720.0	497,082.6	497,082.6	436,637.4
Legislación						
Justicia						
Coordinación de la Política de Gobierno	933,720.0	-	933,720.0	497,082.6	497,082.6	436,637.4
Relaciones Exteriores						
Asuntos Financieros y Hacendarios						
Seguridad Nacional						
Asuntos de Orden Público y de Seguridad Int.						
Otros Servicios Generales						
<b>Desarrollo Social</b>	144,100,043.0	3,107,052.8	147,207,095.8	115,411,543.1	115,411,543.1	31,795,552.7
Protección Ambiental						
Vivienda y Servicios a la Comunidad						
Salud						
Recreación, Cultura y Otras Manifestaciones						
Educación	144,100,043.0	3,107,052.84	147,207,095.8	115,411,543.1	115,411,543.1	31,795,552.7
Protección Social						
Otros Asuntos Sociales						
<b>Desarrollo Económico</b>	-	-	-	-	-	-
Asuntos Económicos, Comerciales y Laboral						
Agropecuaria, Silvicultura, Pesca y Caza						
Combustibles y Energía						
Minería, Manufacturas y Construcción						
Transporte						
Comunicaciones						
Turismo						
Ciencia, Tecnología e Innovación						
Otras Industrias y Otros Asuntos Económico						
<b>Otras no Clasificadas en Funciones</b>	-	-	-	-	-	-
Transacciones de la Deuda Pública / Costo						
Transferencias, Participaciones y Aportaciones						
Saneamiento del Sistema Financiero						
Adeudos de Ejercicios Fiscales Anteriores						
<b>Total del Gasto</b>	145,033,763.0	3,107,052.8	148,140,815.8	115,908,625.8	115,908,625.8	32,232,190.1



C.P. C. SANTANIELY RAMÍREZ HERNÁNDEZ  
 SUBDIRECTORA DE FINANZAS


L.D. RAÚL GARCÍA HERNÁNDEZ  
 SUPLENTE DE LA DIRECCIÓN DE LA  
 DIRECCIÓN DE ADMINISTRACIÓN Y FINANZAS







**UNIVERSIDAD TECNOLÓGICA DEL VALLE DE TOLUCA**  
**Gasto por Categoría Programática**  
**Del 1 de Enero al 31 de Octubre de 2020**

Concepto	Egresos					Subejercicio
	Aprobado	Ampliaciones/ (Reducciones)	Modificado	Devengado	Pagado	
	1	2	3=(1+2)	4	5	
<b>Programas</b>	145,033,763.0	3,107,052.8	148,140,815.8	115,908,625.8	115,908,625.8	32,232,190.1
<b>Subsidios: Sector Social y Privado o Entidades Federativas y Municipales</b>	-	-	-	-	-	-
Sujetos o Reglas de Operación	-	-	-	-	-	-
Otros Subsidios	-	-	-	-	-	-
<b>Desempeño de las Funciones</b>	145,033,763.0	3,107,052.8	148,140,815.8	115,908,625.8	115,908,625.8	32,232,190.1
Prestación de Servicios Públicos	145,033,763.0	3,107,052.84	148,140,815.8	115,908,625.8	115,908,625.8	32,232,190.1
Provisión de Bienes Públicos	-	-	-	-	-	-
Planeación, Seguimiento y Evaluación de Políticas Públicas	-	-	-	-	-	-
Promoción y Fomento	-	-	-	-	-	-
Regulación y Supervisión	-	-	-	-	-	-
Funciones de las Fuerzas Armadas (Únicamente Gobierno Federal)	-	-	-	-	-	-
Específicos	-	-	-	-	-	-
Proyectos de Inversión	-	-	-	-	-	-
<b>Administrativos y de Apoyo</b>	-	-	-	-	-	-
Apoyo al Proceso Presupuestario y para Mejorar la Eficiencia Institucional	-	-	-	-	-	-
Apoyo a la Función Pública y al Mejoramiento de la Gestión	-	-	-	-	-	-
Operaciones Ajenas	-	-	-	-	-	-
<b>Compromisos</b>	-	-	-	-	-	-
Obligaciones de Cumplimiento de Resolución Jurisdiccional	-	-	-	-	-	-
Desastres Naturales	-	-	-	-	-	-
<b>Obligaciones</b>	-	-	-	-	-	-
Pensiones y Jubilaciones	-	-	-	-	-	-
Aportaciones a la Seguridad Social	-	-	-	-	-	-
Aportaciones a Fondos de Estabilización	-	-	-	-	-	-
Aportaciones a Fondos de Inversión y Reestructura de Pensiones	-	-	-	-	-	-
<b>Programa de Gasto Federalizado (Gobierno Federal)</b>	-	-	-	-	-	-
Gasto Federalizado	-	-	-	-	-	-
<b>Participaciones a Entidades Federativas y Municipios</b>	-	-	-	-	-	-
<b>Costo Financiero, Deuda o Apoyos a Deudores y Ahorradores de la banca</b>	-	-	-	-	-	-
<b>Adeudos de Ejercicios Fiscales Anteriores</b>	-	-	-	-	-	-
<b>Total del Gasto</b>	<b>145,033,763.0</b>	<b>3,107,052.8</b>	<b>148,140,815.8</b>	<b>115,908,625.8</b>	<b>115,908,625.8</b>	<b>32,232,190.1</b>



  
 E. FRANCISCA NÚÑEZ RAMÍREZ HERÁNDEZ  
 SUBDIRECTORA DE FINANZAS

  
 L.D. RAÚL GARCÍA HERNÁNDEZ  
 SUPLENTE DE LA DIRECCIÓN DE ADMINISTRACIÓN Y FINANZAS