

UNIVERSIDAD TECNOLÓGICA DEL VALLE DE TOLUCA
Estado de Situación Financiera
Al 29 de Febrero de 2020

Concepto	ENERO	FEBRERO	Concepto	ENERO	FEBRERO
ACTIVO			PASIVO		
Activo Circulante			Activo Circulante		
a. Efectivo y Equivalentes (a=a1+a2+a3+a4+a5+a6+a7)	1,925,306.9	1,319,547.6	a. Cuentas por Pagar a Corto Plazo (a=a1+a2+a3+a4+a5+a6+a7+a8+a9)	5,564,134.0	6,726,025.9
a1) Efectivo	35,000.00	35,000.00	a1) Servicios Personales por Pagar a Corto Plazo		
a2) Bancos/Tesorería	1,890,306.86	1,284,547.56	a2) Proveedores	700,377.39	700,377.39
a3) Bancos/Dependencias y Otros			a3) Contratistas por Obras Públicas por Pagar a Corto Plazo	539,080.57	74,147.87
a4) Inversiones Temporales (Hasta 3 Meses)			a5) Transferencias Otorgadas por Pagar a Corto Plazo		
a5) Fondos con Afectación Específica			a6) Intereses, Comisiones y Otros Gastos de la Deuda Pública por Pagar a Corto Plazo		
a6) Depósitos de Fondos de Terceros en Garantía y/o Administración			a7) Retenciones y Contribuciones por Pagar a Corto Plazo	4,270,007.65	5,896,832.22
a7) Otros Efectivos y Equivalentes			a8) Devoluciones de la Ley de Ingresos por Pagar a Corto Plazo		
b. Derechos a Recibir Efectivo o Equivalentes (b=b1+b2+b3+b4+b5+b6+b7)	170,234.0	180,063.3	a9) Otras Cuentas por Pagar a Corto Plazo	54,668.41	54,668.41
b1) Inversiones Financieras de Corto Plazo			b. Documentos por Pagar a Corto Plazo (b=b1+b2+b3)	0.0	0.0
b2) Cuentas por Cobrar a Corto Plazo	0.00		b2) Documentos con Contratistas por Obras Públicas por Pagar a Corto Plazo		
b3) Deudores Diversos por Cobrar a Corto Plazo	170,233.95	180,063.29	b3) Otros Documentos por Pagar a Corto Plazo		
b4) Ingresos por Recuperar a Corto Plazo			c. Porción a Corto Plazo de la Deuda Pública a Largo Plazo (c=c1+c2)	0.0	0.0
b5) Deudores por Anticipos de la Tesorería a Corto Plazo			c2) Porción a Corto Plazo de Arrendamiento Financiero		
b6) Préstamos Otorgados a Corto Plazo			d. Títulos y Valores a Corto Plazo		
b7) Otros Derechos a Recibir Efectivo o Equivalentes a Corto Plazo			e. Pasivos Diferidos a Corto Plazo (e=e1+e2+e3)	0.0	0.0
c. Derechos a Recibir Bienes o Servicios (c=c1+c2+c3+c4+c5)	0.0	0.0	e1) Intereses Cobrados por Adelantado a Corto Plazo		
c1) Anticipo a Proveedores por Adquisición de Bienes y Prestación de Servicios a Corto Plazo			e2) Intereses Cobrados por Adelantado a Corto Plazo		
c2) Anticipo a Proveedores por Adquisición de Bienes Inmuebles y Muebles a Corto Plazo			f. Fondos y Bienes de Terceros en Garantía y/o Administración a Corto Plazo (f=f1+f2+f3+f4+f5+f6)	0.0	0.0
c3) Anticipo a Proveedores por Adquisición de Bienes Intangibles a Corto Plazo			f1) Fondos en Garantía a Corto Plazo		
c4) Anticipo a Contratistas por Obras Públicas a Corto Plazo			f2) Fondos en Administración a Corto Plazo		
c5) Otros Derechos a Recibir Bienes o Servicios a Corto Plazo			f3) Fondos Contingentes a Corto Plazo		
d. Inventarios (d=d1+d2+d3+d4+d5)	0.0	0.0	f4) Fondos de Fideicomisos, Mandatos y Contratos Análogos a Corto Plazo		
d1) Inventario de Mercancías para Venta			f5) Otros Fondos de Terceros en Garantía y/o Administración a Corto Plazo		
d2) Inventario de Mercancías Terminadas			f6) Valores y Bienes en Garantía a Corto Plazo		
d3) Inventario de Mercancías en Proceso de Elaboración			g. Provisiones a Corto Plazo (g=g1+g2+g3)	0.0	0.0
d4) Inventario de Materias Primas, Materiales y Suministros para Producción			g1) Provisión para Demandas y Juicios a Corto Plazo		
d5) Bienes en Tránsito			g2) Provisión para Contingencias a Corto Plazo		
e. Almacenes			g3) Otras Provisiones a Corto Plazo	0.00	0.00
f. Estimación por Pérdida o Deterioro de Activos Circulantes (f=f1+f2)	0.0	0.0	h. Otros Pasivos a Corto Plazo (h=h1+h2+h3)	0.0	0.0
f1) Estimaciones para Cuentas Incobrables por Derechos a Recibir Efectivo o Equivalentes			h1) Ingresos por Clasificar		
f2) Estimación por Deterioro de Inventarios			h2) Reevaluación por Participar		
g. Otros Activos Circulantes (g=g1+g2+g3+g4)	0.0	0.0	h3) Otros Pasivos Circulantes		
g1) Valores en Garantía			IIA. Total de Activos Circulantes (IIA = a + b + c + d + e + f + g + h)	5,564,134.0	6,726,025.9
g2) Bienes en Garantía (Excluye Depósitos de Fondos)					
g3) Bienes Derivados de Embargos, Decomisos, Aseguramientos y Dación en Pago					
g4) Adquisición con Fondos de Terceros					
IIA. Total de Activos Circulantes (IIA = a + b + c + d + e + f + g + h)	2,095,540.8	1,499,610.9			

Activo No Circulante			Pasivo No Circulante		
a. Inversiones Financieras a Largo Plazo			a. Cuentas por Pagar a Largo Plazo		
b. Derechos a Recibir Efectivo o Equivalentes a Largo Plazo			b. Documentos por Pagar a Largo Plazo		
c. Bienes Inmuebles, Infraestructura y Construcciones en Proceso	176,370,939.6	176,370,939.6	c. Deuda Pública a Largo Plazo		
d. Bienes Muebles	163,311,243.05	163,335,743.05	d. Pasivos Diferidos a Largo Plazo		
e. Activos Intangibles			e. Fondos y Bienes de Terceros en Garantía y/o en Administración a Largo Plazo		
f. Depreciación, Deterioro y Amortización Acumulada de Bienes	-144,773,464.6	-144,773,464.6	f. Provisiones a Largo Plazo		
g. Activos Diferidos			IIIB. Total de Pasivos No Circulantes (IIIB = a + b + c + d + e + f)	0.0	0.0
h. Estimación por Pérdida o Deterioro de Activos no Circulantes			II. Total del Pasivo (II = IIA + IIIB)	5,564,134.0	6,726,025.9
i. Otros Activos no Circulantes			HACIENDA PÚBLICA/PATRIMONIO		
IIIB. Total de Activos No Circulantes (IIIB = a + b + c + d + e + f + g + h + i)	194,908,718.0	194,933,218.0	IIIA. Hacienda Pública/Patrimonio Contribuido (IIIA = a + b + c)	72,294,093.0	72,294,093.0
I. Total del Activo (I = IIA + IIIB)	197,004,258.8	196,432,828.9	a. Aportaciones	72,294,093.03	72,294,093.03
			b. Donaciones de Capital		
			c. Actualización de la Hacienda Pública/Patrimonio		
			IIIB. Hacienda Pública/Patrimonio Generado (IIIB = a + b + c + d + e)	119,146,031.8	117,412,709.9
			a. Resultados del Ejercicio (Ahorro/ Desahorro)	2,347,405.90	614,084.07
			b. Resultados de Ejercicios Anteriores	108,411,325.80	108,411,325.80
			c. Revalúos	8,387,300.06	8,387,300.06
			d. Reservas		
			e. Rectificaciones de Resultados de Ejercicios Anteriores		
			IIIC. Exceso o Insuficiencia en la Actualización de la Hacienda Pública/Patrimonio (IIIC=e+b)	0.0	0.0
			a. Resultado por Posición Monetaria		
			b. Resultado por Tenencia de Activos no Monetarios		
			IIIB. Total Hacienda Pública/Patrimonio (IIIB = IIIA + IIIB + IIIC)	191,440,124.8	189,706,803.0
			IV. Total del Pasivo y Hacienda Pública/Patrimonio (IV = II + IIIB)	197,004,258.8	196,432,828.9

C.P.C. Santa Nely Ramírez Hernández
 Subdirectora de Finanzas

L.D. Raúl García Hernández
 Suplente de la Dirección de Administración y Finanzas



Concepto	ene-20	feb-20
INGRESOS Y OTROS BENEFICIOS		
Ingresos de la Gestión	.0	.0
Impuestos		
Cuotas y Aportaciones de Seguridad Social		
Contribuciones de Mejoras		
Derechos		
Productos de Tipo Corriente		
Aprovechamientos de Tipo Corriente		
Ingresos por Venta de Bienes y Servicios		
Ingresos no Comprendidos en las Fracciones de la Ley de Ingresos Causados en Ejercicios Fiscales Anteriores Pendientes de Liquidación o Pago		
Participaciones, Aportaciones, Transferencias, Asignaciones, Subsidios y Otras Ayudas	14,017,825.0	19,470,386.5
Participaciones y Aportaciones		
Transferencia, Asignaciones, Subsidios y Otras Ayudas	14,017,825.00	19,470,386.50
Otros Ingresos y Beneficios	17,248.3	30,320.1
Ingresos Financieros	161.68	3,433.42
Incremento por Variación de Inventarios		
Disminución del Exceso de Estimaciones por Pérdida o Deterioro u Obsolescencia		
Disminución del Exceso de Provisiones		
Otros Ingresos y Beneficios Varios	17,086.66	26,886.66
Total de Ingresos y Otros Beneficios	14,035,073.3	19,500,706.6
GASTOS Y OTRAS PÉRDIDAS		
Gastos de Funcionamiento	11,531,467.6	18,649,164.0
Servicios Personales	9,841,441.14	16,078,327.34
Materiales y Suministros	118,178.78	201,664.99
Servicios Generales	1,571,847.72	2,369,171.66
Bienes Muebles e Intangibles	0.00	0.00
Transferencia, Asignaciones, Subsidios y Otras Ayudas	9,066.6	90,325.4
Transferencias Internas y Asignaciones al Sector Público		
Transferencias al Resto del Sector Público		
Subsidios y Subvenciones		
Ayudas Sociales	9,066.64	90,325.36
Pensiones y Jubilaciones		
Transferencias a Fideicomisos, Mandatos y Contratos Análogos		
Transferencias a la Seguridad Social		
Donativos		
Transferencias al Exterior		
Participaciones y Aportaciones	.0	.0
Participaciones		
Aportaciones		
Convenios		
Intereses, Comisiones y Otros Gastos de la Deuda Pública	.0	.0
Intereses de la Deuda Pública		
Comisiones de la Deuda Pública		
Gastos de la Deuda Pública		
Costo por Coberturas		
Apoyos Financieros		
Otros Gastos y Pérdidas Extraordinarias	147,133.2	147,133.2
Estimaciones, Depreciaciones, Deterioros, Obsolescencia y Amortizaciones	0.00	0.00
Provisiones		
Disminución de Inventarios		
Aumento por Insuficiencia de Estimaciones por Pérdida o Deterioro y Obsolescencia		
Aumento por Insuficiencia de Provisiones		
Otros Gastos	147,133.16	147,133.16
Inversión Pública	.0	.0
Inversión Pública no Capitalizable	.0	.0
Total de Gastos y Otras Pérdidas	11,687,667.4	18,886,622.5
Resultados del Ejercicio (Ahorro/Desahorro)	2,347,405.9	614,084.1

C.P.C. Santa Nely Ramírez Hernández
Subdirectora de Finanzas



L.D. Raúl García Hernández
Suplente de la Dirección de Administración y Finanzas

Universidad Tecnológica del Valle de Toluca
Estado de Variación en la Hacienda Pública
Del 1 al 29 de Febrero de 2020

Concepto	Hacienda Pública / Patrimonio Contribuido	Hacienda Pública / Patrimonio Generado de Ejercicios Anteriores	Hacienda Pública / Patrimonio Generado del Ejercicio	Ajustes por cambios de valor	Total
Hacienda Pública / Patrimonio Contribuido Neto de 2018	72,294,093.0	0.0	0.0	0.0	72,294,093.0
Aportaciones Hacienda Pública / Patrimonio Generado Neto de 2018	72,294,093.0	108,411,325.8	0.0	7,699,761.2	116,111,087.0
Resultados del Ejercicio (Ahorro/Desahorro)					0.0
Resultados de Ejercicios Anteriores		108,411,325.8			108,411,325.8
Revalúos				7,699,761.24	7,699,761.2
Hacienda Pública / Patrimonio Neto final	72,294,093.0	108,411,325.8	0.0	7,699,761.2	188,405,180.1
Cambios en la Hacienda Pública / Patrimonio Contribuido Neto al mes de Diciembre de 2019	0.0				0.0
Aportaciones					0.0
Variaciones de la Hacienda Pública / Patrimonio Generado al mes de Diciembre de 2019		0.0	614,084.1	687,538.6	1,301,622.7
Resultados del Ejercicio (Ahorro/Desahorro)			614,084.07		614,084.1
Resultados de Ejercicios Anteriores					0.0
Revalúos				687,538.6	687,538.6
Hacienda Pública / Patrimonio Neto al mes de Diciembre de 2019	72,294,093.0	108,411,325.8	614,084.1	8,387,299.9	189,706,802.8

C.P.C. Santa Nely Ramírez Hernández
 Subdirectora de Finanzas

L.D. Raúl García Hernández
 suplente de la Dirección de Administración y Finanzas



Universidad Tecnológica del Valle de Toluca
Estado de Cambios en la Situación Financiera
Del 1 al 29 de Febrero de 2020

Concepto	Origen	Aplicación
ACTIVO	-605,759.3	34,329.3
Activo Circulante	-605,759.3	9,829.3
Efectivo y Equivalentes	-605,759.3	.0
Derechos a Recibir Efectivo o Equivalentes	.0	9,829.3
Derechos a Recibir Bienes o Servicios		
Inventarios		
Almacenes		
Estimación por Pérdida o Deterioro de Activos Circulantes		
Otros Activos Circulantes		
Activo No Circulante	.0	24,500.0
Inversiones Financieras a Largo Plazo		
Derechos a Recibir Efectivo o Equivalentes a Largo Plazo		
Bienes Inmuebles, Infraestructura y Construcciones en Proceso		
Bienes Muebles	.0	24,500.0
Activos Intangibles		
Depreciación, Deterioro y Amortización Acumulada de Bienes	.0	
Activos Diferidos		
Estimación por Pérdida o Deterioro de Activos no Circulantes		
Otros Activos no Circulantes		
PASIVO	1,626,824.6	-464,932.7
Pasivo Circulante	1,626,824.6	-464,932.7
Cuentas por Pagar a Corto Plazo		.0
Documentos por Pagar a Corto Plazo		
Porción a Corto Plazo de la Deuda Pública a Largo Plazo		
Títulos y Valores a Corto Plazo		
Pasivos Diferidos a Corto Plazo		-464,932.7
Fondos y Bienes de Terceros en Garantía y/o Administración a Corto Plazo		
Provisiones a Corto Plazo	1,626,824.6	
Otros Pasivos a Corto Plazo		
Pasivo No Circulante	.0	.0
Cuentas por Pagar a Largo Plazo		
Documentos por Pagar a Largo Plazo		
Deuda Pública a Largo Plazo		
Pasivos Diferidos a Largo Plazo		
Fondos y Bienes de Terceros en Garantía y/o en Administración a Largo Plazo		
Provisiones a Largo Plazo		
HACIENDA PÚBLICA/PATRIMONIO	-605,759.3	-1,698,992.5
Hacienda Pública/Patrimonio Contribuido	.0	.0
Aportaciones		
Donaciones de Capital		
Actualización de la Hacienda Pública/Patrimonio		
Hacienda Pública/Patrimonio Generado	.0	-1,733,321.8
Resultados del Ejercicio (Ahorro/Desahorro)	.0	-1,733,321.8
Resultados de Ejercicios Anteriores		
Revalúos		
Reservas		
Rectificaciones de Resultados de Ejercicios Anteriores		
Exceso o insuficiencia en la Actualización de la Hacienda Pública/Patrimonio	-605,759.3	34,329.3
Resultado por Posición Monetaria	-605,759.3	9,829.3
Resultado por Tenencia de Activos no Monetarios	.0	24,500.0

ELABORO

AUTORIZO

C.P. Santa Nely Ramírez Hernández
Subdirectora de Finanzas

C.D. Raúl García Hernández
Suplente de la Dirección de Administración y Finanzas



Universidad Tecnológica del Valle de Toluca
Estado de Flujos de Efectivo
Al 29 de Febrero 2020

Concepto	Febrero 2020	Enero 2020
Flujos de Efectivo de las Actividades de Operación		
Origen	19,500,706.58	14,035,073.30
Impuestos		
Cuotas y Aportaciones de Seguridad Social		
Contribuciones de Mejoras		
Derechos		
Productos de Tipo Corriente	30,320.08	17,248.30
Aprovechamientos de Tipo Corriente		
Ingresos por Venta de Bienes y Servicios		
Ingresos no Comprendidos en las Fracciones de la Ley de Ingresos Causados en Ejercicios Fiscales Anteriores		
Pendientes de Liquidación o Pago		
Participaciones y Aportaciones		
Transferencias, Asignaciones y Subsidios y Otras Ayudas	19,470,386.50	14,017,825.00
Otros Orígenes de Operación		
Aplicación	18,886,622.49	11,687,667.44
Servicios Personales	16,078,327.34	9,841,441.14
Materiales y Suministros	201,664.99	118,178.78
Servicios Generales	2,369,171.60	1,571,847.72
Transferencias Internas y Asignaciones al Sector Público		
Transferencias al Resto del Sector Público		
Subsidios y Subvenciones		
Ayudas Sociales	90,325.40	9,066.64
Pensiones y Jubilaciones		
Transferencias a Fideicomisos, Mandatos y Contratos Análogos		
Transferencias a la Seguridad Social		
Donativos		
Transferencias al Exterior		
Participaciones		
Aportaciones		
Convenios		
Otras Aplicaciones de Operación	147,133.16	147,133.16
Flujos Netos de Efectivo por Actividades de Operación	614,084.09	2,347,405.86
Flujos de Efectivo de las Actividades de Inversión		
Origen	.00	.00
Bienes Inmuebles, Infraestructura y Construcciones en Proceso		
Bienes Muebles	.00	.00
Otros Orígenes de Inversión		
Aplicación	.00	.00
Bienes Inmuebles, Infraestructura y Construcciones en Proceso		
Bienes Muebles	.00	.00
Otras Aplicaciones de Inversión	.00	.00
Flujos Netos de Efectivo por Actividades de Inversión	.00	.00
Flujo de Efectivo de las Actividades de Financiamiento		
Origen	6,726,025.89	5,564,134.02
Endeudamiento Neto		
Interno		
Externo		
Otros Orígenes de Financiamiento	6,726,025.89	5,564,134.02
Aplicación	6,726,025.89	5,564,134.02
Servicios de la Deuda		
Interno		
Externo		
Otras Aplicaciones de Financiamiento	6,726,025.89	5,564,134.02
Flujos Netos de Efectivo por Actividades de Financiamiento	.00	.00
Incremento/Disminución Neta en el Efectivo y Equivalentes al Efectivo	614,084.09	2,347,405.86
Efectivo y Equivalentes al Efectivo al Inicio del Ejercicio	2,347,405.86	.00
Efectivo y Equivalentes al Efectivo al Final del Ejercicio	2,961,489.95	2,347,405.86



Bajo protesta de decir verdad declaramos que los Estados Financieros y sus Notas son razonablemente correctos y responsabilidad del emisor.

C.P.C. Santa Nely Ramírez Hernández
 Subdirectora de Finanzas

L.D. Raúl García Hernández
 Suplente de la Dirección de Administración y
 Finanzas

Universidad Tecnológica del Valle de Toluca
Estado Analítico del Activo
Al 29 de Febrero de 2020

Concepto	Saldo Inicial	Cargos del Período	Abonos del Período	Saldo Final	Variación del Período
	1	2	3	4 = (1+2-3)	(4-1)
ACTIVO	197,004,258.7	17,148,381.7	17,719,811.6	196,432,828.7	-571,430.0
Activo Circulante	2,095,540.7	17,123,881.7	17,719,811.6	1,499,610.7	-595,930.0
Efectivo y Equivalentes	1,925,306.7	17,004,727.6	17,610,486.9	1,319,547.4	-605,759.3
Derechos a Recibir Efectivo o Equivalentes	170,234.0	119,154.1	109,324.7	180,063.3	9,829.3
Derechos a Recibir Bienes o Servicios				.0	.0
Inventarios				.0	.0
Almacenes				.0	.0
Estimación por Pérdida o Deterioro de Activos Circulantes				.0	.0
Otros Activos Circulantes					
Activo no Circulante	194,908,718.0	24,500.0	.0	194,933,218.0	24,500.0
Inversiones Financieras a Largo Plazo				.0	
Derechos a Recibir Efectivo o Equivalentes a Largo Plazo					
Bienes Inmuebles, Infraestructura y Construcciones en Proceso	176,370,939.6			176,370,939.6	.0
Bienes Muebles	163,311,243.1	24,500.0		163,335,743.1	24,500.0
Activos Intangibles				.0	.0
Depreciación, Deterioro y Amortización Acumulada de Bienes	-144,773,464.6		.0	-144,773,464.6	.0
Activos Diferidos				.0	.0
Estimación por Pérdida o Deterioro de Activos no Circulantes				.0	.0
Otros Activos no Circulantes				.0	.0

Elaboró

Santa Nely Párriz Hernández
Subdirectora de Finanzas



Autorizó

L.D. Raúl García Hernández
Suplente de la Dirección de Administración y Finanzas

Universidad Tecnológica del Valle de Toluca
Estado Analítico de la Deuda y Otros Pasivos
Al 29 de Febrero de 2020

Denominación de las Deudas	Moneda de Contratación	Institución o País Acreedor	Saldo Inicial del Período	Saldo Final del Período
DEUDA PÚBLICA				
Corto Plazo				
Deuda Interna			.0	.0
Instituciones de Crédito				
Títulos y Valores				
Arrendamientos Financieros				
Deuda Externa			.0	.0
Organismos Financieros Internacion:				
Deuda Bilateral				
Títulos y Valores				
Arrendamientos Financieros				
Subtotal a Corto Plazo			.0	.0
Largo Plazo				
Deuda Interna			.0	.0
Instituciones de Crédito				
Títulos y Valores				
Arrendamientos Financieros				
Deuda Externa			.0	.0
Organismos Financieros Internacion:				
Deuda Bilateral				
Títulos y Valores				
Arrendamientos Financieros				
Subtotal a Largo Plazo			.0	.0
Otros Pasivos			5,564,134.0	6,726,025.9
Total de Deuda y Otros Pasivos			5,564,134.0	6,726,025.9



C.P.C SANTA NELY RAMÍREZ HERNÁNDEZ
SUBDIRECTORA DE FINANZAS

L.D. RAÚL GARCÍA HERNÁNDEZ
SUPLENTE DE LA DIRECCIÓN DE
ADMINISTRACION Y FINANZAS

Universidad Tecnológica del Valle de Toluca
Estado Analítico de Ingresos
Del 1 de Enero al 29 de Febrero de 2020

Rubro de Ingresos	Ingreso					Diferencia (6= 5 - 1)
	Estimado	Ampliaciones y Reducciones	Modificado	Devengado	Recaudado	
	(1)	(2)	(3= 1 + 2)	(4)	(5)	
Impuestos						
Cuotas y Aportaciones de Seguridad Social						
Contribuciones de Mejoras						
Derechos						
Productos	.0	.0	.0	3,433.4	3,433.4	3,433.4
Corriente				3,433.4	3,433.4	3,433.4
Capital						
Aprovechamientos	.0	.0	.0	26,886.7	26,886.7	26,886.7
Corriente				26,886.7	26,886.7	26,886.7
Capital						.0
Ingresos por Ventas de Bienes y Servicios	28,907,351.0	.0	28,907,351.0	12,083,018.5	12,083,018.5	-16,824,332.5
Participaciones y Aportaciones						
Transferencias, Asignaciones, Subsidios y Otras Ayudas	116,126,412.0	.0	116,126,412.0	7,387,368.0	7,387,368.0	-108,739,044.0
Ingresos Derivados de Financiamientos		.0	.0	.0	.0	.0
Total	145,033,763.0	.0	145,033,763.0	19,500,706.6	19,500,706.6	-125,533,056.4
				Ingresos excedentes¹		

Estado Analítico de Ingresos por Fuente de Financiamiento	Ingreso					Diferencia (6= 5 - 1)
	Estimado	Ampliaciones y Reducciones	Modificado	Devengado	Recaudado	
	(1)	(2)	(3= 1 + 2)	(4)	(5)	
Ingresos del Gobierno						
Impuestos						
Contribuciones de Mejoras						
Derechos						
Productos				3,433.4	3,433.4	-3,433.4
Corriente				3,433.4	3,433.4	-3,433.4
Capital						
Aprovechamientos				26,886.7	26,886.7	-26,886.7
Corriente				26,886.7	26,886.7	-26,886.7
Capital						
Participaciones y Aportaciones						
Transferencias, Asignaciones, Subsidios y Otras Ayudas						
Ingresos de Organismos y Empresas	145,033,763.0	.0	145,033,763.0	19,470,386.5	19,470,386.5	125,563,376.5
Cuotas y Aportaciones de Seguridad Social						
Ingresos por Ventas de Bienes y Servicios	28,907,351.0	.0	28,907,351.0	12,083,018.5	12,083,018.5	16,824,332.5
Transferencias, Asignaciones, Subsidios y Otras Ayudas	116,126,412.0	.0	116,126,412.0	7,387,368.0	7,387,368.0	108,739,044.0
Ingresos Derivados de Financiamiento		.0	.0	.0	.0	.0
Ingresos Derivados de Financiamientos		.0	.0	.0	.0	.0
Total	145,033,763.0	.0	145,033,763.0	19,500,706.6	19,500,706.6	125,533,056.4
				Ingresos excedentes¹		



REVISO

 C.P.C. SANTA NELLY RAMÍREZ HERNÁNDEZ
 SUBDIRECTORA DE FINANZAS

AUTORIZO


 L.D. RAUL GARCIA HERNANDEZ
 SUPLENTE DE LA DIRECCION DE ADMINISTRACION Y FINANZAS

UNIVERSIDAD TECNOLÓGICA DEL VALLE DE TOLUCA
INGRESOS

DEL 1 DE ENERO AL 29 DE FEBRERO DE 2020

INGRESOS	PRESUPUESTO 2018				VARIACIÓN		
	PREVISTO	ASIGNACIONES Y/O AMPLIACIONES	REDUCCIONES Y/O DISMINUCIONES	TOTAL AUTORIZADO	RECAUDADO	IMPORTE	%
INGRESOS DE GESTIÓN							
Ingresos por Venta de Bienes y Servicios Derechos	28,907,351.0	.0	.0	28,907,351.0	12,083,018.5	16,824,332.5	58.2
PARTICIPACIONES, APORTACIONES, TRANSFERENCIAS, ASIGNACIONES, SUBSIDIOS Y OTRAS AYUDAS	28,907,351.0		0.00	28,907,351.0	12,083,018.5		.0
	116,126,412.0	.0	.0	116,126,412.0	7,387,368.0	108,739,044.0	93.6
Subsidio Ramo 12	116,126,412.0			116,126,412.0	7,387,368.0	108,739,044.0	93.6
OTROS INGRESOS Y BENEFICIOS							
Ingresos Financieros					30,320.1	-30,320.1	#DIV/0!
Pasivos que se generan como Resultados de Erogaciones que se devengan en el Ejercicio Fiscal pero que queden Pendientes de Liquidar al Cierre del Mismo	.0	.0	.0	.0	.0	.0	.0
Pasivos Derivados de Erogaciones Devengadas y Pendientes de Ejercicios Anteriores	.0	.0	.0	.0	.0	.0	.0
Ingresos Diversos							
S U B T O T A L	145,033,763.0	.0	.0	145,033,763.0	19,600,706.6	125,533,056.4	86.6
Programa de Acciones para el Desarrollo (PAD)							
Ramo 33	.0	.0	.0	.0	.0	.0	#DIV/0!
PAD							
Ramo 23							
T O T A L	145,033,763.0	.0	.0	145,033,763.0	19,600,706.6	125,533,056.4	86.6

REVISO
C.P.C. SANTANVELY RAMÍREZ HERNÁNDEZ
SUBDIRECTORA DE FINANZAS



AUTORIZO
L.D. RAUL GARCIA HERNANDEZ
SUPLENTE DE LA DIRECCIÓN DE ADMINISTRACIÓN Y FINANZAS

Universidad Tecnológica del Valle de Toluca
Estado Analítico del Ejercicio del Presupuesto de Egresos
Clasificación por Objeto del Gasto (Capítulo y Concepto)
Del 1 de Febrero al 29 de Febrero de 2020

Concepto	Egresos					Subejercicio 6 = (3 - 4)
	Aprobado	Ampliaciones/ (Reducciones)	Modificado	Devengado	Pagado	
	1	2	3 = (1 + 2)	4	5	
Servicios Personales	105,873,715.0	-	105,873,715.0	16,094,645.9	16,094,645.9	89,779,069.1
Remuneraciones al Personal de Carácter Permanente	74,604,014.0	384,987.4	74,219,026.6	12,992,374.7	12,992,374.7	61,226,652.0
Remuneraciones al Personal de Carácter Transitorio	-	-	-	-	-	-
Remuneraciones Adicionales y Especiales	12,498,323.0	110,071.7	12,608,394.7	945,733.3	945,733.3	11,662,661.5
Seguridad Social	11,545,988.0	-	11,545,988.0	641,554.8	641,554.8	10,904,433.2
Otras Prestaciones Sociales y Económicas	6,114,318.0	274,915.7	6,389,233.7	1,514,983.2	1,514,983.2	4,874,250.5
Previsiones	-	-	-	-	-	-
Pago de Estimulos a Servidores Públicos	1,111,072.0	-	1,111,072.0	-	-	1,111,072.0
Materiales y Suministros	7,409,694.0	-	7,409,694.0	201,665.0	201,665.0	7,208,029.0
Materiales de Administración, Emisión de Documentos y Artículos Oficiales	2,259,431.0	30,000.0	2,229,431.0	1,902.0	1,902.0	2,227,529.0
Alimentos y Utensilios	10,090.0	-	10,090.0	-	-	10,090.0
Materias Primas y Materiales de Producción y Comercialización	-	-	-	-	-	-
Materiales y Artículos de Construcción y de Reparación	1,640,600.0	89,191.8	1,729,791.8	119,595.0	119,595.0	1,610,196.7
Productos Químicos, Farmacéuticos y de Laboratorio	1,251,890.0	43,000.0	1,208,890.0	5,168.0	5,168.0	1,203,722.1
Combustibles, Lubricantes y Aditivos	489,248.0	-	489,248.0	75,000.0	75,000.0	414,248.0
Vestuario, Blancos, Prendas de Protección y Artículos Deportivos	283,385.0	11,000.0	272,385.0	-	-	272,385.0
Materiales y Suministros Para Seguridad	-	-	-	-	-	-
Herramientas, Refacciones y Accesorios Menores	1,475,050.0	5,191.8	1,469,858.2	-	-	1,469,858.2
Servicios Generales	28,223,840.0	-	28,223,840.0	2,369,171.7	2,369,171.7	25,854,668.3
Servicios Básicos	2,625,472.0	57,950.8	2,683,422.8	394,579.7	394,579.7	2,288,843.1
Servicios de Arrendamiento	392,099.0	16,251.0	375,848.0	-	-	375,848.0
Servicios Profesionales, Científicos, Técnicos y Otros Servicios	4,070,218.0	268,778.2	4,328,996.2	421,829.6	421,829.6	3,907,166.6
Servicios Financieros, Bancarios y Comerciales	1,025,588.0	955,949.1	1,981,537.1	1,128,672.9	1,128,672.9	852,864.2
Servicios de Instalación, Reparación, Mantenimiento y Conservación	8,037,436.0	527,565.1	7,509,870.9	35,472.8	35,472.8	7,474,398.1
Servicios de Comunicación Social y Publicidad	441,837.0	27,985.0	413,852.0	-	-	413,852.0
Servicios de Traslado y Viáticos	851,052.0	1,608.0	849,444.0	11,369.9	11,369.9	838,074.1
Servicios Oficiales	229,378.0	42,122.0	271,500.0	4,000.0	4,000.0	267,500.0
Otros Servicios Generales	10,550,760.0	741,391.0	9,809,369.0	373,246.9	373,246.9	9,436,122.2
Transferencias, Asignaciones, Subsidios y Otras Ayudas	3,526,514.0	-	3,526,514.0	90,325.4	90,325.4	3,436,188.6
Transferencias Internas y Asignaciones al Sector Público	-	-	-	-	-	-
Transferencias al Resto del Sector Público	-	-	-	-	-	-
Subsidios y Subvenciones	-	-	-	-	-	-
Ayudas Sociales	3,526,514.0	-	3,526,514.0	90,325.4	90,325.4	3,436,188.6
Pensiones y Jubilaciones	-	-	-	-	-	-
Transferencias a Fideicomisos, Mandatos y Otros Análogos	-	-	-	-	-	-
Transferencias a la Seguridad Social	-	-	-	-	-	-
Donativos	-	-	-	-	-	-
Transferencias al Exterior	-	-	-	-	-	-
Bienes Muebles, Inmuebles e Intangibles	-	-	-	24,500.0	24,500.0	24,500.0
Mobiliario y Equipo de Administración	-	-	-	24,500.0	24,500.0	24,500.0
Mobiliario y Equipo Educacional y Recreativo	-	-	-	-	-	-
Equipo e Instrumental Médico y de Laboratorio	-	-	-	-	-	-
Vehículos y Equipo de Transporte	-	-	-	-	-	-
Equipo de Defensa y Seguridad	-	-	-	-	-	-
Maquinaria, Otros Equipos y Herramientas	-	-	-	-	-	-
Activos Biológicos	-	-	-	-	-	-
Bienes Inmuebles	-	-	-	-	-	-
Activos Intangibles	-	-	-	-	-	-
Inversión Pública	-	-	-	-	-	-
Obra Pública en Bienes de Dominio Público	-	-	-	-	-	-
Obra Pública en Bienes Propios	-	-	-	-	-	-
Proyectos Productivos y Acciones de Fomento	-	-	-	-	-	-
Inversiones Financieras y Otras Provisiones	-	-	-	-	-	-
Inversiones Para el Fomento de Actividades Productivas	-	-	-	-	-	-
Acciones y Participaciones de Capital	-	-	-	-	-	-
Compra de Títulos y Valores	-	-	-	-	-	-
Concesión de Préstamos	-	-	-	-	-	-
Inversiones en Fideicomisos, Mandatos y Otros Análogos	-	-	-	-	-	-
Otras Inversiones Financieras	-	-	-	-	-	-
Provisiones para Contingencias y Otras Erogaciones Especiales	-	-	-	-	-	-
Participaciones y Aportaciones	-	-	-	-	-	-
Participaciones	-	-	-	-	-	-
Aportaciones	-	-	-	-	-	-
Convenios	-	-	-	-	-	-
Deuda pública	-	-	-	2,955,470.5	2,955,470.5	2,955,470.5
Adeudos de ejercicios fiscales anteriores ADEFAS	-	-	-	2,955,470.5	2,955,470.5	2,955,470.5
Total del Gasto	145,033,763.0	-	145,033,763.0	21,735,778.4	21,735,778.4	123,297,984.6


Byajo protesta de decir verdad declaramos que los Estados Financieros y sus notas son razonablemente correctos y responsabilidad del emisor.

Santa Nely Ramírez Hernández
Subdirectora de Finanzas

L.D. Raúl García Hernández
Suplente de la Dirección de Administración y Finanzas

UNIVERSIDAD TECNOLÓGICA DEL VALLE DE TOLUCA
Estado Analítico del Ejercicio del Presupuesto de Egresos
Clasificación Económica (por Tipo de Gasto)
Del 1 de Enero al 29 de Febrero de 2020

Concepto	Egresos						Subejercicio 6 = (3 - 4)
	Aprobado 1	Ampliaciones/ (Reducciones) 2	Modificado 3 = (1 + 2)	Devengado 4	Pagado 5		
Gasto Corriente	145,033,763.0	0.00	145,033,763.0	21,735,778.4	21,735,778.4		123,297,984.6
Gasto de Capital	-	-	-	-	-	-	-
Amortización de la Deuda y Disminución de Pasivos	-	-	-	-	-	-	-
Pensiones y Jubilaciones	-	-	-	-	-	-	-
Participaciones	-	-	-	-	-	-	-
Total del Gasto	145,033,763.0	-	145,033,763.0	21,735,778.4	21,735,778.4		123,297,984.6




AUTORIZO

C.P.C. SAYIA DELLY RAMÍREZ HERNÁNDEZ
 SUBDIRECTORA DE FINANZAS

L.D RAÚL GARCÍA HERNÁNDEZ
 SUPLENTE DE LA DIRECCIÓN DE ADMINISTRACIÓN Y FINANZAS

UNIVERSIDAD TECNOLÓGICA DEL VALLE DE TOLUCA
 Estado Analítico del Ejercicio del Presupuesto de Egresos
 Clasificación Administrativa
 Del 1 de Enero al 29 de Febrero de 2020

Concepto	Egresos						Subejercicio
	Aprobado 1	Ampliaciones/ (Reducciones) 2	Modificado 3 = (1 + 2)	Devengado 4	Pagado 5	6 = (3 - 4)	
205BH UNIVERSIDAD TECNOLÓGICA DEL VALLE DE TOLUCA	145,033,763.0		145,033,763.0	21,735,778.4	21,735,778.4	123,297,984.6	
Total del Gasto	145,033,763.0	-	145,033,763.0	21,735,778.4	21,735,778.4	123,297,984.6	



C. P. C. SANTA MELBA RAMÍREZ HERNÁNDEZ
 SUBDIRECTORA DE FINANZAS

L. D. RAÚL GARCÍA HERNÁNDEZ
 SUPLENTE DE LA DIRECCIÓN DE ADMINISTRACIÓN Y FINANZAS

UNIVERSIDAD TECNOLÓGICA DEL VALLE DE TOLUCA
 Estado Analítico del Ejercicio del Presupuesto de Egresos
 Clasificación Administrativa
 Del 1 de Enero al 29 de Febrero 2020

Concepto	Egresos					
	Aprobado 1	Ampliaciones/ (Reducciones) 2	Modificado 3 = (1 + 2)	Devengado 4	Pagado 5	Subejercicio 6 = (3 - 4)
Poder Ejecutivo	145,033,763.0		145,033,763.0	21,735,778.4	21,735,778.4	123,297,984.6
Poder Legislativo			-			-
Poder Judicial			-			-
Órganos Autónomos			-			-
Total del Gasto	145,033,763.0	-	145,033,763.0	21,735,778.4	21,735,778.4	123,297,984.6




C.P. C. Sarita Nely Ramirez Hernandez
 Suplente de la Dirección de Finanzas

L.D Raúl García Hernández
 Suplente de la Dirección de Administración y Finanzas

UNIVERSIDAD TECNOLÓGICA DEL VALLE DE TOLUCA
 Estado Analítico del Ejercicio del Presupuesto de Egresos
 Clasificación Administrativa
 Del 1 de Enero al 29 de Febrero de 2020

Concepto	Egresos					Subejercicio 6 = (3 - 4)
	Aprobado 1	Ampliaciones/ (Reducciones) 2	Modificado 3 = (1 + 2)	Devengado 4	Pagado 5	
Entidades Paraestatales y Fideicomisos No Empresariales y No Financieros	145,033,763.0	-	145,033,763.0	21,735,778.4	21,735,778.4	123,297,984.6
Instituciones Públicas de Seguridad Social	-	-	-	-	-	-
Entidades Paraestatales Empresariales No Financieras con Participación Estatal Mayoritaria	-	-	-	-	-	-
Entidades Paraestatales Empresariales Financieras Monetarias con Participación Estatal Mayoritaria	-	-	-	-	-	-
Entidades Paraestatales Empresariales Financieras No Monetarias con Participación Estatal Mayoritaria	-	-	-	-	-	-
Fideicomisos Financieros Públicos con Participación Estatal Mayoritaria	-	-	-	-	-	-
Total del Gasto	145,033,763.0	-	145,033,763.0	21,735,778.4	21,735,778.4	123,297,984.6



ELABORO
 C.P.C. SANTA NELLY RAMÍREZ HERNÁNDEZ
 SUBDIRECTORA DE FINANZAS

AUTORIZO
 L.D. RAÚL GARCÍA HERNÁNDEZ
 SUPLENTE DE LA DIRECCIÓN DE ADMINISTRACIÓN Y FINANZAS

UNIVERSIDAD TECNOLÓGICA DEL VALLE DE TOLUCA
 Estado Analítico del Ejercicio del Presupuesto de Egresos
 Clasificación Funcional (Finalidad y Función)
 Del 1 de Enero al 29 de Febrero de 2020

Concepto	Egresos					Subejercicio 6 = (3 - 4)
	Aprobado	Ampliaciones/ (Reducciones)	Modificado	Devengado	Pagado	
	1	2	3 = (1 + 2)	4	5	
Gobierno	933,720.0	-	933,720.0	147,014.9	147,014.9	786,705.1
Legislación	-	-	-	-	-	-
Justicia	-	-	-	-	-	-
Coordinación de la Política de Gobierno	933,720.0	-	933,720.0	147,014.91	147,014.91	786,705.1
Relaciones Exteriores	-	-	-	-	-	-
Asuntos Financieros y Hacendarios	-	-	-	-	-	-
Seguridad Nacional	-	-	-	-	-	-
Asuntos de Orden Público y de Seguridad Interior	-	-	-	-	-	-
Otros Servicios Generales	-	-	-	-	-	-
Desarrollo Social	144,100,043.0	-	144,100,043.0	21,588,763.5	21,588,763.5	122,511,279.5
Protección Ambiental	-	-	-	-	-	-
Vivienda y Servicios a la Comunidad	-	-	-	-	-	-
Salud	-	-	-	-	-	-
Recreación, Cultura y Otras Manifestaciones Artísticas	-	-	-	-	-	-
Educación	144,100,043.0	-	144,100,043.0	21,588,763.5	21,588,763.5	122,511,279.5
Protección Social	-	-	-	-	-	-
Otros Asuntos Sociales	-	-	-	-	-	-
Desarrollo Económico	-	-	-	-	-	-
Asuntos Económicos, Comerciales y Laborales	-	-	-	-	-	-
Agropecuaria, Silvicultura, Pesca y Caza	-	-	-	-	-	-
Combustibles y Energía	-	-	-	-	-	-
Minería, Manufacturas y Construcción	-	-	-	-	-	-
Transporte	-	-	-	-	-	-
Comunicaciones	-	-	-	-	-	-
Turismo	-	-	-	-	-	-
Ciencia, Tecnología e Innovación	-	-	-	-	-	-
Otras Industrias y Otros Asuntos Económicos	-	-	-	-	-	-
Otras no Clasificadas en Funciones	-	-	-	-	-	-
Transacciones de la Deuda Pública / Costo de Emisión	-	-	-	-	-	-
Transferencias, Participaciones y Aportaciones	-	-	-	-	-	-
Saneamiento del Sistema Financiero	-	-	-	-	-	-
Adeudos de Ejercicios Fiscales Anteriores	-	-	-	-	-	-
Total del Gasto	145,033,763.0	-	145,033,763.0	21,735,778.4	21,735,778.5	123,297,984.6



C.P. C. SANTA NELLY RAMÍREZ HERNÁNDEZ
 SUBDIRECTORA DE FINANZAS

L.D. RAÚL GARCÍA HERNÁNDEZ
 SUPLENTE DE LA DIRECCIÓN DE LA
 DIRECCIÓN DE ADMINISTRACIÓN Y FINANZAS

UNIVERSIDAD TECNOLÓGICA DEL VALLE DE TOLUCA
Gasto por Categoría Programática
Del 1 de Enero al 29 de Febrero de 2020

Concepto	Egresos					Subejercicio 6=(3 - 4)
	Aprobado	Ampliaciones/ (Reducciones)	Modificado	Devengado	Pagado	
	1	2	3=(1 + 2)	4	5	
Programas	145,033,763.0	-	145,033,763.0	21,735,778.4	21,735,778.4	123,297,984.6
Subsidios: Sector Social y Privado o Entidades Federativas y Municipios	-	-	-	-	-	-
Sujetos o Reglas de Operación			-			-
Otros Subsidios			-			-
Desempeño de las Funciones	145,033,763.0	-	145,033,763.0	21,735,778.4	21,735,778.4	123,297,984.6
Prestación de Servicios Públicos	145,033,763.0	0.00	145,033,763.0	21,735,778.4	21,735,778.4	123,297,984.6
Provisión de Bienes Públicos			-			-
Planeación, Seguimiento y Evaluación de Políticas Públicas			-			-
Promoción y Fomento			-			-
Regulación y Supervisión			-			-
Funciones de las Fuerzas Armadas (Únicamente Gobierno Federal)			-			-
Específicos			-			-
Proyectos de Inversión			-			-
Administrativos y de Apoyo	-	-	-	-	-	-
Apoyo al Proceso Presupuestario y para Mejorar la Eficiencia Institucional			-			-
Apoyo a la Función Pública y al Mejoramiento de la Gestión			-			-
Operaciones Ajenas			-			-
Compromisos					-	-
Obligaciones de Cumplimiento de Resolución Jurisdiccional					-	-
Desastres Naturales					-	-
Obligaciones					-	-
Pensiones y Jubilaciones					-	-
Aportaciones a la Seguridad Social					-	-
Aportaciones a Fondos de Estabilización					-	-
Aportaciones a Fondos de Inversión y Reestructura de Pensiones					-	-
Programa de Gasto Federalizado (Gobierno Federal)					-	-
Gasto Federalizado					-	-
Participaciones a Entidades Federativas y Municipios					-	-
Costo Financiero, Deuda o Apoyos a Deudores y Ahorradores de la banca					-	-
Adeudos de Ejercicios Fiscales Anteriores					-	-
Total del Gasto	145,033,763.0	-	145,033,763.0	21,735,778.4	21,735,778.4	123,297,984.6



C.P.C. SANTA NELLY RAMÍREZ HERNÁNDEZ
SUBDIRECTORA DE FINANZAS

L.D. RAÚL GARCÍA HERNÁNDEZ
SUPLENTE DE LA DIRECCIÓN DE ADMINISTRACIÓN Y FINANZAS