

UNIVERSIDAD TECNOLÓGICA DEL VALLE DE TOLUCA
Estado de Situación Financiera
Al 30 de Junio de 2020

Concepto	MAYO	JUNIO	Concepto	MAYO	JUNIO
ACTIVO			PASIVO		
Activo Circulante			Activo Circulante		
a. Efectivo y Equivalentes (aa1+aa2+aa3+aa4+aa5+aa6+aa7)	18,855,765.3	9,481,494.1	a. Cuentas por Pagar a Corto Plazo (aa1+aa2+aa3+aa4+aa5+aa6+aa7+aa8+aa9)	10,358,207.0	10,713,603.3
a1) Efectivo	35,000.00	35,000.00	a1) Servicios Personales por Pagar a Corto Plazo		
a2) Bancos/ Tesorería	12,818,394.01	3,720,481.59	a2) Proveedores	566,195.00	915,593.48
a3) Bancos/Depositos y Otros			a3) Contratistas por Obras Publicas por Pagar a Corto Plazo	0.00	0.00
a4) Inversiones Temporales (Hasta 3 Meses)	6,002,371.25	5,726,012.52	a5) Transferencias Otorgadas por Pagar a Corto Plazo		
a5) Fondos con Afectación Especifica			a6) Intereses, Comisiones y Otros Gastos de la Deuda Pública por Pagar a Corto Plazo		
a6) Depósitos de Fondos de Terceros en Garantía y/o Administración			a7) Retenciones y Contribuciones por Pagar a Corto Plazo	9,631,287.31	9,756,012.67
a7) Otros Efectivos y Equivalentes			a8) Devoluciones de la Ley de Ingresos por Pagar a Corto Plazo		
b. Derechos a Recibir Efectivo o Equivalentes (ba1+b2+b3+b4+b5+b6+b7)	291,662.6	333,634.4	a9) Otras Cuentas por Pagar a Corto Plazo	160,724.64	41,997.11
b1) Inversiones Financieras de Corto Plazo			b. Documentos por Pagar a Corto Plazo (ba1+b2+b3)	0.0	0.0
b2) Cuentas por Cobrar a Corto Plazo	0.00		b2) Documentos con Contratistas por Obras Publicas por Pagar a Corto Plazo		
b3) Deudores Diversos por Cobrar a Corto Plazo	291,662.61	333,634.38	b3) Otros Documentos por Pagar a Corto Plazo		
b4) Ingresos por Recuperar a Corto Plazo			c. Perción a Corto Plazo de la Deuda Pública a Largo Plazo (ca1+ca2)	0.0	0.0
b5) Devintes por Anticipos de la Tesorería a Corto Plazo			ca2) Perción a Corto Plazo de Arrendamiento Financiero		
b6) Préstamos Otorgados a Corto Plazo			d. Títulos y Valores a Corto Plazo		
b7) Otros Derechos a Recibir Efectivo o Equivalentes a Corto Plazo			e. Pasivos Diferidos a Corto Plazo (ea1+ea2+ea3)	0.0	0.0
c. Derechos a Recibir Bienes o Servicios (ca1+ca2+ca3+ca4+ca5)	0.0	0.0	e1) Ingresos Cobrados por Adelantado a Corto Plazo		
ca1) Anticipo a Proveedores por Adquisición de Bienes y Prestación de Servicios a Corto Plazo			e2) Intereses Cobrados por Adelantado a Corto Plazo		
ca2) Anticipo a Proveedores por Adquisición de Bienes Inmuebles y Muebles a Corto Plazo			f. Fondos y Bienes de Terceros en Garantía y/o Administración a Corto Plazo (fa1+fa2+fa3+fa4+fa5+fa6)	0.0	0.0
ca3) Anticipo a Proveedores por Adquisición de Bienes Intangibles a Corto Plazo			f1) Fondos en Garantía a Corto Plazo		
ca4) Anticipo a Contratistas por Obras Públicas a Corto Plazo			f2) Fondos en Administración a Corto Plazo		
ca5) Otros Derechos a Recibir Bienes o Servicios a Corto Plazo			f3) Fondos Contingentes a Corto Plazo		
d. Inventarios (da1+da2+da3+da4+da5)	0.0	0.0	f4) Fondos de Fideicomisos, Mandatos y Contratos Análogos a Corto Plazo		
da1) Inventario de Mercancías para Venta			f5) Otros Fondos de Terceros en Garantía y/o Administración a Corto Plazo		
da2) Inventario de Mercancías Terminadas			f6) Valores y Bienes en Garantía a Corto Plazo		
da3) Inventario de Mercancías en Proceso de Elaboración			g. Provisiones a Corto Plazo (ga1+ga2+ga3)	0.0	0.0
da4) Inventario de Materias Primas, Materiales y Suministros para Producción			ga1) Provisión para Demandas y Juicios a Corto Plazo		
da5) Bienes en Tránsito			ga2) Provisión para Contingencias a Corto Plazo	0.00	0.00
e. Almacenes			ga3) Otras Provisiones a Corto Plazo		
f. Estimación por Pérdida o Deterioro de Activos Circulantes (fa1+fa2)	0.0	0.0	h. Otros Pasivos a Corto Plazo (ha1+ha2+ha3)	0.0	0.0
f1) Estimaciones para Cuentas Incooperables por Derechos a Recibir Efectivo o Equivalentes			ha1) Ingresos por Clasificar		
f2) Estimación por Deterioro de Inventarios			ha2) Recaudación por Participar		
g. Otros Activos Circulantes (ga1+ga2+ga3+ga4)	0.0	0.0	ha3) Otros Pasivos Circulantes		
ga1) Valores en Garantía			IA. Total de Activos Circulantes (IA = a + b + c + d + e + f + g)	19,147,427.9	9,815,128.5
ga2) Bienes en Garantía (Excluye Depósitos de Fondos)			IA. Total de Pasivos Circulantes (IA = a + b + c + d + e + f + g + h)	10,358,207.0	10,713,603.3
ga3) Bienes Derivados de Embargos, Decomisos, Aseguramientos y Dación en Pago					
ga4) Adquisición con Fondos de Terceros					

Activo No Circulante			Pasivo No Circulante		
a. Inversiones Financieras a Largo Plazo			a. Cuentas por Pagar a Largo Plazo		
b. Derechos a Recibir Efectivo o Equivalentes a Largo Plazo			b. Documentos por Pagar a Largo Plazo		
c. Bienes Inmuebles, Infraestructura y Construcciones en Proceso	176,666,493.9	176,666,493.9	c. Deuda Pública a Largo Plazo		
d. Bienes Muebles	163,349,953.05	164,296,965.45	d. Pasivos Diferidos a Largo Plazo		
e. Activos Intangibles			e. Fondos y Bienes de Terceros en Garantía y/o en Administración a Largo Plazo		
f. Depreciación, Deterioro y Amortización Acumulada de Bienes	-144,773,464.6	-144,773,464.6	f. Provisiones a Largo Plazo		
g. Activos Diferidos			II. Total de Pasivos No Circulantes (II = a + b + c + d + e + f)	0.0	0.0
h. Estimación por Pérdida o Deterioro de Activos no Circulantes			II. Total del Pasivo (II = IA + II)	10,358,207.0	10,713,603.3
i. Otros Activos no Circulantes			HACIENDA PÚBLICA/PATRIMONIO		
IB. Total de Activos No Circulantes (IB = a + b + c + d + e + f + g + h + i)	195,242,982.3	196,189,994.7	IIIA. Hacienda Pública/Patrimonio Contribuido (IIIA = a + b + c)	72,294,093.0	72,294,093.0
I. Total del Activo (I = IA + IB)	214,390,410.2	206,005,123.2	a. Aportaciones	72,294,093.03	72,294,093.03
			b. Donaciones de Capital		
			c. Actualización de la Hacienda Pública/Patrimonio		
			IIIB. Hacienda Pública/Patrimonio Generado (IIIB = a + b + c + d + e)	131,738,110.2	122,997,426.9
			a. Resultados del Ejercicio (Ahorro/ Desahorro)	14,939,484.34	6,188,801.05
			b. Resultados de Ejercicios Anteriores	108,411,325.80	108,411,325.80
			c. Revalúos	8,387,302.06	8,387,302.06
			d. Reservas		
			e. Rectificaciones de Resultados de Ejercicios Anteriores		
			IIIC. Exceso o Insuficiencia en la Actualización de la Hacienda Pública/Patrimonio (IIIC = a+b)	0.0	0.0
			a. Resultado por Posición Monetaria		
			b. Resultado por Tenencia de Activos no Monetarios		
			III. Total Hacienda Pública/Patrimonio (III = IIIA + IIIB + IIIC)	204,032,203.2	195,291,519.9
			IV. Total del Pasivo y Hacienda Pública/Patrimonio (IV = II + III)	214,390,410.2	206,005,123.2

C.P.C. Santa Nely Ramírez Hernández
 Subdirectora de Finanzas

L.D. Raúl García Hernández
 Suplente de la Dirección de Administración y Finanzas



Concepto	may-20	jun-20
INGRESOS Y OTROS BENEFICIOS		
Ingresos de la Gestión	.0	.0
Impuestos		
Cuotas y Aportaciones de Seguridad Social		
Contribuciones de Mejoras		
Derechos		
Productos de Tipo Corriente		
Aprovechamientos de Tipo Corriente		
Ingresos por Venta de Bienes y Servicios		
Ingresos no Comprendidos en las Fracciones de la Ley de Ingresos Causados en Ejercicios Fiscales Anteriores Pendientes de Liquidación o Pago		
Participaciones, Aportaciones, Transferencias, Asignaciones, Subsidios y Otras Ayudas	64,959,578.8	74,228,929.8
Participaciones y Aportaciones		
Transferencia, Asignaciones, Subsidios y Otras Ayudas	64,959,578.84	74,228,929.84
Otros Ingresos y Beneficios	261,883.9	286,891.7
Ingresos Financieros	6,496.93	31,504.74
Incremento por Variación de Inventarios		
Disminución del Exceso de Estimaciones por Pérdida o Deterioro u Obsolescencia		
Disminución del Exceso de Provisiones		
Otros Ingresos y Beneficios Varios	255,386.93	255,386.92
Total de Ingresos y Otros Beneficios	65,221,462.7	74,515,821.5
GASTOS Y OTRAS PÉRDIDAS		
Gastos de Funcionamiento	49,751,246.2	67,660,825.2
Servicios Personales	38,776,353.97	48,188,432.71
Materiales y Suministros	1,548,736.98	3,171,626.37
Servicios Generales	9,426,155.29	16,252,162.15
Bienes Muebles e Intangibles	0.00	48,604.00
Transferencia, Asignaciones, Subsidios y Otras Ayudas	370,484.0	612,404.0
Transferencias Internas y Asignaciones al Sector Público		
Transferencias al Resto del Sector Público		
Subsidios y Subvenciones		
Ayudas Sociales	370,483.96	612,403.96
Pensiones y Jubilaciones		
Transferencias a Fideicomisos, Mandatos y Contratos Análogos		
Transferencias a la Seguridad Social		
Donativos		
Transferencias al Exterior		
Participaciones y Aportaciones	.0	.0
Participaciones		
Aportaciones		
Convenios		
Intereses, Comisiones y Otros Gastos de la Deuda Pública	.0	.0
Intereses de la Deuda Pública		
Comisiones de la Deuda Pública		
Gastos de la Deuda Pública		
Costo por Coberturas		
Apoyos Financieros		
Otros Gastos y Pérdidas Extraordinarias	160,248.2	43,791.3
Estimaciones, Depreciaciones, Deterioros, Obsolescencia y Amortizaciones	0.00	0.00
Provisiones		
Disminución de Inventarios		
Aumento por Insuficiencia de Estimaciones por Pérdida o Deterioro y Obsolescencia		
Aumento por Insuficiencia de Provisiones		
Otros Gastos	160,248.16	43,791.26
Inversión Pública	.0	.0
Inversión Pública no Capitalizable	.0	.0
Total de Gastos y Otras Pérdidas	50,281,978.4	68,317,020.5
Resultados del Ejercicio (Ahorro/Desahorro)	14,939,484.3	6,198,801.1

C.P.C. Santa Nely Ramírez Hernández
Subdirectora de Finanzas



L.D. Raúl García Hernández
Suplente de la Dirección de Administración y Finanzas

Universidad Tecnológica del Valle de Toluca
Estado de Variación en la Hacienda Pública
 Del 1 al 30 de Junio de 2020

Concepto	Hacienda Pública / Patrimonio Contribuido	Hacienda Pública / Patrimonio Generado de Ejercicios Anteriores	Hacienda Pública / Patrimonio Generado del Ejercicio	Ajustes por cambios de valor	Total
Hacienda Pública / Patrimonio Contribuido Neto de 2018	72,294,093.0	0.0	0.0	0.0	72,294,093.0
Aportaciones Hacienda Pública / Patrimonio Generado Neto de 2018	72,294,093.0	108,411,325.8	0.0	7,699,761.2	116,111,087.0
Resultados del Ejercicio (Ahorro/Desahorro)					0.0
Resultados de Ejercicios Anteriores		108,411,325.8			108,411,325.8
Revalúos				7,699,761.24	7,699,761.2
Hacienda Pública / Patrimonio Neto final	72,294,093.0	108,411,325.8	0.0	7,699,761.2	188,405,180.1
Cambios en la Hacienda Pública / Patrimonio Contribuido Neto al mes de Diciembre de 2019	0.0				0.0
Aportaciones					0.0
Variaciones de la Hacienda Pública / Patrimonio Generado al mes de Diciembre de 2019		0.0	6,198,801.1	687,538.6	6,886,339.7
Resultados del Ejercicio (Ahorro/Desahorro)			6,198,801.05		6,198,801.1
Resultados de Ejercicios Anteriores					0.0
Revalúos				687,538.6	687,538.6
Hacienda Pública / Patrimonio Neto al mes de Diciembre de 2019	72,294,093.0	108,411,325.8	6,198,801.1	8,387,299.9	195,291,519.7

 C.P.C. Santa Nely Ramírez Hernández
 Subdirectora de Finanzas

 L.D. Raúl García Hernández
 suplente de la Dirección de Administración y Finanzas



Universidad Tecnológica del Valle de Toluca
Estado de Cambios en la Situación Financiera
Del 1 al 30 de Junio de 2020

Concepto	Origen	Aplicación
ACTIVO	-9,374,271.2	988,984.2
Activo Circulante	-9,374,271.2	41,971.8
Efectivo y Equivalentes	-9,374,271.2	.0
Derechos a Recibir Efectivo o Equivalentes	.0	41,971.8
Derechos a Recibir Bienes o Servicios		
Inventarios		
Almacenes		
Estimación por Pérdida o Deterioro de Activos Circulantes		
Otros Activos Circulantes		
Activo No Circulante	.0	947,012.4
Inversiones Financieras a Largo Plazo		
Derechos a Recibir Efectivo o Equivalentes a Largo Plazo		
Bienes Inmuebles, Infraestructura y Construcciones en Proceso		.0
Bienes Muebles	.0	647,280.0
Activos Intangibles		
Depreciación, Deterioro y Amortización Acumulada de Bienes	.0	
Activos Diferidos		
Estimación por Pérdida o Deterioro de Activos no Circulantes		
Otros Activos no Circulantes		299,732.4
PASIVO	474,123.8	-118,727.5
Pasivo Circulante	474,123.8	-118,727.5
Cuentas por Pagar a Corto Plazo	474,123.8	.0
Documentos por Pagar a Corto Plazo		
Porción a Corto Plazo de la Deuda Pública a Largo Plazo		
Titulos y Valores a Corto Plazo		
Pasivos Diferidos a Corto Plazo		.0
Fondos y Bienes de Terceros en Garantía y/o Administración a Corto Plazo		
Provisiones a Corto Plazo	.0	
Otros Pasivos a Corto Plazo		-118,727.5
Pasivo No Circulante	.0	.0
Cuentas por Pagar a Largo Plazo		
Documentos por Pagar a Largo Plazo		
Deuda Pública a Largo Plazo		
Pasivos Diferidos a Largo Plazo		
Fondos y Bienes de Terceros en Garantía y/o en Administración a Largo Plazo		
Provisiones a Largo Plazo		
HACIENDA PÚBLICA/PATRIMONIO	-9,374,271.2	-7,751,699.1
Hacienda Pública/Patrimonio Contribuido	.0	.0
Aportaciones		
Donaciones de Capital		
Actualización de la Hacienda Pública/Patrimonio		
Hacienda Pública/Patrimonio Generado	.0	-8,740,683.3
Resultados del Ejercicio (Ahorro/Desahorro)		-8,740,683.3
Resultados de Ejercicios Anteriores		
Revalúos		
Reservas		
Rectificaciones de Resultados de Ejercicios Anteriores		
Exceso o insuficiencia en la Actualización de la Hacienda Pública/Patrimonio	-9,374,271.2	988,984.2
Resultado por Posición Monetaria	-9,374,271.2	41,971.8
Resultado por Tenencia de Activos no Monetarios	.0	947,012.4

ELABORO

AUTORIZO

C.P. Santa Nely Ramírez Hernández
Subdirectora de Finanzas

L.D. Raúl García Hernández
Suplente de la Dirección de Administración y Finanzas



Universidad Tecnológica del Valle de Toluca
Estado de Flujos de Efectivo
Al 30 de Junio 2020

Concepto	Junio 2020	Mayo 2020
Flujos de Efectivo de las Actividades de Operación		
Origen	74,515,821.51	65,221,462.74
Impuestos		
Cuotas y Aportaciones de Seguridad Social		
Contribuciones de Mejoras		
Derechos		
Productos de Tipo Corriente	286,891.67	261,883.90
Aprovechamientos de Tipo Corriente		
Ingresos por Venta de Bienes y Servicios		
Ingresos no Comprendidos en las Fracciones de la Ley de Ingresos Causados en Ejercicios Fiscales Anteriores		
Pendientes de Liquidación o Pago		
Participaciones y Aportaciones		
Transferencias, Asignaciones y Subsidios y Otras Ayudas	74,228,929.84	64,959,578.84
Otros Orígenes de Operación		
Aplicación	68,317,020.45	50,281,978.36
Servicios Personales	48,188,432.71	38,776,353.97
Materiales y Suministros	3,171,626.37	1,548,736.98
Servicios Generales	16,252,162.15	9,426,155.29
Transferencias Internas y Asignaciones al Sector Público		
Transferencias al Resto del Sector Público		
Subsidios y Subvenciones		
Ayudas Sociales	612,403.96	370,483.96
Pensiones y Jubilaciones		
Transferencias a Fideicomisos, Mandatos y Contratos Análogos		
Transferencias a la Seguridad Social		
Donativos		
Transferencias al Exterior		
Participaciones		
Aportaciones		
Convenios		
Otras Aplicaciones de Operación	92,395.26	160,248.16
Flujos Netos de Efectivo por Actividades de Operación	6,198,801.06	14,939,484.38
Flujos de Efectivo de las Actividades de Inversión		
Origen	.00	.00
Bienes Inmuebles, Infraestructura y Construcciones en Proceso		
Bienes Muebles	.00	.00
Otros Orígenes de Inversión		
Aplicación	.00	.00
Bienes Inmuebles, Infraestructura y Construcciones en Proceso		
Bienes Muebles	.00	.00
Otras Aplicaciones de Inversión	.00	.00
Flujos Netos de Efectivo por Actividades de Inversión	.00	.00
Flujo de Efectivo de las Actividades de Financiamiento		
Origen	10,713,603.26	10,358,206.95
Endeudamiento Neto		
Interno		
Externo		
Otros Orígenes de Financiamiento	10,713,603.26	10,358,206.95
Aplicación	10,713,603.26	10,358,206.95
Servicios de la Deuda		
Interno		
Externo		
Otras Aplicaciones de Financiamiento	10,713,603.26	10,358,206.95
Flujos Netos de Efectivo por Actividades de Financiamiento	.00	.00
Incremento/Disminución Neta en el Efectivo y Equivalentes al Efectivo		
Efectivo y Equivalentes al Efectivo al Inicio del Ejercicio	33,587,843.49	18,648,359.11
Efectivo y Equivalentes al Efectivo al Final del Ejercicio	39,786,644.55	33,587,843.49



Bajo protesta de decir verdad declaramos que los Estados Financieros y sus Notas son razonablemente correctos y responsabilidad del emisor.

C.P.C. Santa Nely Ramírez Hernández
 Subdirectora de Finanzas

L.D. Raúl García Hernández
 Suplente de la Dirección de Administración y
 Finanzas

Universidad Tecnológica del Valle de Toluca
Estado Analítico del Activo
Al 30 de Junio de 2020

Concepto	Saldo Inicial	Cargos del Período	Abonos del Período	Saldo Final	Variación del Período
	1	2	3	4 =(1+2-3)	(4-1)
ACTIVO	214,376,200.3	27,449,146.3	36,134,165.7	205,691,180.9	-8,685,019.4
Activo Circulante	19,147,427.9	26,801,866.3	36,134,165.7	9,815,128.5	-9,332,299.4
Efectivo y Equivalentes	18,855,765.3	26,312,809.5	35,687,080.7	9,481,494.2	-9,374,271.2
Derechos a Recibir Efectivo o Equivalentes	291,662.6	489,056.8	447,085.0	333,634.4	41,971.8
Derechos a Recibir Bienes o Servicios				.0	.0
Inventarios				.0	.0
Almacenes				.0	.0
Estimación por Pérdida o Deterioro de Activos Circulantes				.0	.0
Otros Activos Circulantes					
Activo no Circulante	195,228,772.4	647,280.0	.0	195,876,052.4	647,280.0
Inversiones Financieras a Largo Plazo				.0	
Derechos a Recibir Efectivo o Equivalentes a Largo Plazo					
Bienes Inmuebles, Infraestructura y Construcciones en Proceso	176,666,493.9	.0		176,666,493.9	.0
Bienes Muebles	163,335,743.1	647,280.0		163,983,023.1	647,280.0
Activos Intangibles				.0	.0
Depreciación, Deterioro y Amortización Acumulada de Bienes	-144,773,464.6		.0	-144,773,464.6	.0
Activos Diferidos				.0	.0
Estimación por Pérdida o Deterioro de Activos no Circulantes				.0	.0
Otros Activos no Circulantes				.0	.0

Elaboró

Santa Nelly Ramírez Hernández
Subdirectora de Finanzas



Autorizó

L.D. Raúl García Hernández
Suplente de la Dirección de Administración y Finanzas

Universidad Tecnológica del Valle de Toluca
Estado Analítico de la Deuda y Otros Pasivos
Al 30 de Junio de 2020

Denominación de las Deudas	Moneda de Contratación	Institución o País Acreedor	Saldo Inicial del Período	Saldo Final del Período
DEUDA PÚBLICA				
Corto Plazo				
Deuda Interna			.0	.0
Instituciones de Crédito				
Títulos y Valores				
Arrendamientos Financieros				
Deuda Externa			.0	.0
Organismos Financieros Internacion:				
Deuda Bilateral				
Títulos y Valores				
Arrendamientos Financieros				
Subtotal a Corto Plazo			.0	.0
Largo Plazo				
Deuda Interna			.0	.0
Instituciones de Crédito				
Títulos y Valores				
Arrendamientos Financieros				
Deuda Externa			.0	.0
Organismos Financieros Internacion:				
Deuda Bilateral				
Títulos y Valores				
Arrendamientos Financieros				
Subtotal a Largo Plazo			.0	.0
Otros Pasivos			10,358,207.0	10,713,603.26
Total de Deuda y Otros Pasivos			10,358,207.0	10,713,603.3



C.P.C SANTA NELLY RAMIREZ HERNANDEZ
SUBDIRECTORA DE FINANZAS

L.D. RAÚL GARCÍA HERNÁNDEZ
SUPLENTE DE LA DIRECCIÓN DE
ADMINISTRACIÓN Y FINANZAS

Universidad Tecnológica del Valle de Toluca
Estado Analítico de Ingresos
Del 1 de Enero al 30 de Junio de 2020

Rubro de Ingresos	Ingreso					Diferencia (6= 5 - 1)
	Estimado	Ampliaciones y Reducciones	Modificado	Devengado	Recaudado	
	(1)	(2)	(3= 1 + 2)	(4)	(5)	
Impuestos						
Cuotas y Aportaciones de Seguridad Social						
Contribuciones de Mejoras						
Derechos				2,727.0	2,727.0	2,727.0
Productos	.0	.0	.0	31,504.7	31,504.7	31,504.7
Corriente			.0	31,504.7	31,504.7	31,504.7
Capital						
Aprovechamientos	.0	3,107,052.8	3,107,052.8	255,386.9	255,386.9	-2,851,665.9
Corriente		3,107,052.8	3,107,052.8	255,386.9	255,386.9	-2,851,665.9
Capital						.0
Ingresos por Ventas de Bienes y Servicios	28,907,351.0	.0	28,907,351.0	13,948,597.4	13,948,597.4	-14,958,753.6
Participaciones y Aportaciones						
Transferencias, Asignaciones, Subsidios y Otras Ayudas	116,126,412.0	.0	116,126,412.0	60,277,605.5	60,277,605.5	-55,848,806.5
Ingresos Derivados de Financiamientos		.0	.0	.0	.0	.0
Total	145,033,763.0	3,107,052.8	148,140,815.8	74,515,821.6	74,515,821.6	-73,624,994.3
				Ingresos excedentes¹		

Estado Analítico de Ingresos por Fuente de Financiamiento	Ingreso					Diferencia (6= 5 - 1)
	Estimado	Ampliaciones y Reducciones	Modificado	Devengado	Recaudado	
	(1)	(2)	(3= 1 + 2)	(4)	(5)	
Ingresos del Gobierno						
Impuestos						
Contribuciones de Mejoras						
Derechos				2,727.0	2,727.0	-2,727.0
Productos				31,504.7	31,504.7	-31,504.7
Corriente				31,504.7	31,504.7	-31,504.7
Capital						
Aprovechamientos		3,107,052.8	3,107,052.8	255,386.9	255,386.9	2,851,665.9
Corriente		3,107,052.8	3,107,052.8	255,386.9	255,386.9	2,851,665.9
Capital						
Participaciones y Aportaciones						
Transferencias, Asignaciones, Subsidios y Otras Ayudas						
Ingresos de Organismos y Empresas	145,033,763.0	.0	145,033,763.0	74,226,202.9	74,226,202.9	70,807,560.1
Cuotas y Aportaciones de Seguridad Social						
Ingresos por Ventas de Bienes y Servicios	28,907,351.0	.0	28,907,351.0	13,948,597.4	13,948,597.4	14,958,753.6
Transferencias, Asignaciones, Subsidios y Otras Ayudas	116,126,412.0	.0	116,126,412.0	60,277,605.5	60,277,605.5	55,848,806.5
Ingresos Derivados de Financiamiento		.0	.0	.0	.0	.0
Ingresos Derivados de Financiamientos		.0	.0	.0	.0	.0
Total	145,033,763.0	.0	145,033,763.0	74,515,821.6	74,515,821.6	73,624,994.3
				Ingresos excedentes¹		

REVISÓ
C.B.C. SANTA INELY RAMÍREZ HERNÁNDEZ
SUBDIRECTORA DE FINANZAS



AUTORIZÓ
L.D. RAUL GARCIA HERNANDEZ
SUPLENTE DE LA DIRECCION DE ADMINISTRACION Y FINANZAS

UNIVERSIDAD TECNOLÓGICA DEL VALLE DE TOLUCA
INGRESOS

DEL 1 DE ENERO AL 30 DE JUNIO DE 2020

INGRESOS	PRESUPUESTO 2018				VARIACIÓN		
	PREVISTO	ASIGNACIONES Y/O AMPLIACIONES	REDUCCIONES Y/O DISMINUCIONES	TOTAL AUTORIZADO	RECAUDADO	IMPORTE	%
INGRESOS DE GESTIÓN	28,907,351.0	3,107,052.8	.0	32,014,403.8	13,948,597.4	19,065,806.4	56.4
Ingresos por Venta de Bienes y Servicios Derechos	28,907,351.0	3,107,052.8	0.00	32,014,403.8	13,948,597.4		.0 # DIV 0
PARTICIPACIONES, APORTACIONES, TRANSFERENCIAS, ASIGNACIONES, SUBSIDIOS Y OTRAS AYUDAS	116,126,412.0	.0	.0	116,126,412.0	60,277,605.5	55,848,806.5	48.1
Subsidio Ramo 12	116,126,412.0			116,126,412.0	60,277,605.5	55,848,806.5	48.1
OTROS INGRESOS Y BENEFICIOS	.0	.0	.0	.0	289,618.7	-289,618.7	# DIV 0
Ingresos Financieros					289,618.67		# DIV 0
Pasivos que se generaran como Resultados de Erogaciones que se devengan en el Ejercicio Fiscal pero que queden Pendientes de Liquidar al Cierre del Mismo	.0	.0	.0	.0	.0	.0	.0
Pasivos Derivados de Erogaciones Devengadas y Pendientes de Ejercicios Anteriores	.0	.0	.0	.0	.0	.0	# DIV 0
Ingresos Diversos	.0	.0	.0	.0	.0	.0	# DIV 0
S U B T O T A L	145,033,763.0	3,107,052.8	.0	148,140,815.8	74,515,821.6	73,624,994.3	49.7
T O T A L	145,033,763.0	3,107,052.8	.0	148,140,815.8	74,515,821.6	73,624,994.3	49.7
Programa de Acciones para el Desarrollo (PAD)	.0	.0	.0	.0	.0	.0	# DIV 0
Ramo 33							.0
PAD							.0
Ramo 23							.0



REVISO
C.P.C. SANTANLEY RAMÍREZ HERNÁNDEZ
SUBDIRECTORA DE FINANZAS

AUTORIZO
L.D. RAUL GARCÍA HERNÁNDEZ
SUPLENTE DE LA DIRECCIÓN DE ADMINISTRACIÓN Y FINANZAS


Universidad Tecnológica del Valle de Toluca
Estado Analítico del Ejercicio del Presupuesto de Egresos
Clasificación por Objeto del Gasto (Capítulo y Concepto)
Del 1 de Junio al 30 de Junio de 2020

Concepto	Egresos					Subejercicio 6 = (3 - 4)
	Aprobado	Ampliaciones/ (Reducciones)	Modificado	Devengado	Pagado	
	1	2	3 = (1 + 2)	4	5	
Servicios Personales	105,873,715.0	0.0	105,873,715.0	48,204,751.3	48,204,751.3	57,668,963.7
Remuneraciones al Personal de Carácter Permanente	74,604,014.0	4,253,423.7	70,350,590.3	34,572,755.8	34,572,755.8	35,777,834.4
Remuneraciones al Personal de Carácter Transitorio	-	-	-	-	-	-
Remuneraciones Adicionales y Especiales	12,498,323.0	1,211,903.5	13,710,226.5	7,318,189.7	7,318,189.7	6,392,036.8
Seguridad Social	11,545,988.0	40,415.7	11,505,572.3	1,281,150.1	1,281,150.1	10,224,422.1
Otras Prestaciones Sociales y Económicas	6,114,318.0	3,081,936.0	9,196,254.0	5,032,655.6	5,032,655.6	4,163,598.4
Previsiones	-	-	-	-	-	-
Pago de Estimulos a Servidores Públicos	1,111,072.0	-	1,111,072.0	-	-	1,111,072.0
Materiales y Suministros	7,409,694.0	-	7,409,694.0	3,171,626.4	3,171,626.4	4,238,067.6
Materiales de Administración, Emisión de Documentos y Artículos Oficiales	2,259,431.0	826,726.8	1,432,704.2	122,771.7	122,771.7	1,309,932.5
Alimentos y Utensilios	10,090.0	5,000.0	5,090.0	-	-	5,090.0
Materias Primas y Materiales de Producción y Comercialización	-	-	-	-	-	-
Materiales y Artículos de Construcción y de Reparación	1,640,600.0	120,018.8	1,760,618.8	708,495.0	708,495.0	1,052,123.8
Productos Químicos, Farmacéuticos y de Laboratorio	1,251,890.0	1,337,347.3	2,589,237.3	1,880,123.5	1,880,123.5	709,113.8
Combustibles, Lubricantes y Aditivos	489,248.0	-	489,248.0	97,500.0	97,500.0	391,748.0
Vestuario, Blancos, Prendas de Protección y Artículos Deportivos	283,385.0	36,699.0	246,686.0	163,328.0	163,328.0	83,358.0
Materiales y Suministros Para Seguridad	-	-	-	-	-	-
Herramientas, Refacciones y Accesorios Menores	1,475,050.0	588,940.2	886,109.8	199,408.1	199,408.1	686,701.6
Servicios Generales	28,223,840.0	334,264.3	27,889,575.7	16,252,162.2	16,252,162.2	11,637,413.5
Servicios Básicos	2,625,472.0	266,376.4	2,891,848.4	1,300,187.9	1,300,187.9	1,591,660.6
Servicios de Arrendamiento	392,099.0	142,398.4	249,700.6	131,740.1	131,740.1	117,960.5
Servicios Profesionales, Científicos, Técnicos y Otros Servicios	4,070,218.0	983,600.1	5,053,818.1	4,057,581.7	4,057,581.7	996,236.4
Servicios Financieros, Bancarios y Comerciales	1,025,688.0	581,690.0	1,607,278.0	1,207,669.0	1,207,669.0	399,609.0
Servicios de Instalación, Reparación, Mantenimiento y Conservación	8,037,436.0	3,554,547.0	4,482,889.0	3,436,326.4	3,436,326.4	1,046,562.6
Servicios de Comunicación Social y Publicidad	441,837.0	336,549.9	105,287.1	22,004.7	22,004.7	83,282.5
Servicios de Traslado y Viáticos	851,052.0	234,166.9	616,885.1	52,078.9	52,078.9	564,806.2
Servicios Oficiales	229,378.0	39,456.9	189,921.1	36,428.4	36,428.4	153,492.7
Otros Servicios Generales	10,550,760.0	2,141,188.2	12,691,948.2	6,008,145.1	6,008,145.1	6,683,803.1
Transferencias, Asignaciones, Subsidios y Otras Ayudas	3,526,514.0	-	3,526,514.0	612,404.0	612,404.0	2,914,110.0
Transferencias Internas y Asignaciones al Sector Público	-	-	-	-	-	-
Transferencias al Resto del Sector Público	-	-	-	-	-	-
Subsidios y Subvenciones	-	-	-	-	-	-
Ayudas Sociales	3,526,514.0	-	3,526,514.0	612,404.0	612,404.0	2,914,110.0
Pensiones y Jubilaciones	-	-	-	-	-	-
Transferencias a Fideicomisos, Mandatos y Otros Análogos	-	-	-	-	-	-
Transferencias a la Seguridad Social	-	-	-	-	-	-
Donativos	-	-	-	-	-	-
Transferencias al Exterior	-	-	-	-	-	-
Bienes Muebles, Inmuebles e Intangibles	-	38,710.0	38,710.0	1,034,326.4	1,034,326.4	995,616.4
Mobiliario y Equipo de Administración	-	38,710.0	38,710.0	734,594.0	734,594.0	695,884.0
Mobiliario y Equipo Educativo y Recreativo	-	-	-	-	-	-
Equipo e Instrumental Médico y de Laboratorio	-	-	-	299,732.4	299,732.4	299,732.4
Vehículos y Equipo de Transporte	-	-	-	-	-	-
Equipo de Defensa y Seguridad	-	-	-	-	-	-
Maquinaria, Otros Equipos y Herramientas	-	-	-	-	-	-
Activos Biológicos	-	-	-	-	-	-
Bienes Inmuebles	-	-	-	-	-	-
Activos Intangibles	-	-	-	-	-	-
Inversión Pública	-	295,554.3	295,554.3	295,554.3	295,554.3	-
Obra Pública en Bienes de Dominio Público	-	295,554.3	295,554.3	295,554.3	295,554.3	-
Obra Pública en Bienes Propios	-	-	-	-	-	-
Proyectos Productivos y Acciones de Fomento	-	-	-	-	-	-
Inversiones Financieras y Otras Provisiones	-	-	-	-	-	-
Inversiones Para el Fomento de Actividades Productivas	-	-	-	-	-	-
Acciones y Participaciones de Capital	-	-	-	-	-	-
Compra de Títulos y Valores	-	-	-	-	-	-
Concesión de Préstamos	-	-	-	-	-	-
Inversiones en Fideicomisos, Mandatos y Otros Análogos	-	-	-	-	-	-
Otras Inversiones Financieras	-	-	-	-	-	-
Provisiones para Contingencias y Otras Erogaciones Especiales	-	-	-	-	-	-
Participaciones y Aportaciones	-	-	-	-	-	-
Participaciones	-	-	-	-	-	-
Aportaciones	-	-	-	-	-	-
Convenios	-	-	-	-	-	-
Deuda pública	-	3,107,052.8	3,107,052.8	2,814,402.2	2,814,402.2	292,650.6
Adeudos de ejercicios fiscales anteriores ADEFAS	-	3,107,052.8	3,107,052.8	2,814,402.2	2,814,402.2	292,650.6
Total del Gasto	145,033,763.0	3,107,052.8	148,140,815.8	72,385,226.7	72,385,226.7	75,755,589.1



Debajo protesta de decir verdad declaramos que los Estados Financieros y sus Notas son razonablemente correctos y responsabilidad del emisor.


 Santa Nely Jiménez Hernández
 Subdirectora de Finanzas


 L.D. Raúl García Hernández
 Suplente de la Dirección de Administración y Finanzas

UNIVERSIDAD TECNOLÓGICA DEL VALLE DE TOLUCA
Estado Analítico del Ejercicio del Presupuesto de Egresos
Clasificación Económica (por Tipo de Gasto)
Del 1 de Enero al 30 de Junio de 2020

Concepto	Egresos						Subejercicio 6 = (3 - 4)
	Aprobado	Ampliaciones/ (Reducciones)	Modificado	Devengado	Pagado		
	1	2	3 = (1 + 2)	4	5		
Gasto Corriente	145,033,763.0	3,107,052.84	148,140,815.8	72,385,226.7	72,385,226.7	75,755,589.1	
Gasto de Capital	-	-	-	-	-	-	
Amortización de la Deuda y Disminución de Pasivos	-	-	-	-	-	-	
Pensiones y Jubilaciones	-	-	-	-	-	-	
Participaciones	-	-	-	-	-	-	
Total del Gasto	145,033,763.0	3,107,052.8	148,140,815.8	72,385,226.7	72,385,226.7	75,755,589.1	



ELABORO


C.P.C. SANTA NELLY RAMÍREZ HERNÁNDEZ
 SUBDIRECTORA DE FINANZAS

AUTORIZO

L.D RAÚL GARCÍA HERNÁNDEZ
 SUPLENTE DE LA DIRECCIÓN DE ADMINISTRACIÓN Y FINANZAS

UNIVERSIDAD TECNOLÓGICA DEL VALLE DE TOLUCA
 Estado Analítico del Ejercicio del Presupuesto de Egresos
 Clasificación Administrativa
 Del 1 de Enero al 30 de Junio de 2020

Concepto	Egresos						Subejercicio 6 = (3 - 4)
	Aprobado 1	Ampliaciones/ (Reducciones) 2	Modificado 3 = (1 + 2)	Devengado 4	Pagado 5		
205BH UNIVERSIDAD TECNOLÓGICA DEL VALLE DE TOLUCA	145,033,763.0	3,107,052.84	148,140,815.8	72,385,226.7	72,385,226.7	75,755,589.1	
Total del Gasto	145,033,763.0	3,107,052.8	148,140,815.8	72,385,226.7	72,385,226.7	75,755,589.1	



 C.P.C. SANTIA NEZ RAMÍREZ HERNÁNDEZ
 SUBDIRECTORA DE FINANZAS

 L.D RAÚL GARCÍA HERNÁNDEZ
 SUPLENTE DE LA DIRECCIÓN DE ADMINISTRACIÓN Y FINANZAS

UNIVERSIDAD TECNOLÓGICA DEL VALLE DE TOLUCA
Estado Analítico del Ejercicio del Presupuesto de Egresos
Clasificación Administrativa
Del 1 de Enero al 30 de Junio 2020

Concepto	Egresos						Subejercicio
	Aprobado	Ampliaciones/ (Reducciones)	Modificado	Devengado	Pagado		
	1	2	3 = (1 + 2)	4	5	6 = (3 - 4)	
Poder Ejecutivo	145,033,763.0	3,107,052.84	148,140,815.8	72,385,226.7	72,385,226.7	75,755,589.1	
Poder Legislativo							
Poder Judicial							
Órganos Autónomos							
Total del Gasto	145,033,763.0	3,107,052.8	148,140,815.8	72,385,226.7	72,385,226.7	75,755,589.1	

C.P.C. Santa Nely Ramírez Hernández
 Subdirectora de Finanzas



L.D Raúl García Hernández
 Suplente de la Dirección de Administración y Finanzas

UNIVERSIDAD TECNOLÓGICA DEL VALLE DE TOLUCA
 Estado Analítico del Ejercicio del Presupuesto de Egresos
 Clasificación Administrativa
 Del 1 de Enero al 30 de Junio de 2020

Concepto	Aprobado 1	Ampliaciones/ (Reducciones) 2	Egresos		Devengado 4	Pagado 5	Subejercicio 6 = (3 - 4)
			Modificado 3 = (1 + 2)				
Entidades Paraestatales y Fideicomisos No Empresariales y No Financieros	145,033,763.0	3,107,052.84	148,140,815.8	72,385,226.7	72,385,226.7	72,385,226.7	75,755,589.1
Instituciones Públicas de Seguridad Social	-	-	-	-	-	-	-
Entidades Paraestatales Empresariales No Financieras con Participación Estatal Mayoritaria	-	-	-	-	-	-	-
Entidades Paraestatales Empresariales Financieras Monetarias con Participación Estatal Mayoritaria	-	-	-	-	-	-	-
Entidades Paraestatales Empresariales Financieras No Monetarias con Participación Estatal Mayoritaria	-	-	-	-	-	-	-
Fideicomisos Financieros Públicos con Participación Estatal Mayoritaria	-	-	-	-	-	-	-
Total del Gasto	145,033,763.0	3,107,052.8	148,140,815.8	72,385,226.7	72,385,226.7	72,385,226.7	75,755,589.1

ELABORO

C.P.C. SANTIAAMELY RAMÍREZ HERNÁNDEZ
 SUBDIRECTORA DE FINANZAS




AUTORIZO

L.D. RAÚL GARCÍA HERNÁNDEZ
 SUPLENTE DE LA DIRECCIÓN DE ADMINISTRACIÓN Y FINANZAS

UNIVERSIDAD TECNOLÓGICA DEL VALLE DE TOLUCA
Estado Analítico del Ejercicio del Presupuesto de Egresos
Clasificación Funcional (Finalidad y Función)
Del 1 de Enero al 30 de Junio de 2020

Concepto	Egresos					Subejercicio 6 = (3 - 4)
	Aprobado	Ampliaciones/ (Reducciones)	Modificado	Devengado	Pagado	
	1	2	3 = (1 + 2)	4	5	
Gobierno	933,720.0	-	933,720.0	394,492.5	394,492.5	539,227.5
Legislación	-	-	-	-	-	-
Justicia	-	-	-	-	-	-
Coordinación de la Política de Gobierno	933,720.0	-	933,720.0	394,492.5	394,492.5	539,227.5
Relaciones Exteriores	-	-	-	-	-	-
Asuntos Financieros y Hacendarios	-	-	-	-	-	-
Seguridad Nacional	-	-	-	-	-	-
Asuntos de Orden Público y de Seguridad Interior	-	-	-	-	-	-
Otros Servicios Generales	-	-	-	-	-	-
Desarrollo Social	144,100,043.0	3,107,052.8	147,207,095.8	71,990,734.2	71,990,734.2	75,216,361.6
Protección Ambiental	-	-	-	-	-	-
Vivienda y Servicios a la Comunidad	-	-	-	-	-	-
Salud	-	-	-	-	-	-
Recreación, Cultura y Otras Manifestaciones Artísticas	-	-	-	-	-	-
Educación	144,100,043.0	3,107,052.84	147,207,095.8	71,990,734.2	71,990,734.2	75,216,361.6
Protección Social	-	-	-	-	-	-
Otros Asuntos Sociales	-	-	-	-	-	-
Desarrollo Económico	-	-	-	-	-	-
Asuntos Económicos, Comerciales y Laborales	-	-	-	-	-	-
Agropecuaria, Silvicultura, Pesca y Caza	-	-	-	-	-	-
Combustibles y Energía	-	-	-	-	-	-
Minería, Manufacturas y Construcción	-	-	-	-	-	-
Transporte	-	-	-	-	-	-
Comunicaciones	-	-	-	-	-	-
Turismo	-	-	-	-	-	-
Ciencia, Tecnología e Innovación	-	-	-	-	-	-
Otras Industrias y Otros Asuntos Económicos	-	-	-	-	-	-
Otras no Clasificadas en Funciones	-	-	-	-	-	-
Transacciones de la Deuda Pública / Costo de Emisión	-	-	-	-	-	-
Transferencias, Participaciones y Aportaciones	-	-	-	-	-	-
Saneamiento del Sistema Financiero	-	-	-	-	-	-
Adeudos de Ejercicios Fiscales Anteriores	-	-	-	-	-	-
Total del Gasto	145,033,763.0	3,107,052.8	148,140,815.8	72,385,226.7	72,385,226.7	75,755,589.1

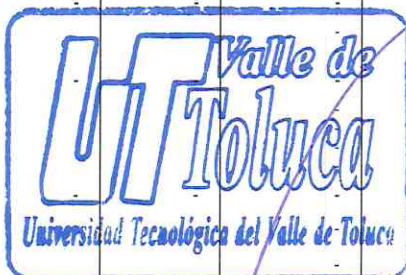


C.P.C SANTA NETY RAMIREZ HERNANDEZ
SUBDIRECTORA DE FINANZAS

L.D RAÚL GARCÍA HERNÁNDEZ
SUPLENTE DE LA DIRECCIÓN DE LA
DIRECCIÓN DE ADMINISTRACIÓN Y FINANZAS

UNIVERSIDAD TECNOLÓGICA DEL VALLE DE TOLUCA
Gasto por Categoría Programática
Del 1 de Enero al 31 de Junio de 2020

Concepto	Egresos					Subejercicio 6=(3 - 4)
	Aprobado	Ampliaciones/ (Reducciones)	Modificado	Devengado	Pagado	
	1	2	3=(1 + 2)	4	5	
Programas	145,033,763.0	3,107,052.8	148,140,815.8	53,579,365.9	53,579,365.9	94,561,449.9
Subsidios: Sector Social y Privado o Entidades Federativas y Municipios	-	-	-	-	-	-
Sujetos o Reglas de Operación						
Otros Subsidios						
Desempeño de las Funciones	145,033,763.0	3,107,052.8	148,140,815.8	53,579,365.9	53,579,365.9	94,561,449.9
Prestación de Servicios Públicos	145,033,763.0	3,107,052.84	148,140,815.8	53,579,365.9	53,579,365.9	94,561,449.9
Provisión de Bienes Públicos						
Planeación, Seguimiento y Evaluación de Políticas Públicas						
Promoción y Fomento						
Regulación y Supervisión						
Funciones de las Fuerzas Armadas (Únicamente Gobierno Federal)						
Específicos						
Proyectos de Inversión						
Administrativos y de Apoyo	-	-	-	-	-	-
Apoyo al Proceso Presupuestario y para Mejorar la Eficiencia Institucional						
Apoyo a la Función Pública y al Mejoramiento de la Gestión						
Operaciones Ajenas						
Compromisos						
Obligaciones de Cumplimiento de Resolución Jurisdiccional						
Desastres Naturales						
Obligaciones						
Pensiones y Jubilaciones						
Aportaciones a la Seguridad Social						
Aportaciones a Fondos de Estabilización						
Aportaciones a Fondos de Inversión y Reestructura de Pensiones						
Programa de Gasto Federalizado (Gobierno Federal)						
Gasto Federalizado						
Participaciones a Entidades Federativas y Municipios						
Costo Financiero, Deuda o Apoyos a Deudores y Ahorradores de la banca						
Adeudos de Ejercicios Fiscales Anteriores						
Total del Gasto	145,033,763.0	3,107,052.8	148,140,815.8	72,385,226.7	72,385,226.7	75,755,589.1



C.P.C SANTA NEVY BARRERA HERNÁNDEZ
SUBDIRECTORA DE FINANZAS

L.D. RAÚL GARCÍA HERNÁNDEZ
SUPLENTE DE LA DIRECCIÓN DE ADMINISTRACIÓN Y FINANZAS