

**UNIVERSIDAD TECNOLÓGICA DEL VALLE DE TOLUCA**  
**Estado de Situación Financiera**  
**Al 31 de Mayo de 2020**

Concepto	ABRIL	MAYO	Concepto	ABRIL	MAYO
<b>ACTIVO</b>			<b>PASIVO</b>		
<b>Activo Circulante</b>			<b>Pasivo Circulante</b>		
<b>a. Efectivo y Equivalentes (a=a1+a2+a3+a4+a5+a6+a7)</b>	<b>17,620,827.4</b>	<b>18,855,765.3</b>	<b>a. Cuentas por Pagar a Corto Plazo (a=a1+a2+a3+a4+a5+a6+a7+a8+a9)</b>	<b>10,116,368.8</b>	<b>10,358,207.0</b>
a1) Efectivo	35,000.00	35,000.00	a1) Servicios Personales por Pagar a Corto Plazo		
a2) Bancos/Tesorería	17,585,827.41	12,818,394.01	a2) Proveedores	700,377.39	566,195.00
a3) Bancos/Depositos y Otros			a3) Contratistas por Obras Públicas por Pagar a Corto Plazo	238,806.42	0.00
a4) Inversiones Temporales (Hasta 3 Meses)	0.0	6,002,371.25	a5) Transferencias Otorgadas por Pagar a Corto Plazo		
a5) Fondos con Afectación Específica			a6) Intereses, Comisiones y Otros Gastos de la Deuda Pública por Pagar a Corto Plazo		
a6) Depósitos de Fondos de Terceros en Garantía y/o Administración			a7) Retenciones y Contribuciones por Pagar a Corto Plazo	9,119,695.58	9,631,287.31
a7) Otros Efectivos y Equivalentes			a8) Devoluciones de la Ley de Ingresos por Pagar a Corto Plazo		
<b>b. Derechos a Recibir Efectivo o Equivalentes (b=b1+b2+b3+b4+b5+b6+b7)</b>	<b>275,387.1</b>	<b>291,662.6</b>	a9) Otras Cuentas por Pagar a Corto Plazo	57,489.41	160,724.64
b1) Inversiones Financieras de Corto Plazo			<b>b. Documentos por Pagar a Corto Plazo (b=b1+b2+b3)</b>	<b>0.0</b>	<b>0.0</b>
b2) Cuentas por Cobrar a Corto Plazo	0.00		b2) Documentos con Contratistas por Obras Públicas por Pagar a Corto Plazo		
b3) Devoluciones Diversas por Cobrar a Corto Plazo	275,387.14	291,662.61	b3) Otros Documentos por Pagar a Corto Plazo		
b4) Ingresos por Recuperar a Corto Plazo			<b>c. Porción a Corto Plazo de la Deuda Pública a Largo Plazo (c=c1+c2)</b>	<b>0.0</b>	<b>0.0</b>
b5) Devolutos por Anticipo de la Tesorería a Corto Plazo			c2) Porción a Corto Plazo de Arrendamiento Financiero		
b6) Préstamos Otorgados a Corto Plazo			<b>d. Títulos y Valores a Corto Plazo</b>		
b7) Otros Derechos a Recibir Efectivo o Equivalentes a Corto Plazo			<b>e. Pasivos Diferidos a Corto Plazo (e=e1+e2+e3)</b>	<b>0.0</b>	<b>0.0</b>
<b>c. Derechos a Recibir Bienes o Servicios (c=c1+c2+c3+c4+c5)</b>	<b>0.0</b>	<b>0.0</b>	e1) Ingresos Contratados por Adelantado a Corto Plazo		
c1) Anticipo a Proveedores por Adquisición de Bienes y Prestación de Servicios a Corto Plazo			e2) Intereses Contratados por Adelantado a Corto Plazo		
c2) Anticipo a Proveedores por Adquisición de Bienes Inmuebles y Muebles a Corto Plazo			<b>f. Fondos y Bienes de Terceros en Garantía y/o Administración a Corto Plazo (f=f1+f2+f3+f4+f5+f6)</b>	<b>0.0</b>	<b>0.0</b>
c3) Anticipo a Proveedores por Adquisición de Bienes Intangibles a Corto Plazo			f1) Fondos en Garantía a Corto Plazo		
c4) Anticipo a Contratistas por Obras Públicas a Corto Plazo			f2) Fondos en Administración a Corto Plazo		
c5) Otros Derechos a Recibir Bienes o Servicios a Corto Plazo			f3) Fondos Contingentes a Corto Plazo		
<b>d. Inventarios (d=d1+d2+d3+d4+d5)</b>	<b>0.0</b>	<b>0.0</b>	f4) Fondos de Fideicomisos, Mandatos y Contratos Andados a Corto Plazo		
d1) Inventario de Mercancías para Venta			f5) Otros Fondos de Terceros en Garantía y/o Administración a Corto Plazo		
d2) Inventario de Mercancías Terminadas			f6) Valores y Bienes en Garantía a Corto Plazo		
d3) Inventario de Mercancías en Proceso de Elaboración			<b>g. Provisiones a Corto Plazo (g=g1+g2+g3)</b>	<b>0.0</b>	<b>0.0</b>
d4) Inventario de Materias Primas, Materiales y Suministros para Profundización			g1) Provisión para Demandas y Juicios a Corto Plazo		
d5) Bienes en Tránsito			g2) Provisión para Contingencias a Corto Plazo		
<b>e. Almacenes</b>	<b>0.0</b>	<b>0.0</b>	g3) Otras Provisiones a Corto Plazo	0.00	0.00
e1) Estimación por Pérdida o Deterioro de Activos Circulantes (e1+e2)			<b>h. Otros Pasivos a Corto Plazo (h=h1+h2+h3)</b>	<b>0.0</b>	<b>0.0</b>
e1) Estimaciones para Cuentas Incobrables por Derechos a Recibir Efectivo o Equivalentes			h1) Ingresos por Clasificar		
e2) Estimación por Deterioro de Inventarios			h2) Recaudación por Participar		
<b>g. Otros Activos Circulantes (g=g1+g2+g3+g4)</b>	<b>0.0</b>	<b>0.0</b>	h3) Otros Pasivos Circulantes		
g1) Valores en Garantía					
g2) Bienes en Garantía (Excluye Depósitos de Fondos)					
g3) Bienes Derivados de Embargos, Decomisos, Aseguramientos y Dación en Pago					
g4) Adquisición con Fondos de Terceros					
<b>IA. Total de Activos Circulantes (IA = a + b + c + d + e + f + g)</b>	<b>17,896,214.6</b>	<b>19,147,427.9</b>	<b>IIA. Total de Pasivos Circulantes (IIA = a + b + c + d + e + f + g + h)</b>	<b>10,116,368.8</b>	<b>10,358,207.0</b>

<b>Activo No Circulante</b>			<b>Pasivo No Circulante</b>		
a. Inversiones Financieras a Largo Plazo			a. Cuentas por Pagar a Largo Plazo		
b. Derechos a Recibir Efectivo o Equivalentes a Largo Plazo			b. Documentos por Pagar a Largo Plazo		
c. Bienes Inmuebles, Infraestructura y Construcciones en Proceso	176,666,493.9	176,666,493.9	c. Deuda Pública a Largo Plazo		
d. Bienes Muebles	163,349,953.05	163,349,953.05	d. Pasivos Diferidos a Largo Plazo		
e. Activos Intangibles			e. Fondos y Bienes de Terceros en Garantía y/o en Administración a Largo Plazo		
f. Depreciación, Deterioro y Amortización Acumulada de Bienes	-144,773,464.6	-144,773,464.6	f. Provisiones a Largo Plazo		
g. Activos Diferidos			<b>IIIB. Total de Pasivos No Circulantes (IIIB = a + b + c + d + e + f)</b>	<b>0.0</b>	<b>0.0</b>
h. Estimación por Pérdida o Deterioro de Activos no Circulantes			<b>II. Total del Pasivo (II = IIA + IIIB)</b>	<b>10,116,368.8</b>	<b>10,358,207.0</b>
i. Otros Activos no Circulantes			<b>HACIENDA PÚBLICA/PATRIMONIO</b>		
<b>III. Total de Activos No Circulantes (III = a + b + c + d + e + f + g + h + i)</b>	<b>195,242,982.3</b>	<b>195,242,982.3</b>	<b>IIIA. Hacienda Pública/Patrimonio Contribuido (IIIA = a + b + c)</b>	<b>72,294,093.0</b>	<b>72,294,093.0</b>
<b>I. Total del Activo (I = IA + III)</b>	<b>213,139,196.9</b>	<b>214,390,410.2</b>	a. Aportaciones	72,294,093.03	72,294,093.03
			b. Donaciones de Capital		
			c. Actualización de la Hacienda Pública/Patrimonio		
			<b>IIIB. Hacienda Pública/Patrimonio Generado (IIIB = a + b + c + d + e)</b>	<b>130,728,735.0</b>	<b>131,738,110.2</b>
			a. Resultados del Ejercicio (Ahorro/ Desahorro)	13,930,109.17	14,939,484.34
			b. Resultados de Ejercicios Anteriores	108,411,325.80	108,411,325.80
			c. Revaluos	8,387,300.06	8,387,300.06
			d. Reservas		
			e. Rectificaciones de Resultados de Ejercicios Anteriores		
			<b>IIIC. Exceso o Insuficiencia en la Actualización de la Hacienda Pública/Patrimonio (IIIC = a + b)</b>	<b>0.0</b>	<b>0.0</b>
			a. Resultado por Posición Monetaria		
			b. Resultado por Tenencia de Activos no Monetarios		
			<b>III. Total Hacienda Pública/Patrimonio (III = IIIA + IIIB + IIIC)</b>	<b>203,022,828.1</b>	<b>204,032,203.2</b>
			<b>IV. Total del Pasivo y Hacienda Pública/Patrimonio (IV = II + III)</b>	<b>213,139,196.9</b>	<b>214,390,410.2</b>

C.P.C. Silvia Nájera Jiménez  
 Subsecretaria de Finanzas

L.D. Raúl García Hernández  
 Suplente de la Dirección de Administración y Finanzas



Concepto	may-20	abr-20
<b>INGRESOS Y OTROS BENEFICIOS</b>		
<b>Ingresos de la Gestión</b>	.0	.0
Impuestos		
Cuotas y Aportaciones de Seguridad Social		
Contribuciones de Mejoras		
Derechos		
Productos de Tipo Corriente		
Aprovechamientos de Tipo Corriente		
Ingresos por Venta de Bienes y Servicios		
Ingresos no Comprendidos en las Fracciones de la Ley de Ingresos Causados en Ejercicios Fiscales Anteriores Pendientes de Liquidación o Pago		
<b>Participaciones, Aportaciones, Transferencias, Asignaciones, Subsidios y Otras Ayudas</b>	64,959,578.8	50,219,429.8
Participaciones y Aportaciones		
Transferencia, Asignaciones, Subsidios y Otras Ayudas	64,959,578.84	50,219,429.75
<b>Otros Ingresos y Beneficios</b>	261,883.9	257,058.7
Ingresos Financieros	6,496.93	4,172.06
Incremento por Variación de Inventarios		
Disminución del Exceso de Estimaciones por Pérdida o Deterioro u Obsolescencia		
Disminución del Exceso de Provisiones		
Otros Ingresos y Beneficios Varios	255,386.93	252,886.66
<b>Total de Ingresos y Otros Beneficios</b>	65,221,462.7	50,476,488.5
<b>GASTOS Y OTRAS PÉRDIDAS</b>		
<b>Gastos de Funcionamiento</b>	49,751,246.2	36,027,647.2
Servicios Personales	38,776,353.97	32,473,314.43
Materiales y Suministros	1,548,736.98	458,567.19
Servicios Generales	9,426,155.29	3,095,765.56
Bienes Muebles e Intangibles	0.00	0.00
<b>Transferencia, Asignaciones, Subsidios y Otras Ayudas</b>	370,484.0	358,483.9
Transferencias Internas y Asignaciones al Sector Público		
Transferencias al Resto del Sector Público		
Subsidios y Subvenciones		
Ayudas Sociales	370,483.96	358,483.93
Pensiones y Jubilaciones		
Transferencias a Fideicomisos, Mandatos y Contratos Análogos		
Transferencias a la Seguridad Social		
Donativos		
Transferencias al Exterior		
<b>Participaciones y Aportaciones</b>	.0	.0
Participaciones		
Aportaciones		
Convenios		
<b>Intereses, Comisiones y Otros Gastos de la Deuda Pública</b>	.0	.0
Intereses de la Deuda Pública		
Comisiones de la Deuda Pública		
Gastos de la Deuda Pública		
Costo por Coberturas		
Apoyos Financieros		
<b>Otros Gastos y Pérdidas Extraordinarias</b>	160,248.2	160,248.2
Estimaciones, Depreciaciones, Deterioros, Obsolescencia y Amortizaciones	0.00	0.00
Provisiones		
Disminución de Inventarios		
Aumento por Insuficiencia de Estimaciones por Pérdida o Deterioro y Obsolescencia		
Aumento por Insuficiencia de Provisiones		
Otros Gastos	160,248.16	160,248.16
<b>Inversión Pública</b>	.0	.0
Inversión Pública no Capitalizable	.0	.0
<b>Total de Gastos y Otras Pérdidas</b>	50,281,978.4	36,546,379.3
<b>Resultados del Ejercicio (Ahorro/Desahorro)</b>	14,939,484.3	13,930,109.2

C.P.C. Santa Nely Ramírez Hernández  
Subdirectora de Finanzas



L.D. Raúl García Hernández  
Suplente de la Dirección de Administración y Finanzas

**Universidad Tecnológica del Valle de Toluca**  
**Estado de Variación en la Hacienda Pública**  
 Del 1 al 31 de Mayo de 2020

Concepto	Hacienda Pública / Patrimonio Contribuido	Hacienda Pública / Patrimonio Generado de Ejercicios Anteriores	Hacienda Pública / Patrimonio Generado del Ejercicio	Ajustes por cambios de valor	Total
Hacienda Pública / Patrimonio Contribuido Neto de 2018	72,294,093.0	0.0	0.0	0.0	72,294,093.0
Aportaciones Hacienda Pública / Patrimonio Generado Neto de 2018	72,294,093.0	108,411,325.8	0.0	7,699,761.2	116,111,087.0
Resultados del Ejercicio (Ahorro/Desahorro)					0.0
Resultados de Ejercicios Anteriores		108,411,325.8			108,411,325.8
Revalúos				7,699,761.24	7,699,761.2
<b>Hacienda Pública / Patrimonio Neto final</b>	<b>72,294,093.0</b>	<b>108,411,325.8</b>	<b>0.0</b>	<b>7,699,761.2</b>	<b>188,405,180.1</b>
Cambios en la Hacienda Pública / Patrimonio Contribuido Neto al mes de Diciembre de 2019	0.0				0.0
Aportaciones					0.0
Variaciones de la Hacienda Pública / Patrimonio Generado al mes de Diciembre de 2019		0.0	14,939,484.3	687,538.6	15,627,023.0
Resultados del Ejercicio (Ahorro/Desahorro)			14,939,484.34		14,939,484.3
Resultados de Ejercicios Anteriores					0.0
Revalúos				687,538.6	687,538.6
<b>Hacienda Pública / Patrimonio Neto al mes de Diciembre de 2019</b>	<b>72,294,093.0</b>	<b>108,411,325.8</b>	<b>14,939,484.3</b>	<b>8,387,299.9</b>	<b>204,032,203.0</b>

C.P.C. Santa Nely Ramírez Hernández  
 Subdirectora de Finanzas

L.D. Raúl García Hernández  
 suplente de la Dirección de Administración y Finanzas



Universidad Tecnológica del Valle de Toluca  
Estado de Cambios en la Situación Financiera  
Del 1 al 31 de Mayo de 2020

Concepto	Origen	Aplicación
<b>ACTIVO</b>	<b>-4,767,433.4</b>	<b>6,018,646.7</b>
Activo Circulante	-4,767,433.4	6,018,646.7
Efectivo y Equivalentes	-4,767,433.4	6,002,371.3
Derechos a Recibir Efectivo o Equivalentes	.0	16,275.5
Derechos a Recibir Bienes o Servicios		
Inventarios		
Almacenes		
Estimación por Pérdida o Deterioro de Activos Circulantes		
Otros Activos Circulantes		
Activo No Circulante	.0	.0
Inversiones Financieras a Largo Plazo		
Derechos a Recibir Efectivo o Equivalentes a Largo Plazo		
Bienes Inmuebles, Infraestructura y Construcciones en Proceso		.0
Bienes Muebles	.0	.0
Activos Intangibles		
Depreciación, Deterioro y Amortización Acumulada de Bienes	.0	
Activos Diferidos		
Estimación por Pérdida o Deterioro de Activos no Circulantes		
Otros Activos no Circulantes		
<b>PASIVO</b>	<b>614,827.0</b>	<b>-372,988.8</b>
Pasivo Circulante	614,827.0	-372,988.8
Cuentas por Pagar a Corto Plazo	.0	-372,988.8
Documentos por Pagar a Corto Plazo		
Porción a Corto Plazo de la Deuda Pública a Largo Plazo		
Títulos y Valores a Corto Plazo		
Pasivos Diferidos a Corto Plazo	511,591.7	.0
Fondos y Bienes de Terceros en Garantía y/o Administración a Corto Plazo		
Provisiones a Corto Plazo	.0	
Otros Pasivos a Corto Plazo	103,235.2	
Pasivo No Circulante	.0	.0
Cuentas por Pagar a Largo Plazo		
Documentos por Pagar a Largo Plazo		
Deuda Pública a Largo Plazo		
Pasivos Diferidos a Largo Plazo		
Fondos y Bienes de Terceros en Garantía y/o en Administración a Largo Plazo		
Provisiones a Largo Plazo		
<b>HACIENDA PÚBLICA/PATRIMONIO</b>	<b>-2,748,683.1</b>	<b>6,018,646.7</b>
Hacienda Pública/Patrimonio Contribuido	.0	.0
Aportaciones		
Donaciones de Capital		
Actualización de la Hacienda Pública/Patrimonio		
Hacienda Pública/Patrimonio Generado	1,009,375.2	.0
Resultados del Ejercicio (Ahorro/Desahorro)	1,009,375.2	.0
Resultados de Ejercicios Anteriores		
Revalúos		
Reservas		
Rectificaciones de Resultados de Ejercicios Anteriores		
Exceso o insuficiencia en la Actualización de la Hacienda Pública/Patrimonio	-3,758,058.2	6,018,646.7
Resultado por Posición Monetaria	-4,767,433.4	6,018,646.7
Resultado por Tenencia de Activos no Monetarios	1,009,375.2	.0

ELABORO

AUTORIZO

C.P. Santa Nely Ramírez Hernández  
Subdirectora de Finanzas

L.D. Raúl García Hernández  
Suplente de la Dirección de Administración y  
Finanzas



**Estado de Flujos de Efectivo**  
**Al 31 de Mayo 2020**

Concepto	Mayo 2020	Abril 2020
<b>Flujos de Efectivo de las Actividades de Operación</b>		
<b>Origen</b>	<b>65,221,462.74</b>	<b>50,476,488.47</b>
Impuestos		
Cuotas y Aportaciones de Seguridad Social		
Contribuciones de Mejoras		
Derechos		
Productos de Tipo Corriente	261,883.90	257,058.72
Aprovechamientos de Tipo Corriente		
Ingresos por Venta de Bienes y Servicios		
Ingresos no Comprendidos en las Fracciones de la Ley de Ingresos Causados en Ejercicios Fiscales Anteriores		
Pendientes de Liquidación o Pago		
Participaciones y Aportaciones		
Transferencias, Asignaciones y Subsidios y Otras Ayudas	64,959,578.84	50,219,429.75
Otros Origenes de Operación		
<b>Aplicación</b>	<b>50,281,978.36</b>	<b>36,546,379.30</b>
Servicios Personales	38,776,353.97	32,473,314.43
Materiales y Suministros	1,548,736.98	458,567.19
Servicios Generales	9,426,155.29	3,095,765.56
Transferencias Internas y Asignaciones al Sector Público		
Transferencias al Resto del Sector Público		
Subsidios y Subvenciones		
Ayudas Sociales	370,483.96	358,483.96
Pensiones y Jubilaciones		
Transferencias a Fideicomisos, Mandatos y Contratos Análogos		
Transferencias a la Seguridad Social		
Donativos		
Transferencias al Exterior		
Participaciones		
Aportaciones		
Convenios		
Otras Aplicaciones de Operación	160,248.16	160,248.16
<b>Flujos Netos de Efectivo por Actividades de Operación</b>	<b>14,939,484.38</b>	<b>13,930,109.17</b>
<b>Flujos de Efectivo de las Actividades de Inversión</b>		
<b>Origen</b>	<b>.00</b>	<b>.00</b>
Bienes Inmuebles, Infraestructura y Construcciones en Proceso		
Bienes Muebles	.00	.00
Otros Origenes de Inversión		
<b>Aplicación</b>	<b>.00</b>	<b>.00</b>
Bienes Inmuebles, Infraestructura y Construcciones en Proceso		
Bienes Muebles	.00	.00
Otras Aplicaciones de Inversión	.00	.00
<b>Flujos Netos de Efectivo por Actividades de Inversión</b>	<b>.00</b>	<b>.00</b>
<b>Flujo de Efectivo de las Actividades de Financiamiento</b>		
<b>Origen</b>	<b>10,358,206.95</b>	<b>10,116,368.80</b>
Endeudamiento Neto		
Interno		
Externo		
Otros Origenes de Financiamiento	10,358,206.95	10,116,368.80
<b>Aplicación</b>	<b>10,358,206.95</b>	<b>10,116,368.80</b>
Servicios de la Deuda		
Interno		
Externo		
Otras Aplicaciones de Financiamiento	10,358,206.95	10,116,368.80
<b>Flujos Netos de Efectivo por Actividades de Financiamiento</b>	<b>.00</b>	<b>.00</b>
<b>Incremento/Disminución Neta en el Efectivo y Equivalentes al Efectivo</b>	<b>14,939,484.38</b>	<b>13,930,109.17</b>
<b>Efectivo y Equivalentes al Efectivo al Inicio del Ejercicio</b>	<b>18,648,359.11</b>	<b>4,718,249.94</b>
<b>Efectivo y Equivalentes al Efectivo al Final del Ejercicio</b>	<b>33,587,843.49</b>	<b>18,648,359.11</b>



Bajo protesta de decir verdad declaramos que los Estados Financieros y sus Notas son razonablemente correctos y responsabilidad del emisor.

C.P.C. Santa Nely Ramírez Hernández  
Subdirectora de Finanzas


L.D. Raúl García Hernández  
Suplente de la Dirección de Administración y Finanzas

Universidad Tecnológica del Valle de Toluca  
Estado Analítico del Activo  
Al 31 de Mayo de 2020

Concepto	Saldo Inicial	Cargos del Período	Abonos del Período	Saldo Final	Variación del Período
	1	2	3	4 =(1+2-3)	(4-1)
ACTIVO	213,124,986.9	34,928,799.9	33,677,586.6	214,376,200.2	1,251,213.3
Activo Circulante	17,896,214.5	34,928,799.9	33,677,586.6	19,147,427.8	1,251,213.3
Efectivo y Equivalentes	17,620,827.4	34,864,479.5	33,629,541.6	18,855,765.3	1,234,937.9
Derechos a Recibir Efectivo o Equivalentes	275,387.1	64,320.5	48,045.0	291,662.6	16,275.5
Derechos a Recibir Bienes o Servicios				.0	.0
Inventarios				.0	.0
Almacenes				.0	.0
Estimación por Pérdida o Deterioro de Activos Circulantes				.0	.0
Otros Activos Circulantes					
Activo no Circulante	195,228,772.4	.0	.0	195,228,772.4	.0
Inversiones Financieras a Largo Plazo				.0	
Derechos a Recibir Efectivo o Equivalentes a Largo Plazo					
Bienes Inmuebles, Infraestructura y Construcciones en Proceso	176,666,493.9	.0		176,666,493.9	.0
Bienes Muebles	163,335,743.1	.0		163,335,743.1	.0
Activos Intangibles				.0	.0
Depreciación, Deterioro y Amortización Acumulada de Bienes	-144,773,464.6		.0	-144,773,464.6	.0
Activos Diferidos				.0	.0
Estimación por Pérdida o Deterioro de Activos no Circulantes				.0	.0
Otros Activos no Circulantes				.0	.0

Elaboró

Santa Nery Ramírez Hernández  
Subdirectora de Finanzas



Autorizó

L.D. Raúl García Hernández  
Suplente de la Dirección de Administración y Finanzas

**Universidad Tecnológica del Valle de Toluca**  
**Estado Analítico de la Deuda y Otros Pasivos**  
**Al 31 de Mayo de 2020**

Denominación de las Deudas	Moneda de Contratación	Institución o País Acreedor	Saldo Inicial del Período	Saldo Final del Período
<b>DEUDA PÚBLICA</b>				
<b>Corto Plazo</b>				
<b>Deuda Interna</b>			.0	.0
Instituciones de Crédito				
Títulos y Valores				
Arrendamientos Financieros				
<b>Deuda Externa</b>			.0	.0
Organismos Financieros Internacion:				
Deuda Bilateral				
Títulos y Valores				
Arrendamientos Financieros				
<b>Subtotal a Corto Plazo</b>			.0	.0
<b>Largo Plazo</b>				
<b>Deuda Interna</b>			.0	.0
Instituciones de Crédito				
Títulos y Valores				
Arrendamientos Financieros				
<b>Deuda Externa</b>			.0	.0
Organismos Financieros Internacion:				
Deuda Bilateral				
Títulos y Valores				
Arrendamientos Financieros				
<b>Subtotal a Largo Plazo</b>			.0	.0
<b>Otros Pasivos</b>			10,116,368.8	10,358,207.0
<b>Total de Deuda y Otros Pasivos</b>			<b>10,116,368.8</b>	<b>10,358,207.0</b>



\_\_\_\_\_  
 C.P.C SANTA NELY RAMIREZ HERNANDEZ  
 SUBDIRECTORA DE FINANZAS


\_\_\_\_\_  
 L.D. RAÚL GARCÍA HERNÁNDEZ  
 SUPLENTE DE LA DIRECCIÓN DE ADMINISTRACION Y FINANZAS

Universidad Tecnológica del Valle de Toluca  
Estado Analítico del Ejercicio del Presupuesto de Egresos  
Clasificación por Objeto del Gasto (Capítulo y Concepto)  
Del 1 de Mayo al 31 de Mayo de 2020

Concepto	Egresos					Subejercicio 6 = (3 - 4)
	Aprobado	Ampliaciones/ (Reducciones)	Modificado	Devengado	Pagado	
	1	2	3 = (1 + 2)	4	5	
<b>Servicios Personales</b>	105,873,715.0	-	105,873,715.0	38,792,672.6	38,792,672.6	67,081,042.5
Remuneraciones al Personal de Carácter Permanente	74,604,014.0	3,369,609.2	71,234,404.8	29,358,220.6	29,358,220.6	41,876,184.2
Remuneraciones al Personal de Carácter Transitorio	-	-	-	-	-	-
Remuneraciones Adicionales y Especiales	12,498,323.0	752,785.8	13,251,108.8	5,064,055.9	5,064,055.9	8,187,052.9
Seguridad Social	11,545,988.0	4,818.9	11,550,806.9	664,093.5	664,093.5	10,886,713.4
Otras Prestaciones Sociales y Económicas	6,114,318.0	2,612,004.5	8,726,322.5	3,706,302.5	3,706,302.5	5,020,020.0
Provisiones	-	-	-	-	-	-
Pago de Estimulos a Servidores Públicos	1,111,072.0	-	1,111,072.0	-	-	1,111,072.0
<b>Materiales y Suministros</b>	7,409,694.0	-	7,409,694.0	1,548,737.0	1,548,737.0	5,860,957.0
Materiales de Administración, Emisión de Documentos y Artículos Oficiales	2,259,431.0	467,726.8	1,791,704.2	119,656.7	119,656.7	1,672,047.5
Alimentos y Utensilios	10,090.0	-	10,090.0	-	-	10,090.0
Materias Primas y Materiales de Producción y Comercialización	-	-	-	-	-	-
Materiales y Artículos de Construcción y de Reparación	1,640,600.0	301,418.8	1,942,018.8	700,213.8	700,213.8	1,241,805.0
Productos Químicos, Farmacéuticos y de Laboratorio	1,251,890.0	101,829.7	1,353,719.7	302,634.2	302,634.2	1,051,085.6
Combustibles, Lubricantes y Aditivos	489,248.0	-	489,248.0	75,000.0	75,000.0	414,248.0
Vestuario, Blancos, Prendas de Protección y Artículos Deportivos	283,385.0	9,801.0	293,186.0	163,328.0	163,328.0	129,858.0
Materiales y Suministros Para Seguridad	-	-	-	-	-	-
Herramientas, Refacciones y Accesorios Menores	1,475,050.0	54,677.4	1,529,727.4	187,904.3	187,904.3	1,341,823.0
<b>Servicios Generales</b>	28,223,840.0	334,264.3	27,889,575.7	9,426,155.3	9,426,155.3	18,463,420.4
Servicios Básicos	2,625,472.0	255,655.4	2,881,127.4	1,092,190.9	1,092,190.9	1,788,936.5
Servicios de Arrendamiento	392,099.0	28,464.4	363,634.6	131,740.1	131,740.1	231,894.5
Servicios Profesionales, Científicos, Técnicos y Otros Servicios	4,070,218.0	1,024,252.1	5,094,470.1	3,331,768.4	3,331,768.4	1,762,701.8
Servicios Financieros, Bancarios y Comerciales	1,025,588.0	620,604.0	1,646,192.0	1,189,201.7	1,189,201.7	456,990.3
Servicios de Instalación, Reparación, Mantenimiento y Conservación	8,037,436.0	186,427.8	7,851,008.2	2,162,478.1	2,162,478.1	5,688,530.2
Servicios de Comunicación Social y Publicidad	441,837.0	145,922.0	295,915.0	10,604.7	10,604.7	285,310.3
Servicios de Traslado y Viáticos	851,052.0	181,166.9	669,885.1	51,220.3	51,220.3	618,664.8
Servicios Oficiales	229,378.0	14,456.9	214,921.1	36,428.4	36,428.4	178,492.7
Otros Servicios Generales	10,550,760.0	1,678,337.9	8,872,422.2	1,420,522.9	1,420,522.9	7,451,899.3
<b>Transferencias, Asignaciones, Subsidios y Otras Ayudas</b>	3,526,514.0	-	3,526,514.0	370,484.0	370,484.0	3,156,030.0
Transferencias Internas y Asignaciones al Sector Público	-	-	-	-	-	-
Transferencias al Resto del Sector Público	-	-	-	-	-	-
Subsidios y Subvenciones	-	-	-	-	-	-
Ayudas Sociales	3,526,514.0	-	3,526,514.0	370,484.0	370,484.0	3,156,030.0
Pensiones y Jubilaciones	-	-	-	-	-	-
Transferencias a Fideicomisos, Mandatos y Otros Análogos	-	-	-	-	-	-
Transferencias a la Seguridad Social	-	-	-	-	-	-
Donativos	-	-	-	-	-	-
Transferencias al Exterior	-	-	-	-	-	-
<b>Bienes Muebles, Inmuebles e Intangibles</b>	-	38,710.0	38,710.0	38,710.0	38,710.0	-
Mobiliario y Equipo de Administración	-	38,710.0	38,710.0	38,710.0	38,710.0	-
Mobiliario y Equipo Educativo y Recreativo	-	-	-	-	-	-
Equipo e Instrumental Médico y de Laboratorio	-	-	-	-	-	-
Vehículos y Equipo de Transporte	-	-	-	-	-	-
Equipo de Defensa y Seguridad	-	-	-	-	-	-
Maquinaria, Otros Equipos y Herramientas	-	-	-	-	-	-
Activos Biológicos	-	-	-	-	-	-
Bienes Inmuebles	-	-	-	-	-	-
Activos Intangibles	-	-	-	-	-	-
<b>Inversión Pública</b>	-	295,554.3	295,554.3	295,554.3	295,554.3	-
Obra Pública en Bienes de Dominio Público	-	295,554.3	295,554.3	295,554.3	295,554.3	-
Obra Pública en Bienes Propios	-	-	-	-	-	-
Proyectos Productivos y Acciones de Fomento	-	-	-	-	-	-
<b>Inversiones Financieras y Otras Provisiones</b>	-	-	-	-	-	-
Inversiones Para el Fomento de Actividades Productivas	-	-	-	-	-	-
Acciones y Participaciones de Capital	-	-	-	-	-	-
Compra de Títulos y Valores	-	-	-	-	-	-
Concesión de Préstamos	-	-	-	-	-	-
Inversiones en Fideicomisos, Mandatos y Otros Análogos	-	-	-	-	-	-
Otras Inversiones Financieras	-	-	-	-	-	-
Provisiones para Contingencias y Otras Erogaciones Especiales	-	-	-	-	-	-
<b>Participaciones y Aportaciones</b>	-	-	-	-	-	-
Participaciones	-	-	-	-	-	-
Aportaciones	-	-	-	-	-	-
Convenios	-	-	-	-	-	-
<b>Deuda pública</b>	-	3,107,052.8	3,107,052.8	3,107,052.8	3,107,052.8	-
Adeudos de ejercicios fiscales anteriores ADEFAS	-	3,107,052.8	3,107,052.8	3,107,052.8	3,107,052.8	-
<b>Total del Gasto</b>	145,033,763.0	3,107,052.8	148,140,815.8	53,579,365.9	53,579,365.9	94,561,449.9

Bajo protesta de decir verdad declaro/declaramos que los Estados Financieros y sus Anexos son razonablemente correctos y responsabilidad del emisor.

Santa Nely Rangel Hernández






**Universidad Tecnológica del Valle de Toluca**  
**Intereses de la Deuda**  
**Del 1 de Enero al 31 de Mayo de 2020**  
**(Miles de Pesos)**

Identificación de Crédito o Instrumento	Devenado	Pagado
Créditos Bancarios		
Total de Intereses	-	-
Otros Instrumentos de Deuda		
Total de Intereses de Otros Instrumentos de Deuda	-	-
TOTAL	-	-

NO APLICABLE



  
**C.P.C. SANTA MELY RAMIREZ HERNANDEZ**  
**SUBDIRECTORA DE FINANZAS**

  
**L.D. RAUL GARCIA HERNANDEZ**  
**SUPLLENTE DE LA DIRECCIÓN DE**  
**ADMINISTRACIÓN Y FINANZAS**

UNIVERSIDAD TECNOLÓGICA DEL VALLE DE TOLUCA  
Gasto por Categoría Programática  
Del 1 de Enero al 31 de Mayo de 2020

Concepto	Egresos					Subejercicio 6=(3 - 4)
	Aprobado	Ampliaciones/ (Reducciones)	Modificado	Devengado	Pagado	
	1	2	3=(1 + 2)	4	5	
<b>Programas</b>	145,033,763.0	3,107,052.8	148,140,815.8	53,579,365.9	53,579,365.9	94,561,449.9
<b>Subsidios: Sector Social y Privado o Entidades Federativas y Municipios</b>	-	-	-	-	-	-
Sujetos o Reglas de Operación	-	-	-	-	-	-
Otros Subsidios	-	-	-	-	-	-
<b>Desempeño de las Funciones</b>	145,033,763.0	3,107,052.8	148,140,815.8	53,579,365.9	53,579,365.9	94,561,449.9
Prestación de Servicios Públicos	145,033,763.0	3,107,052.84	148,140,815.8	53,579,365.9	53,579,365.9	94,561,449.9
Provisión de Bienes Públicos	-	-	-	-	-	-
Planeación, Seguimiento y Evaluación de Políticas Públicas	-	-	-	-	-	-
Promoción y Fomento	-	-	-	-	-	-
Regulación y Supervisión	-	-	-	-	-	-
Funciones de las Fuerzas Armadas (Únicamente Gobierno Federal)	-	-	-	-	-	-
Específicos	-	-	-	-	-	-
Proyectos de Inversión	-	-	-	-	-	-
<b>Administrativos y de Apoyo</b>	-	-	-	-	-	-
Apoyo al Proceso Presupuestario y para Mejorar la Eficiencia Institucional	-	-	-	-	-	-
Apoyo a la Función Pública y al Mejoramiento de la Gestión	-	-	-	-	-	-
Operaciones Ajenas	-	-	-	-	-	-
<b>Compromisos</b>	-	-	-	-	-	-
Obligaciones de Cumplimiento de Resolución Jurisdiccional	-	-	-	-	-	-
Desastres Naturales	-	-	-	-	-	-
<b>Obligaciones</b>	-	-	-	-	-	-
Pensiones y Jubilaciones	-	-	-	-	-	-
Aportaciones a la Seguridad Social	-	-	-	-	-	-
Aportaciones a Fondos de Estabilización	-	-	-	-	-	-
Aportaciones a Fondos de Inversión y Reestructura de Pensiones	-	-	-	-	-	-
<b>Programa de Gasto Federalizado (Gobierno Federal)</b>	-	-	-	-	-	-
Gasto Federalizado	-	-	-	-	-	-
<b>Participaciones a Entidades Federativas y Municipios</b>	-	-	-	-	-	-
<b>Costo Financiero, Deuda o Apoyos a Deudores y Ahorradores de la banca</b>	-	-	-	-	-	-
<b>Adeudos de Ejercicios Fiscales Anteriores</b>	-	-	-	-	-	-
<b>Total del Gasto</b>	145,033,763.0	3,107,052.8	148,140,815.8	53,579,365.9	53,579,365.9	94,561,449.9



C.P. C. SANTA NELY RAMÍREZ HERNÁNDEZ  
SUBDIRECTORA DE FINANZAS

L.D. RAÚL GARCÍA HERNÁNDEZ  
SUPLENTE DE LA DIRECCIÓN DE ADMINISTRACIÓN Y FINANZAS