

Formato 1 Estado de Situación Financiera Detallado - LDF

Universidad Tecnológica del Valle de Toluca
Estado de Situación Financiera Detallado - LDF
al 31 de Mayo de 2021

| Concepto | ABRIL | MAYO | Concepto | ABRIL | MAYO |
|--|-----------------|-----------------|---|----------------|----------------|
| ACTIVO | | | PASIVO | | |
| Activo Circulante | | | Activo Circulante | | |
| a Efectivo y Equivalentes (a=a1+a2+a3+a4+a5+a6+a7) | 11,801.8 | 14,083.0 | a. Cuentas por Pagar a Corto Plazo (a=a1+a2+a3+a4+a5+a6+a7+a8+a9) | 5,096.3 | 4,226.0 |
| a1 Efectivo | 35.0 | 35.0 | a1) Servicios Personales por Pagar a Corto Plazo | | |
| a2 Bancos/Tesorería | 11,766.9 | 14,048.0 | a2) Proveedores por Pagar a Corto Plazo | 859.0 | 1,491.3 |
| a3 Bancos Dependencias y Otros | | | a3) Contratistas por Obras Públicas por Pagar a Corto Plazo | 0.0 | 0.0 |
| a4 Inversiones Temporales (Hasta 3 meses) | | | a4) Participaciones y Aportaciones por Pagar a Corto Plazo | 0.0 | 0.0 |
| a5 Fondos con Afectación Específica | | | a5) Transferencias Otorgadas por Pagar a Corto Plazo | 0.0 | 0.0 |
| a6 Depósitos de Fondos de Terceros en Garantía y/o Administración | | | a6) Intereses, Comisiones y Otros Gastos de la Deuda Pública por Pagar a Corto Plazo | 0.0 | 0.0 |
| a7 Otros Efectivos y Equivalentes | | | a7) Retenciones y Contribuciones por Pagar a Corto Plazo | 4,237.3 | 2,731.7 |
| b. Derechos a Recibir Efectivo o Equivalentes (b=b1+b2+b3+b4+b5+b6+b7) | 168.8 | 2,225.6 | a8) Devoluciones de la Ley de Ingresos por Pagar a Corto Plazo | 35.2 | 35.2 |
| b1 Inversiones Financieras de Corto Plazo | 0.0 | 1,929.9 | a9) Otras Cuentas por Pagar a Corto Plazo | 0.0 | 0.0 |
| b2 Cuentas por Cobrar a Corto Plazo | 30.8 | 23.1 | b. Documentos por Pagar a Corto Plazo (b=b1+b2+b3) | 0.0 | 0.0 |
| b3 Deudores Diversos por Cobrar a Corto Plazo | 137.9 | 196.6 | b1) Documentos Comerciales por Pagar a Corto Plazo | 0.0 | 0.0 |
| b4 Ingresos por Recuperar a Corto Plazo | | | b2) Documentos con Contratistas por Obras Públicas por Pagar a Corto Plazo | 0.0 | 0.0 |
| b5 Deudores por Anticipos de la Tesorería a Corto Plazo | | | b3) Otros Documentos por Pagar a Corto Plazo | 0.0 | 0.0 |
| b6 Préstamos Otorgados a Corto Plazo | | | c. Percepciones a Corto Plazo de la Deuda Pública (c=c1+c2) | 0.0 | 0.0 |
| b7 Otros Derechos a Recibir Efectivo o Equivalentes a Corto Plazo | 0.0 | 0.0 | c1) Percepción a Corto Plazo de la Deuda Pública | 0.0 | 0.0 |
| c. Derechos a Recibir Bienes o Servicios (c=c1+c2+c3+c4+c5) | | | c2) Percepción a Corto Plazo de Arrendamiento Financiero | 0.0 | 0.0 |
| c1) Anticipo a Proveedores por Adquisición de Bienes y Prestación de Servicios a Corto Plazo | | | d. Títulos y Valores a Corto Plazo | 0.0 | 0.0 |
| c2) Anticipo a Proveedores por Adquisición de Bienes Inmuebles y Muebles a Corto Plazo | | | e. Pasivos Diferidos a Corto Plazo (e=e1+e2+e3) | 0.0 | 0.0 |
| c3) Anticipo a Proveedores por Adquisición de Bienes Intangibles a Corto Plazo | | | e1) Ingresos Cobrados por Adelantado a Corto Plazo | 0.0 | 0.0 |
| c4) Anticipo a Contratistas por Obras Públicas a Corto Plazo | | | e2) Ingresos Cobrados por Adelantado a Corto Plazo | 0.0 | 0.0 |
| c5) Otros Derechos a Recibir Bienes o Servicios a Corto Plazo | 0.0 | 0.0 | e3) Otros Pasivos Diferidos a Corto Plazo | 0.0 | 0.0 |
| d. Inventarios (d=d1+d2+d3+d4+d5) | | | f. Fondos y Bienes de Terceros en Garantía y/o Administración a Corto Plazo (f=f1+f2+f3+f4+f5+f6) | 0.0 | 0.0 |
| d1) Inventario de Mercancías para Venta | | | f1) Fondos en Garantía a Corto Plazo | 0.0 | 0.0 |
| d2) Inventario de Mercancías Terminadas | | | f2) Fondos en Administración a Corto Plazo | 0.0 | 0.0 |
| d3) Inventario de Mercancías en Proceso de Elaboración | | | f3) Fondos Contingentes a Corto Plazo | 0.0 | 0.0 |
| d4) Inventario de Materias Primas, Materiales y Suministros para Producción | | | f4) Fondos de Fideicomisos, Mandatos y Contratos Análogos a Corto Plazo | 0.0 | 0.0 |
| d5) Bienes en Tránsito | | | f5) Otros Fondos de Terceros en Garantía y/o Administración a Corto Plazo | 0.0 | 0.0 |
| e. Almacenes | | | f6) Valores y Bienes en Garantía a Corto Plazo | 0.0 | 0.0 |
| f. Estimación por Pérdida o Deterioro de Activos Circulantes (f=f1+f2) | 0.0 | 0.0 | g. Provisiones a Corto Plazo (g=g1+g2+g3) | 0.0 | 0.0 |
| f1) Estimación por Cuentas Incoobrables por Derechos a Recibir Efectivo o Equivalentes | | | g1) Provisión para Demandas y Juicios a Corto Plazo | 0.0 | 0.0 |
| f2) Estimación por Deterioro de Inventarios | | | g2) Provisión para Contingencias a Corto Plazo | 0.0 | 0.0 |
| g. Otros Activos Circulantes (g=g1+g2+g3+g4) | 0.0 | 0.0 | g3) Otras Provisiones a Corto Plazo | 0.0 | 0.0 |
| g1) Valores en Garantía | | | h. Otros Pasivos a Corto Plazo (h=h1+h2+h3) | 0.0 | 0.0 |
| g2) Bienes en Garantía (incluye depósitos de fondos) | | | h1) Ingresos por Clasificar | 0.0 | 0.0 |
| g3) Bienes Demorados de Embargos, Decretos, Asesoramientos y Daño en Pago | | | h2) Recaudación por Participar | 0.0 | 0.0 |
| g4) Adquisición con Fondos de Terceros | | | h3) Otros Pasivos Circulantes | 0.0 | 0.0 |
| IA. Total de Activos Circulantes (IA = a + b + c + d + e + f + g) | 11,970.7 | 16,308.6 | IIA. Total de Pasivos Circulantes (IIA = a + b + c + d + e + f + g + h) | 5,131.5 | 4,261.2 |

| | | | | | |
|---|------------------|------------------|--|------------------|------------------|
| Activo No Circulante | | | Pasivo No Circulante | | |
| a. Inversiones Financieras a Largo Plazo | | | a. Cuentas por Pagar a Largo Plazo | 0.0 | 0.0 |
| b. Derechos a Recibir Efectivo o Equivalentes a Largo Plazo | | | b. Documentos por Pagar a Largo Plazo | 0.0 | 0.0 |
| c. Bienes Inmuebles, Infraestructura y Construcciones en Proceso | 176,666.5 | 176,666.5 | c. Deuda Pública a Largo Plazo | 0.0 | 0.0 |
| d. Bienes Muebles | 165,305.3 | 165,305.3 | d. Pasivos Diferidos a Largo Plazo | 0.0 | 0.0 |
| e. Activos Intangibles | | | e. Fondos y Bienes de Terceros en Garantía y/o Administración a Largo Plazo | 0.0 | 0.0 |
| f. Depreciación, Deterioro y Amortización Acumulada de Bienes | -162,193.2 | -163,257.6 | f. Provisiones a Largo Plazo | 0.0 | 0.0 |
| g. Activos Diferidos | | | II. Total de Pasivos No Circulantes (II = a + b + c + d + e + f) | 0.0 | 0.0 |
| h. Estimación por Pérdida o Deterioro de Activos no Circulantes | | | II. Total del Pasivo (II = IIA + II) | 5,131.5 | 4,261.2 |
| i. Otros Activos no Circulantes | | | HACIENDA PÚBLICA/PATRIMONIO | | |
| IB. Total de Activos No Circulantes (IB = a + b + c + d + e + f + g + h + i) | 179,778.6 | 178,714.2 | IIA. Hacienda Pública/Patrimonio Contribuido (IIA = a + b + c) | 72,284.1 | 72,284.1 |
| I. Total del Activo (I = IA + IB) | 191,749.3 | 195,022.7 | a. Aportaciones | 72,284.1 | 72,284.1 |
| | | | b. Donaciones de Capital | | |
| | | | c. Actualización de la Hacienda Pública Patrimonio | | |
| | | | IIIB. Hacienda Pública/Patrimonio Generado (IIIB = a + b + c + d + e) | 114,322.7 | 118,467.4 |
| | | | a. Resultados del Ejercicio (Ahorro/Desahorro) | 5,661.0 | 9,604.7 |
| | | | b. Resultados de Ejercicios Anteriores | 100,275.4 | 100,275.4 |
| | | | c. Revalúos | 687.5 | 687.5 |
| | | | d. Reservas | 7,689.8 | 7,689.8 |
| | | | e. Rectificaciones de Resultados de Ejercicios Anteriores | | |
| | | | IIIC. Exceso o Insuficiencia en la Actualización de la Hacienda Pública/Patrimonio (IIIC = a + b) | 0.0 | 0.0 |
| | | | a. Resultado por Posición Monetaria | | |
| | | | b. Resultado por Tenencia de Activos no Monetarios | | |
| | | | III. Total Hacienda Pública/Patrimonio (III = IIA + IIIB + IIIC) | 186,617.8 | 190,761.6 |
| | | | IV. Total del Pasivo y Hacienda Pública/Patrimonio (IV = II + III) | 191,749.3 | 195,022.7 |

Bajo protesta de decir verdad declaramos que los Estados Financieros y sus notas, son razonablemente correctos y responsabilidad del emisor

MRO. JORGE CUEVAS SANABRIA
DIRECTOR DE ADMINISTRACIÓN Y FINANZAS



G.P. JOSÉ ALFREDO CAMACHO RUÍZ
SUBDIRECTOR DE FINANZAS

Universidad Tecnológica del Valle de Toluca
Estado de Actividades
al 31 de Mayo de 2021

| Concepto | ABRIL | MAYO |
|---|----------|----------|
| INGRESOS Y OTROS BENEFICIOS | | |
| Ingresos de la Gestión | .0 | .0 |
| Impuestos | | |
| Cuotas y Aportaciones de Seguridad Social | | |
| Contribuciones de Mejoras | | |
| Derechos | | |
| Productos | | |
| Aprovechamientos | | |
| Ingresos por Venta de Bienes y Prestación de Servicios | | |
| Participaciones, Aportaciones, Convenios Incentivos Derivados de la Colaboración Fiscal, Fondos Distintos de Aportaciones, Transferencias, Asignaciones, Subsidios y Subvenciones y Pensiones y Jubilaciones | 49,441.8 | 68,775.6 |
| Participaciones, Aportaciones, Convenios, Incentivos Derivados de la Colaboración Fiscal y Fondos Distintos de Aportaciones, Transferencias, Asignaciones, Subsidios y Subvenciones y Pensiones y Jubilaciones | 49,441.8 | 68,775.6 |
| Otros Ingresos y Beneficios | 398.5 | 488.8 |
| Ingresos Financieros | .5 | .7 |
| Incremento por Variación de Inventarios | | |
| Disminución del Exceso de Estimaciones por Pérdida o Deterioro u Obsolescencia | | |
| Disminución del Exceso de Provisiones | | |
| Otros Ingresos y Beneficios Varios | 398.0 | 488.1 |
| Total de Ingresos y Otros Beneficios | 49,840.3 | 69,264.4 |
| GASTOS Y OTRAS PÉRDIDAS | | |
| Gastos de Funcionamiento | 39,890.3 | 54,094.1 |
| Servicios Personales | 34,424.7 | 44,327.3 |
| Materiales y Suministros | 226.5 | 380.3 |
| Servicios Generales | 4,273.4 | 8,195.3 |
| Transferencia asignaciones subsidios y otras ayudas | 476.5 | 702.0 |
| Bienes muebles, inmuebles e intangibles | 489.2 | 489.2 |
| Transferencia, Asignaciones, Subsidios y Otras Ayudas | .0 | .0 |
| Transferencias Internas y Asignaciones al Sector Público | .0 | .0 |
| Transferencias al Resto del Sector Público | .0 | .0 |
| Subsidios y Subvenciones | .0 | .0 |
| Ayudas Sociales | .0 | .0 |
| Pensiones y Jubilaciones | .0 | .0 |
| Transferencias a Fideicomisos, Mandatos y Contratos Análogos | .0 | .0 |
| Transferencias a la Seguridad Social | .0 | .0 |
| Donativos | .0 | .0 |
| Transferencias al Exterior | .0 | .0 |
| Participaciones y Aportaciones | .0 | .0 |
| Participaciones | | |
| Aportaciones | | |
| Convenios | | |
| Intereses, Comisiones y Otros Gastos de la Deuda Pública | .0 | .0 |
| Intereses de la Deuda Pública | | |
| Comisiones de la Deuda Pública | | |
| Gastos de la Deuda Pública | | |
| Costo por Coberturas | | |
| Apoyos Financieros | | |
| Otros Gastos y Pérdidas Extraordinarias | 4,289.0 | 5,365.6 |
| Estimaciones, Depreciaciones, Deterioros, Obsolescencia y Amortizaciones | .0 | .0 |
| Provisiones | | |
| Disminución de Inventarios | | |
| Aumento por Insuficiencia de Estimaciones por Pérdida o Deterioro u Obsolescencia | | |
| Aumento por Insuficiencia de Provisiones | | |
| Otros Gastos | 4,289.0 | 5,365.6 |
| Inversión Pública | .0 | .0 |
| Inversión Pública no Capitalizable | .0 | .0 |
| Total de Gastos y Otras Pérdidas | 44,179.3 | 59,459.7 |
| Resultados del Ejercicio (Ahorro/Desahorro) | 5,661.0 | 9,804.7 |



Bajo Protesta de decir Verdad Declaramos que los Estados Financieros y sus Notas son Razonablemente Correctos y Responsables del Emisor

MTR. JORGE CUEVAS SANABRIA
DIRECTOR DE ADMINISTRACIÓN Y FINANZAS

C.P. JOSÉ ALFREDO CAMACHO RUIZ
SUBDIRECTOR DE FINANZAS

Universidad Tecnológica del Valle de Toluca
Estado de Variación en la Hacienda Pública
al 31 de Mayo de 2021

| Concepto | Hacienda Pública / Patrimonio Contribuido | Hacienda Pública / Patrimonio Generado de Ejercicios Anteriores | Hacienda Pública / Patrimonio Generado del Ejercicio | Exceso o Insuficiencia en la Actualización de la Hacienda Pública / Patrimonio | Total |
|--|---|---|--|--|-----------|
| Hacienda Pública / Patrimonio Contribuido Neto de 2021 | 72,294.1 | | | | 72,294.1 |
| Aportaciones | 72,294.1 | | | | 72,294.1 |
| Donaciones de Capital | | | | | 0.0 |
| Actualización de la Hacienda Pública/Patrimonio | | | | | 0.0 |
| Hacienda Pública / Patrimonio Generado Neto de 2021 | | 110,080.1 | 8,387.3 | 0.0 | 118,467.4 |
| Resultados del Ejercicio (Ahorro/Desahorro) | | 9,804.7 | | | 0.0 |
| Resultados de Ejercicios Anteriores | | 100,275.4 | | | 0.0 |
| Revalúos | | | 8,387.3 | | 0.0 |
| Reservas | | | | | 0.0 |
| Rectificaciones de Resultados de Ejercicios Anteriores | | | | | 0.0 |
| Exceso o Insuficiencia en la Actualización de la Hacienda Pública / Patrimonio Neto de 2021 | | | | 0.0 | 0.0 |
| Resultado por Posición Monetaria | | | | | 0.0 |
| Resultado por Tenencia de Activos no Monetarios | | | | | 0.0 |
| Hacienda Pública / Patrimonio Neto Final de 2021 | 72,294.1 | 110,080.1 | 8,387.3 | 0.0 | 190,761.5 |
| Cambios en la Hacienda Pública / Patrimonio Contribuido Neto de 2021 | 0.0 | | | | 0.0 |
| Aportaciones | | | | | 0.0 |
| Donaciones de Capital | | | | | 0.0 |
| Actualización de la Hacienda Pública/Patrimonio | | | | | 0.0 |
| Variaciones de la Hacienda Pública / Patrimonio Generado Neto de 2021 | | 0.0 | 0.0 | | 0.0 |
| Resultados del Ejercicio (Ahorro/Desahorro) | | | 0.0 | | 0.0 |
| Resultados de Ejercicios Anteriores | | 0.0 | 0.0 | | 0.0 |
| Revalúos | | | | | 0.0 |
| Reservas | | | | | 0.0 |
| Rectificaciones de Resultados de Ejercicios Anteriores | | | | | 0.0 |
| Cambios en el Exceso o Insuficiencia en la Actualización de la Hacienda Pública / Patrimonio Neto de 2021 | | | | 0.0 | 0.0 |
| Resultado por Posición Monetaria | | | | | 0.0 |
| Resultado por Tenencia de Activos no Monetarios | | | | | 0.0 |
| Hacienda Pública / Patrimonio Neto Final de 2021 | 72,294.1 | 110,080.1 | 8,387.3 | 0.0 | 190,761.5 |

Bajo Protesta de decir Verdad Declaramos que el Estado de Variación en la Hacienda Pública y sus Notas son Razonablemente Correctos y Responsabilidad del Emisor


MTR. JORGE CUEVAS SANABRIA
DIRECTOR DE ADMINISTRACIÓN Y FINANZAS



C.P. JOSÉ ALFREDO CAMACHO RUIZ
SUBDIRECTOR DE FINANZAS

Universidad Tecnológica del Valle de Toluca
Estado de Cambios en la Situación Financiera
al 31 de Mayo de 2021

| Concepto | ABRIL | MAYO |
|---|------------------|------------------|
| ACTIVO | 191,749.3 | 195,022.7 |
| Activo Circulante | 11,970.7 | 16,308.6 |
| Efectivo y Equivalentes | 11,801.9 | 16,083.0 |
| Cuentas por Cobrar a corto plazo | 30.9 | 29.1 |
| Deudores Diversos por cobrar a corto plazo | 137.9 | 196.5 |
| Derechos a Recibir Efectivo o Equivalentes | | |
| Derechos a Recibir Bienes o Servicios | | |
| Inventarios | | |
| Almacenes | | |
| Estimación por Pérdida o Deterioro de Activos Circulantes | | |
| Otros Activos Circulantes | | |
| Activo No circulante | 179,778.6 | 178,714.1 |
| Inversiones Financieras a Largo Plazo | | |
| Derechos a Recibir Efectivo o Equivalentes a Largo Plazo | | |
| Bienes Inmuebles, Infraestructura y Construcciones en Proceso | 176,666.5 | 176,666.5 |
| Bienes Muebles | 165,305.3 | 165,305.3 |
| Activos Intangibles | | |
| Depreciación, Deterioro y Amortización Acumulada de Bienes | -162,193.2 | -163,257.7 |
| Activos Diferidos | | |
| Estimación por Pérdida o Deterioro de Activos no Circulantes | | |
| Otros Activos no Circulantes | | |
| PASIVO | 5,131.3 | 4,261.1 |
| Pasivo Circulante | 5,131.3 | 4,261.1 |
| Cuentas por Pagar a Corto Plazo | 859.0 | 1,494.3 |
| Documentos por Pagar a Corto Plazo | 4,237.2 | 2,731.7 |
| Otras cuentas por pagar a corto plazo | 35.1 | 35.1 |
| Porción a Corto Plazo de la Deuda Pública a Largo Plazo | | |
| Títulos y Valores a Corto Plazo | | |
| Pasivos Diferidos a Corto Plazo | | |
| Fondos y Bienes de Terceros en Garantía y/o Administración a Corto Plazo | | |
| Provisiones a Corto Plazo | | |
| Otros Pasivos a Corto Plazo | | |
| Pasivo No Circulante | .0 | .0 |
| Cuentas por Pagar a Largo Plazo | | |
| Documentos por Pagar a Largo Plazo | | |
| Deuda Pública a Largo Plazo | | |
| Pasivos Diferidos a Largo Plazo | | |
| Fondos y Bienes de Terceros en Garantía y/o en Administración a Largo Plazo | | |
| Provisiones a Largo Plazo | | |
| HACIENDA PÚBLICA/PATRIMONIO | 186,617.9 | 190,761.5 |
| Hacienda Pública/Patrimonio Contribuido | 72,294.1 | 72,294.0 |
| Aportaciones | 72,294.1 | 72,294.0 |
| Donaciones de Capital | .0 | .0 |
| Actualización de la Hacienda Pública/Patrimonio | .0 | .0 |
| Hacienda Pública/Patrimonio Generado | 114,323.8 | 118,467.5 |
| Resultados del Ejercicio (Ahorro/Desahorro) | 5,661.0 | 9,804.7 |
| Resultados de Ejercicios Anteriores | 100,275.4 | 100,275.4 |
| Revalúos | 8,387.4 | 8,387.4 |
| Reservas | | |
| Rectificaciones de Resultados de Ejercicios Anteriores | | |
| Exceso o insuficiencia en la Actualización de la Hacienda Pública/Patrimonio | .0 | .0 |
| Resultado por Posición Monetaria | | |
| Resultado por Tenencia de Activos no Monetarios | | |



Bajo protesta de decir verdad declaramos que los Estados Financieros y sus Notas son razonablemente correctos y responsabilidad del emisor.

MTRO. JORGE CUEVAS SANABRIA
DIRECTOR DE ADMINISTRACIÓN Y
FINANZAS

C.P. JOSÉ ALFREDO CAMACHO RUÍZ
SUBDIRECTOR DE FINANZAS

Universidad Tecnológica del Valle de Toluca
Estado de Flujos de Efectivo
al 31 de Mayo de 2021

| Concepto | ABRIL | MAYO |
|---|-----------------|-----------------|
| Flujos de Efectivo de las Actividades de Operación | | |
| Origen | 11,814.5 | 19,424.1 |
| Impuestos | | |
| Cuotas y Aportaciones de Seguridad Social | | |
| Contribuciones de Mejoras | | |
| Derechos | | |
| Productos | 80.5 | 90.2 |
| Aprovechamientos | | |
| Ingresos por Venta de Bienes y Prestación de Servicios | | |
| Participaciones, Aportaciones, Convenios, Incentivos de la Colaboración Fiscal y Fondos Distintos de Aportaciones | | |
| Transferencias, Asignaciones, Subsidios y Subvenciones, y Pensiones y Jubilaciones | 11,734.0 | 19,333.9 |
| Otros Origenes de Operación | | |
| Aplicación | 12,817.7 | 15,280.4 |
| Servicios Personales | 9,953.2 | 9,902.6 |
| Materiales y Suministros | 102.3 | 153.8 |
| Servicios Generales | 1,693.2 | 3,921.9 |
| Transferencias Internas y Asignaciones al Sector Público | .0 | .0 |
| Transferencias al Resto del Sector Público | | |
| Subsidios y Subvenciones | .0 | |
| Ayudas Sociales | .0 | 225.5 |
| Bienes muebles, inmuebles e intangibles | .0 | |
| Pensiones y Jubilaciones | | |
| Transferencias a Fideicomisos, Mandatos y Contratos Análogos | | |
| Transferencias a la Seguridad Social | | |
| Donativos | | |
| Transferencias al Exterior | | |
| Participaciones | | |
| Aportaciones | | |
| Convenios | 1,069.0 | 1,076.6 |
| Otras Aplicaciones de Operación | | |
| Flujos Netos de Efectivo por Actividades de Operación | -1,003.2 | 4,143.7 |
| Flujos de Efectivo de las Actividades de Inversión | .0 | |
| Origen | 1,064.5 | 1,064.5 |
| Bienes Inmuebles, Infraestructura y Construcciones en Proceso | | |
| Bienes Muebles | 1,064.5 | 1,064.5 |
| Otros Origenes de Inversión | .0 | |
| Aplicación | .0 | .0 |
| Bienes Inmuebles, Infraestructura y Construcciones en Proceso | | |
| Bienes Muebles | .0 | |
| Otras Aplicaciones de Inversión | .0 | |
| Flujos Netos de Efectivo por Actividades de Inversión | 61.3 | 5,208.2 |
| Flujo de Efectivo de las Actividades de Financiamiento | 61.3 | 5,208.2 |
| Origen | .0 | .0 |
| Endeudamiento Neto | | |
| Interno | | |
| Externo | | |
| Otros Origenes de Financiamiento | | |
| Aplicación | 87.8 | 927.2 |
| Servicios de la Deuda | 87.8 | 927.2 |
| Interno | .0 | |
| Externo | .0 | |
| Otras Aplicaciones de Financiamiento | .0 | .0 |
| Flujos Netos de Efectivo por Actividades de Financiamiento | -87.8 | -927.2 |
| Incremento/Disminución Neta en el Efectivo y Equivalentes al Efectivo | 11,793.4 | 11,766.9 |
| Efectivo y Equivalentes al Efectivo al Inicio del Ejercicio | 11,793.4 | 11,766.9 |
| Efectivo y Equivalentes al Efectivo al Final del Ejercicio | 11,766.9 | 16,047.9 |



Bajo protesta de decir verdad declaramos que los Estados Financieros y sus Notas son razonablemente correctos y responsabilidad del emisor.

MTRO. JORGE CUEVAS SANABRIA
DIRECTOR DE ADMINISTRACIÓN Y
FINANZAS

C.P. JOSÉ ALFREDO CAMACHO RUÍZ
SUBDIRECCIÓN DE FINANZAS

Universidad Tecnológica del Valle de Toluca
Estado Analítico del Activo
al 31 de Mayo de 2021

| Concepto | Saldo Inicial | Cargos del Periodo | Abonos del Periodo | Saldo Final | Variación del Periodo |
|---|------------------|--------------------|--------------------|------------------|-----------------------|
| | 1 | 2 | 3 | 4=(1+2-3) | (4-1) |
| ACTIVO | 191,749.3 | 32,773.5 | 29,500.1 | 195,022.7 | 3,273.4 |
| Activo Circulante | 11,970.7 | 32,773.5 | 28,435.7 | 16,308.5 | 4,337.8 |
| Efectivo y Equivalentes | 11,802.0 | 32,333.1 | 28,052.2 | 16,082.9 | 4,280.9 |
| Derechos a Recibir Efectivo o Equivalentes | 30.9 | .0 | 1.7 | 29.2 | -1.7 |
| Derechos a Recibir Bienes o Servicios | | | | .0 | .0 |
| Inventarios | | | | .0 | .0 |
| Almacenes | | | | .0 | .0 |
| Estimación por Pérdida o Deterioro de Activos Circulantes | | | | .0 | .0 |
| Otros Activos Circulantes | 137.8 | 440.4 | 381.8 | 196.4 | 58.6 |
| Activo No Circulante | 179,778.6 | .0 | 1,064.4 | 178,714.2 | -1,064.4 |
| Inversiones Financieras a Largo Plazo | | | | .0 | .0 |
| Derechos a Recibir Efectivo o Equivalentes a Largo Plazo | | | | .0 | .0 |
| Bienes Inmuebles, Infraestructura y Construcciones en Proceso | 176,686.5 | .0 | .0 | 176,686.5 | .0 |
| Bienes Muebles | 165,305.3 | .0 | .0 | 165,305.3 | .0 |
| Activos Intangibles | | | | .0 | .0 |
| Depreciación, Deterioro y Amortización Acumulada de Bienes | -162,193.2 | .0 | 1,064.4 | -163,257.6 | -1,084.4 |
| Activos Diferidos | | | | .0 | .0 |
| Estimación por Pérdida o Deterioro de Activos no Circulantes | | | | .0 | .0 |
| Otros Activos no Circulantes | | | | .0 | .0 |

Bajo protesta de decir verdad declaramos que los Estados Financieros y sus Notas son razonablemente correctos y de responsabilidad del emisor.



Mtro. JORGE CUEVAS SANABRIA
DIRECTOR DE ADMINISTRACIÓN Y FINANZAS

C.P. JOSÉ ALFREDO CAMACHO RUIZ
SUBDIRECTOR DE FINANZAS

Universidad Tecnológica del Valle de Toluca
Estado Analítico de la Deuda y Otros Pasivos
al 31 de Mayo de 2021

| Denominación de las Deudas | Moneda de Contratación | Institución o País Acreedor | Saldo Inicial del Periodo | Saldo Final del Periodo |
|--|------------------------|-----------------------------|---------------------------|-------------------------|
| DEUDA PÚBLICA | | | | |
| Corto Plazo | | | | |
| Deuda Interna | | | .0 | .0 |
| Instituciones de Crédito | | | | |
| Títulos y Valores | | | | |
| Arrendamientos Financieros | | | | |
| Deuda Externa | | | .0 | .0 |
| Organismos Financieros Internacionales | | | | |
| Deuda Bilateral | | | | |
| Títulos y Valores | | | | |
| Arrendamientos Financieros | | | | |
| Subtotal a Corto Plazo | | | .0 | .0 |
| Largo Plazo | | | | |
| Deuda Interna | | | .0 | .0 |
| Instituciones de Crédito | | | | |
| Títulos y Valores | | | | |
| Arrendamientos Financieros | | | | |
| Deuda Externa | | | .0 | .0 |
| Organismos Financieros Internacionales | | | | |
| Deuda Bilateral | | | | |
| Títulos y Valores | | | | |
| Arrendamientos Financieros | | | | |
| Subtotal a Largo Plazo | | | .0 | .0 |
| Otros Pasivos | Moneda Nacional | | 5,131.4 | 4,261.1 |
| Total de Deuda y Otros Pasivos | | | 5,131.4 | 4,261.1 |

Bajo protesta de decir verdad declaramos que los Estados Financieros y sus Notas son razonablemente correctos y responsabilidad del emisor






MTGC. JORGE CUEVAS SANABRIA C. P. JOSÉ ALFREDO CAMACHO RUIZ
 DIRECTOR DE ADMINISTRACIÓN Y FINANZAS SUBDIRECTOR DE FINANZAS

Universidad Tecnológica del Valle de Toluca
Estado Analítico de Ingresos
al 31 de Mayo de 2021

| Rubro de Ingresos | Ingreso | | | | | Diferencia (6= 5 - 1) |
|---|------------------|----------------------------|------------------|-----------|--|--------------------------|
| | Estimado | Ampliaciones y Reducciones | Modificado | Devengado | Recaudado | |
| | (1) | (2) | (3= 1 + 2) | (4) | (5) | |
| Impuestos | | | .0 | | | .0 |
| Cuotas y Aportaciones de Seguridad Social | .0 | .0 | .0 | .0 | .0 | .0 |
| Contribuciones de Mejoras | | | .0 | | | .0 |
| Derechos | | | .0 | | | .0 |
| Productos | | .0 | .0 | .0 | .7 | -.7 |
| Aprovechamientos | .0 | .0 | .0 | .0 | .0 | .0 |
| Ingresos por Ventas de Bienes, Prestación de Servicios y Otros Ingresos | 30,000.0 | -9,326.3 | 20,673.7 | .0 | .0 | 20,673.6 |
| Participaciones, Aportaciones, Convenios, Incentivos Derivados de la Colaboración Fiscal y Fondos Distintos de Aportaciones | | | .0 | | | .0 |
| Transferencias, Asignaciones, Subsidios y Subvenciones, y Pensiones y Jubilaciones | 117,689.9 | 9,326.3 | 127,016.2 | .0 | 68,775.7 | 58,240.5 |
| Ingresos Derivados de Financiamientos | | .0 | .0 | .0 | 488.1 | -488.0 |
| Total | 147,689.9 | .0 | 147,689.9 | .0 | 69,264.5 | 78,425.4 |
| | | | | | Ingresos excedentes¹ | |

| Estado Analítico de Ingresos Por Fuente de Financiamiento | Ingreso | | | | | Diferencia (6= 5 - 1) |
|---|------------------|----------------------------|------------------|-----------|--|--------------------------|
| | Estimado | Ampliaciones y Reducciones | Modificado | Devengado | Recaudado | |
| | (1) | (2) | (3= 1 + 2) | (4) | (5) | |
| Ingresos del Poder Ejecutivo Federal o Estatal y de los Municipios | 30,000.0 | -9,326.4 | 20,673.6 | .0 | .7 | 20,673.6 |
| Impuestos | | | .0 | | | .0 |
| Cuotas y Aportaciones de Seguridad Social | .0 | .0 | .0 | | .0 | .0 |
| Contribuciones de Mejoras | | | .0 | | | .0 |
| Derechos | | | .0 | | | .0 |
| Productos | | | .0 | | .7 | .7 |
| Aprovechamientos | | | .0 | | .0 | .0 |
| Participaciones, Aportaciones, Convenios, Incentivos Derivados de la Colaboración Fiscal y Fondos Distintos de Aportaciones | 30,000.0 | -9,326.4 | 20,673.6 | .0 | .0 | 20,673.6 |
| Transferencias, Asignaciones, Subsidios y Subvenciones, y Pensiones y Jubilaciones | | | .0 | | | .0 |
| Ingresos de los Entes Públicos de los Poderes Legislativo y Judicial, de los Órganos Autónomos y del Sector Paraestatal o Paramunicipal, así como de las Empresas Productivas del Estado | 117,689.9 | 9,326.4 | 127,016.3 | .0 | 68,775.7 | 58,240.6 |
| Cuotas y Aportaciones de Seguridad Social | | | .0 | | | .0 |
| Productos | | .0 | .0 | .0 | .0 | .0 |
| Ingresos por Venta de Bienes, Prestación de Servicios y Otros Ingresos | .0 | .0 | .0 | .0 | .0 | .0 |
| Transferencias, Asignaciones, Subsidios y Subvenciones, y Pensiones y Jubilaciones | 117,689.9 | 9,326.4 | 127,016.3 | .0 | 68,775.7 | 58,240.6 |
| Ingresos Derivados de Financiamiento | 0 | .0 | .0 | .0 | 488.1 | 488.1 |
| Ingresos Derivados de Financiamientos | | .0 | .0 | .0 | 488.1 | 488.1 |
| Total | 147,689.9 | .0 | 147,689.9 | .0 | 69,264.5 | 78,425.4 |
| | | | | | Ingresos excedentes¹ | |

¹Bajo protesta de decir verdad declaramos que los estados financieros y sus notas, son razonablemente correctos y son responsabilidad del emisor.

MRO. JORGE CUEVAS SANABRIA
DIRECTOR DE ADMINISTRACIÓN Y FINANZAS




C. P. JOSÉ ALFREDO CAMACHO RUIZ
SUBDIRECTOR DE FINANZAS

**UNIVERSIDAD TECNOLÓGICA DEL VALLE DE TOLUCA
INGRESOS**

| INGRESOS | PRESUPUESTO 2021 | | | | VARIACIÓN | | |
|---|------------------|-------------------------------------|-------------------------------------|------------------|-----------------|-----------------|-------------|
| | PREVISTO | ASIGNACIONES Y/O AMPLIACIONES | REDUCCIONES Y/O DISMINUCIONES | TOTAL AUTORIZADO | RECAUDADO | IMPORTE | % |
| INGRESOS DE GESTIÓN | | | | | | | |
| Ingresos por Venta de Bienes y Servicios | 30,000.0 | .0 | 9,326.4 | 20,673.6 | .0 | 20,673.6 | 100.0 |
| Derechos | 30,000.0 | | 9,326.4 | 20,673.6 | | | .0 |
| | | | | | | | # DIV/0! |
| PARTICIPACIONES, APORTACIONES, TRANSFERENCIAS, ASIGNACIONES, SUBSIDIOS Y OTRAS AYUDAS | | | | | | | |
| Subsidio | 117,689.9 | .0 | -9,326.4 | 127,016.3 | 68,775.7 | 58,240.6 | 45.9 |
| Ramo 12 | 117,689.9 | | -9,326.4 | 127,016.3 | 68,775.7 | 58,240.6 | 45.9 |
| OTROS INGRESOS Y BENEFICIOS | | | | | | | |
| Ingresos Financieros | .0 | .0 | .0 | .0 | 488.8 | -488.8 | # DIV/0! |
| Positivos que se Generen como Resultado de Erogaciones que se Deviengan en el Ejercicio Fiscal pero que queden Pendientes de Liquidar al Cierre del Mismo | | | | .0 | .7 | -7 | # DIV/0! |
| Ingresos Diversos | | | | .0 | 488.1 | -488.1 | # DIV/0! |
| Disponibilidades de Ejercicios Anteriores | | | | .0 | .0 | .0 | # DIV/0! |
| S U B T O T A L | 147,689.9 | .0 | .0 | 147,689.9 | 69,264.5 | 78,425.4 | 53.1 |
| Programa de Acciones para el Desarrollo (PAD) | | | | | | | |
| Ramo 33 | .0 | .0 | .0 | .0 | .0 | .0 | # DIV/0! |
| PAD | | | | .0 | .0 | .0 | # DIV/0! |
| Ramo 23 | | | | .0 | .0 | .0 | # DIV/0! |
| T O T A L | 147,689.9 | .0 # | .0 | 147,689.9 | 69,264.5 | 78,425.4 | 53.1 |

Bajo protesta de decir verdad declaramos que los Estados Financieros y sus Notas son razonablemente correctos y responsabilidad del emisor.



[Handwritten signature]


C. P. JOSÉ ALFREDO CAMACHO RUIZ
SUBDIRECTOR DE FINANZAS

[Handwritten signature]
MIGUEL JORGE CUEVAS SANABRIA
DIRECTOR DE ADMINISTRACIÓN Y FINANZAS


Universidad Tecnológica del Valle de Toluca
Estado Analítico del Ejercicio del Presupuesto de Egresos
Clasificación Económica (por Tipo de Gasto)
al 31 de Mayo de 2021


| Concepto | Egresos | | | | | | Subejercicio 6 = (3 - 4) | |
|---|------------------|-------------------------------------|-----------------------------|-----------------|-----------------|--|-------------------------------|-----------------|
| | 1 Aprobado | 2 Ampliaciones/ (Reducciones) | 3 = (1 + 2) Modificado | 4 Devengado | 5 Pagado | | | |
| Gasto Corriente | 147,689.9 | - | 147,689.9 | 57,535.1 | 57,535.1 | | | 90,154.8 |
| Gasto de Capital | - | - | - | - | - | | | - |
| Amortización de la Deuda y Disminución de Pasivos | - | - | - | - | - | | | - |
| Pensiones y Jubilaciones | - | - | - | - | - | | | - |
| Participaciones | - | - | - | - | - | | | - |
| Total del Gasto | 147,689.9 | - | 147,689.9 | 57,535.1 | 57,535.1 | | | 90,154.8 |

Bajo protesta de decir verdad declaramos que los Estados Financieros y sus Notas son razonablemente correctos y responsabilidad del emisor



MITRO JORGE CUEVAS SANABRIA
DIRECTOR DE ADMINISTRACIÓN Y FINANZAS





C.P. JOSÉ ALFREDO CAMACHO RUIZ
SUBDIRECTOR DE FINANZAS

**Formato 6 a) Estado Analítico del Ejercicio del Presupuesto de Egresos Detallado - LDF
(Clasificación por Objeto del Gasto)**

**Universidad Tecnológica del Valle de Toluca
Estado Analítico del Ejercicio del Presupuesto de Egresos Detallado
Clasificación por Objeto del Gasto (Capítulo y Concepto)
al 31 Mayo de 2021**

| Concepto | Egresos | | | | | Subejercicio |
|---|-----------------|--------------------------------|-----------------|-----------------|-----------------|-----------------|
| | Aprobado | Ampliaciones/ (Reducciones) | Modificado | Devengado | Pagado | |
| E. Gasto No Etiquetado (E=A+B+C+D+E+F+G+H+I) | 95,687.1 | -19.3 | 95,667.8 | 44,864.3 | 44,864.3 | 50,803.5 |
| A. Servicios Personales (A=a1+a2+a3+a4+a5+a6+a7) | 77,764.6 | 0.0 | 77,764.6 | 38,153.6 | 38,153.6 | 39,610.9 |
| a1) Remuneraciones al Personal de Carácter Permanente | 61,963.4 | -3,211.5 | 58,751.9 | 27,739.2 | 27,739.2 | 31,012.7 |
| a2) Remuneraciones al Personal de Carácter Transitorio | 0.0 | 0.0 | 0.0 | 0.0 | 0.0 | 0.0 |
| a3) Remuneraciones Adicionales y Especiales | 582.1 | 942.9 | 1,525.0 | 1,692.2 | 1,692.2 | -167.2 |
| a4) Seguridad Social | 12,610.6 | 1,330.0 | 13,940.6 | 6,195.7 | 6,195.7 | 7,744.9 |
| a5) Otras Prestaciones Sociales y Económicas | 2,608.4 | 938.6 | 3,547.0 | 2,526.5 | 2,526.5 | 1,020.5 |
| a6) Previsiones | 0.0 | 0.0 | 0.0 | 0.0 | 0.0 | 0.0 |
| a7) Pago de Estímulos a Servidores Públicos | 0.0 | 0.0 | 0.0 | 0.0 | 0.0 | 0.0 |
| B. Materiales y Suministros (B=b1+b2+b3+b4+b5+b6+b7+b8+b9) | 725.2 | -19.3 | 705.9 | 222.8 | 222.8 | 463.1 |
| b1) Materiales de Administración, Emisión de Documentos y Artículos Oficiales | 145.6 | -7.0 | 138.6 | 44.9 | 44.9 | 93.7 |
| b2) Alimentos y Utensilios | 0.0 | 0.0 | 0.0 | 0.0 | 0.0 | 0.0 |
| b3) Materias Primas y Materiales de Producción y Comercialización | 0.0 | 0.0 | 0.0 | 0.0 | 0.0 | 0.0 |
| b4) Materiales y Artículos de Construcción y de Reparación | 123.4 | -12.7 | 110.7 | 23.1 | 23.1 | 87.6 |
| b5) Productos Químicos, Farmacéuticos y de Laboratorio | 0.0 | 0.2 | 0.2 | 17.0 | 17.0 | -18.8 |
| b6) Combustibles, Lubricantes y Aditivos | 456.2 | 0.0 | 456.2 | 135.0 | 135.0 | 321.2 |
| b7) Vestuario, Blancos, Prendas de Protección y Artículos Deportivos | 0.0 | 0.0 | 0.0 | 0.0 | 0.0 | 0.0 |
| b8) Materiales y Suministros Para Seguridad | 0.0 | 0.0 | 0.0 | 0.0 | 0.0 | 0.0 |
| b9) Herramientas, Refacciones y Accesorios Menores | 0.0 | 0.2 | 0.2 | 2.8 | 2.8 | -2.6 |
| C. Servicios Generales (C=c1+c2+c3+c4+c5+c6+c7+c8+c9) | 12,986.6 | 0.0 | 12,986.6 | 5,785.9 | 5,785.9 | 7,200.7 |
| c1) Servicios Básicos | 1,077.8 | -6,504.5 | -5,426.7 | 766.2 | 766.2 | -6,192.9 |
| c2) Servicios de Arrendamiento | 0.0 | 0.0 | 0.0 | 0.0 | 0.0 | 0.0 |
| c3) Servicios Profesionales, Científicos, Técnicos y Otros Servicios | 552.9 | 1,783.0 | 2,335.9 | 1,730.4 | 1,730.4 | 605.5 |
| c4) Servicios Financieros, Bancarios y Comerciales | 0.0 | 1,037.4 | 1,037.4 | 1,155.1 | 1,155.1 | -117.7 |
| c5) Servicios de Instalación, Reparación, Mantenimiento y Conservación | 4,346.5 | 1,289.2 | 5,635.7 | 801.7 | 801.7 | 4,834.0 |
| c6) Servicios de Comunicación Social y Publicidad | 49.0 | 0.0 | 49.0 | 0.0 | 0.0 | 49.0 |
| c7) Servicios de Traslado y Viáticos | 216.1 | 70.0 | 286.1 | 1.0 | 1.0 | 285.1 |
| c8) Servicios Oficiales | 28.4 | 14.0 | 42.4 | 5.3 | 5.3 | 37.1 |
| c9) Otros Servicios Generales | 6,715.9 | 2,330.9 | 9,046.8 | 1,326.2 | 1,326.2 | 7,720.6 |
| D. Transferencias, Asignaciones, Subsidios y Otras Ayudas (D=d1+d2+d3+d4+d5+d6+d7+d8+d9) | 4,210.8 | 0.0 | 4,210.8 | 702.0 | 702.0 | 3,508.8 |
| d1) Transferencias Internas y Asignaciones al Sector Público | 0.0 | 0.0 | 0.0 | 0.0 | 0.0 | 0.0 |
| d2) Transferencias al Resto del Sector Público | 0.0 | 0.0 | 0.0 | 0.0 | 0.0 | 0.0 |
| d3) Subsidios y Subvenciones | 0.0 | 0.0 | 0.0 | 0.0 | 0.0 | 0.0 |
| d4) Ayudas Sociales | 4,210.8 | 0.0 | 4,210.8 | 702.0 | 702.0 | 3,508.8 |
| d5) Pensiones y Jubilaciones | 0.0 | 0.0 | 0.0 | 0.0 | 0.0 | 0.0 |
| d6) Transferencias a Fideicomisos, Mandatos y Otros Análogos | 0.0 | 0.0 | 0.0 | 0.0 | 0.0 | 0.0 |
| d7) Transferencias a la Seguridad Social | 0.0 | 0.0 | 0.0 | 0.0 | 0.0 | 0.0 |
| d8) Donativos | 0.0 | 0.0 | 0.0 | 0.0 | 0.0 | 0.0 |
| d9) Transferencias al Exterior | 0.0 | 0.0 | 0.0 | 0.0 | 0.0 | 0.0 |
| E. Bienes Muebles, Inmuebles e Intangibles (E=e1+e2+e3+e4+e5+e6+e7+e8+e9) | 0.0 | 0.0 | 0.0 | 0.0 | 0.0 | 0.0 |
| e1) Mobiliario y Equipo de Administración | 0.0 | 0.0 | 0.0 | 0.0 | 0.0 | 0.0 |
| e2) Mobiliario y Equipo Educativo y Recreativo | 0.0 | 0.0 | 0.0 | 0.0 | 0.0 | 0.0 |
| e3) Equipo e Instrumental Médico y de Laboratorio | 0.0 | 0.0 | 0.0 | 0.0 | 0.0 | 0.0 |
| e4) Vehículos y Equipo de Transporte | 0.0 | 0.0 | 0.0 | 0.0 | 0.0 | 0.0 |
| e5) Equipo de Defensa y Seguridad | 0.0 | 0.0 | 0.0 | 0.0 | 0.0 | 0.0 |
| e6) Maquinaria, Otros Equipos y Herramientas | 0.0 | 0.0 | 0.0 | 0.0 | 0.0 | 0.0 |
| e7) Activos Biológicos | 0.0 | 0.0 | 0.0 | 0.0 | 0.0 | 0.0 |
| e8) Bienes Inmuebles | 0.0 | 0.0 | 0.0 | 0.0 | 0.0 | 0.0 |
| e9) Activos Intangibles | 0.0 | 0.0 | 0.0 | 0.0 | 0.0 | 0.0 |
| F. Inversión Pública (F=f1+f2+f3) | 0.0 | 0.0 | 0.0 | 0.0 | 0.0 | 0.0 |
| f1) Obra Pública en Bienes de Dominio Público | 0.0 | 0.0 | 0.0 | 0.0 | 0.0 | 0.0 |
| f2) Obra Pública en Bienes Propios | 0.0 | 0.0 | 0.0 | 0.0 | 0.0 | 0.0 |
| f3) Proyectos Productivos y Acciones de Fomento | 0.0 | 0.0 | 0.0 | 0.0 | 0.0 | 0.0 |
| G. Inversiones Financieras y Otras Provisiones (G=g1+g2+g3+g4+g5+g6+g7) | 0.0 | 0.0 | 0.0 | 0.0 | 0.0 | 0.0 |
| g1) Inversiones Para el Fomento de Actividades Productivas | 0.0 | 0.0 | 0.0 | 0.0 | 0.0 | 0.0 |
| g2) Acciones y Participaciones de Capital | 0.0 | 0.0 | 0.0 | 0.0 | 0.0 | 0.0 |
| g3) Compra de Títulos y Valores | 0.0 | 0.0 | 0.0 | 0.0 | 0.0 | 0.0 |
| g4) Concesión de Préstamos | 0.0 | 0.0 | 0.0 | 0.0 | 0.0 | 0.0 |
| g5) Inversiones en Fideicomisos, Mandatos y Otros Análogos | 0.0 | 0.0 | 0.0 | 0.0 | 0.0 | 0.0 |
| Fideicomiso de Desastres Naturales (Informativo) | 0.0 | 0.0 | 0.0 | 0.0 | 0.0 | 0.0 |
| g6) Otras Inversiones Financieras | 0.0 | 0.0 | 0.0 | 0.0 | 0.0 | 0.0 |
| g7) Provisiones para Contingencias y Otras Erogaciones Especiales | 0.0 | 0.0 | 0.0 | 0.0 | 0.0 | 0.0 |
| H. Participaciones y Aportaciones (H=h1+h2+h3) | 0.0 | 0.0 | 0.0 | 0.0 | 0.0 | 0.0 |
| h1) Participaciones | 0.0 | 0.0 | 0.0 | 0.0 | 0.0 | 0.0 |
| h2) Aportaciones | 0.0 | 0.0 | 0.0 | 0.0 | 0.0 | 0.0 |
| h3) Convenios | 0.0 | 0.0 | 0.0 | 0.0 | 0.0 | 0.0 |
| I. Deuda Pública (I=i1+i2+i3+i4+i5+i6+i7) | 0.0 | 0.0 | 0.0 | 0.0 | 0.0 | 0.0 |
| i1) Amortización de la Deuda Pública | 0.0 | 0.0 | 0.0 | 0.0 | 0.0 | 0.0 |
| i2) Intereses de la Deuda Pública | 0.0 | 0.0 | 0.0 | 0.0 | 0.0 | 0.0 |
| i3) Comisiones de la Deuda Pública | 0.0 | 0.0 | 0.0 | 0.0 | 0.0 | 0.0 |
| i4) Gastos de la Deuda Pública | 0.0 | 0.0 | 0.0 | 0.0 | 0.0 | 0.0 |
| i5) Costo por Coberturas | 0.0 | 0.0 | 0.0 | 0.0 | 0.0 | 0.0 |
| i6) Apoyos Financieros | 0.0 | 0.0 | 0.0 | 0.0 | 0.0 | 0.0 |
| i7) Adudos de Ejercicios Fiscales Anteriores (ADEFAS) | 0.0 | 0.0 | 0.0 | 0.0 | 0.0 | 0.0 |

| Concepto | Egresos | | | | | Subejercicio |
|---|------------------|--------------------------------|------------------|-----------------|-----------------|-----------------|
| | Aprobado | Ampliaciones/ (Reducciones) | Modificado | Devengado | Pagado | |
| II. Gasto Etiquetado (II=A+B+C+D+E+F+G+H+I) | 52,002.8 | 19.3 | 52,022.1 | 12,670.8 | 12,670.8 | 39,351.3 |
| A. Servicios Personales (A=a1+a2+a3+a4+a5+a6+a7) | 32,013.1 | 23.1 | 32,036.2 | 9,905.0 | 9,905.0 | 22,131.2 |
| a1) Remuneraciones al Personal de Carácter Permanente | 14,455.0 | -1,065.8 | 13,389.2 | 5,161.2 | 5,161.2 | 8,228.0 |
| a2) Remuneraciones al Personal de Carácter Transitorio | | | 0.0 | | | 0.0 |
| a3) Remuneraciones Adicionales y Especiales | 11,983.2 | 813.9 | 12,797.1 | 3,677.9 | 3,677.9 | 9,119.2 |
| a4) Seguridad Social | 102.6 | -40.0 | 62.6 | 0.0 | 0.0 | 62.6 |
| a5) Otras Prestaciones Sociales y Económicas | 4,361.2 | 315.0 | 4,676.2 | 1,065.9 | 1,065.9 | 3,610.3 |
| a6) Provisiones | | | 0.0 | | | 0.0 |
| a7) Pago de Estímulos a Servidores Públicos | 1,111.1 | 0.0 | 1,111.1 | 0.0 | 0.0 | 1,111.1 |
| B. Materiales y Suministros (B=b1+b2+b3+b4+b5+b6+b7+b8+b9) | 6,431.2 | 0.0 | 6,431.2 | 157.4 | 157.4 | 6,273.8 |
| b1) Materiales de Administración. Emisión de Documentos y Artículos Oficiales | 1,965.9 | 32.6 | 1,998.5 | 53.7 | 53.7 | 1,944.8 |
| b2) Alimentos y Utensilios | 10.1 | 0.0 | 10.1 | 0.0 | 0.0 | 10.1 |
| b3) Materias Primas y Materiales de Producción y Comercialización | 0.0 | 0.0 | 0.0 | 0.0 | 0.0 | 0.0 |
| b4) Materiales y Artículos de Construcción y de Reparación | 1,444.9 | -46.5 | 1,398.4 | 12.0 | 12.0 | 1,386.4 |
| b5) Productos Químicos, Farmacéuticos y de Laboratorio | 1,251.9 | 16.0 | 1,267.9 | 38.4 | 38.4 | 1,229.5 |
| b6) Combustibles, Lubricantes y Aditivos | 0.0 | 0.0 | 0.0 | 0.0 | 0.0 | 0.0 |
| b7) Vestuario, Blancos, Prendas de Protección y Artículos Deportivos | 283.4 | 0.0 | 283.4 | 0.0 | 0.0 | 283.4 |
| b8) Materiales y Suministros Para Seguridad | | | 0.0 | | | 0.0 |
| b9) Herramientas, Refacciones y Accesorios Menores | 1,475.0 | -2.1 | 1,472.9 | 53.3 | 53.3 | 1,419.6 |
| C. Servicios Generales (C=c1+c2+c3+c4+c5+c6+c7+c8+c9) | 13,558.5 | -3.8 | 13,564.7 | 2,608.4 | 2,608.4 | 10,946.3 |
| c1) Servicios Básicos | 2,086.6 | -447.4 | 1,639.2 | 217.2 | 217.2 | 1,422.0 |
| c2) Servicios de Arrendamiento | 392.1 | -7.3 | 384.8 | 44.2 | 44.2 | 340.6 |
| c3) Servicios Profesionales, Científicos, Técnicos y Otros Servicios | 3,585.6 | 285.7 | 3,871.3 | 319.6 | 319.6 | 3,551.7 |
| c4) Servicios Financieros, Bancarios y Comerciales | 1,025.6 | -36.0 | 989.6 | 10.6 | 10.6 | 979.0 |
| c5) Servicios de Instalación, Reparación, Mantenimiento y Conservación | 3,680.9 | 800.1 | 4,481.0 | 1,844.0 | 1,844.0 | 2,647.0 |
| c6) Servicios de Comunicación Social y Publicidad | 389.6 | -13.2 | 376.4 | 51.7 | 51.7 | 324.7 |
| c7) Servicios de Traslado y Viáticos | 454.9 | -55.5 | 399.4 | 0.9 | 0.9 | 398.5 |
| c8) Servicios Oficiales | 180.0 | -61.5 | 118.5 | 0.4 | 0.4 | 118.1 |
| c9) Otros Servicios Generales | 1,753.2 | -468.7 | 1,284.5 | 119.8 | 119.8 | 1,164.7 |
| D. Transferencias, Asignaciones, Subsidios y Otras Ayudas (D=d1+d2+d3+d4+d5+d6+d7+d8+d9) | 0.0 | 0.0 | 0.0 | 0.0 | 0.0 | 0.0 |
| d1) Transferencias Internas y Asignaciones al Sector Público | | | 0.0 | | | 0.0 |
| d2) Transferencias al Resto del Sector Público | | | 0.0 | | | 0.0 |
| d3) Subsidios y Subvenciones | | | 0.0 | | | 0.0 |
| d4) Ayudas Sociales | 0.0 | | 0.0 | 0.0 | 0.0 | 0.0 |
| d5) Pensiones y Jubilaciones | | | 0.0 | | | 0.0 |
| d6) Transferencias a Fideicomisos, Mandatos y Otros Análogos | | | 0.0 | | | 0.0 |
| d7) Transferencias a la Seguridad Social | | | 0.0 | | | 0.0 |
| d8) Donativos | | | 0.0 | | | 0.0 |
| d9) Transferencias al Exterior | | | 0.0 | | | 0.0 |
| E. Bienes Muebles, Inmuebles e Intangibles (E=e1+e2+e3+e4+e5+e6+e7+e8+e9) | 0.0 | 0.0 | 0.0 | 0.0 | 0.0 | 0.0 |
| e1) Mobiliario y Equipo de Administración | | | 0.0 | | | 0.0 |
| e2) Mobiliario y Equipo Educativo y Recreativo | | | 0.0 | | | 0.0 |
| e3) Equipo e Instrumental Médico y de Laboratorio | | | 0.0 | | | 0.0 |
| e4) Vehículos y Equipo de Transporte | | | 0.0 | | | 0.0 |
| e5) Equipo de Defensa y Seguridad | | | 0.0 | | | 0.0 |
| e6) Maquinaria, Otros Equipos y Herramientas | | | 0.0 | | | 0.0 |
| e7) Activos Biológicos | | | 0.0 | | | 0.0 |
| e8) Bienes Inmuebles | | | 0.0 | | | 0.0 |
| e9) Activos Intangibles | | | 0.0 | | | 0.0 |
| F. Inversión Pública (F=f1+f2+f3) | 0.0 | 0.0 | 0.0 | 0.0 | 0.0 | 0.0 |
| f1) Obra Pública en Bienes de Dominio Público | | | 0.0 | | | 0.0 |
| f2) Obra Pública en Bienes Propios | | | 0.0 | | | 0.0 |
| f3) Proyectos Productivos y Acciones de Fomento | | | 0.0 | | | 0.0 |
| G. Inversiones Financieras y Otras Provisiones (G=g1+g2+g3+g4+g5+g6+g7) | 0.0 | 0.0 | 0.0 | 0.0 | 0.0 | 0.0 |
| g1) Inversiones Para el Fomento de Actividades Productivas | | | 0.0 | | | 0.0 |
| g2) Acciones y Participaciones de Capital | | | 0.0 | | | 0.0 |
| g3) Compra de Títulos y Valores | | | 0.0 | | | 0.0 |
| g4) Concesión de Préstamos | | | 0.0 | | | 0.0 |
| g5) Inversiones en Fideicomisos, Mandatos y Otros Análogos | | | 0.0 | | | 0.0 |
| Fideicomiso de Desastres Naturales (Informativo) | | | 0.0 | | | 0.0 |
| g6) Otras Inversiones Financieras | | | 0.0 | | | 0.0 |
| g7) Provisiones para Contingencias y Otras Erogaciones Especiales | | | 0.0 | | | 0.0 |
| H. Participaciones y Aportaciones (H=h1+h2+h3) | 0.0 | 0.0 | 0.0 | 0.0 | 0.0 | 0.0 |
| h1) Participaciones | | | 0.0 | | | 0.0 |
| h2) Aportaciones | | | 0.0 | | | 0.0 |
| h3) Convenios | | | 0.0 | | | 0.0 |
| I. Deuda Pública (I=i1+i2+i3+i4+i5+i6+i7) | 0.0 | 0.0 | 0.0 | 0.0 | 0.0 | 0.0 |
| i1) Amortización de la Deuda Pública | | | 0.0 | | | 0.0 |
| i2) Intereses de la Deuda Pública | | | 0.0 | | | 0.0 |
| i3) Comisiones de la Deuda Pública | | | 0.0 | | | 0.0 |
| i4) Gastos de la Deuda Pública | | | 0.0 | | | 0.0 |
| i5) Costo por Coberturas | | | 0.0 | | | 0.0 |
| i6) Apoyos Financieros | | | 0.0 | | | 0.0 |
| i7) Adeudos de Ejercicios Fiscales Anteriores (ADEFAS) | | | 0.0 | | | 0.0 |
| III. Total de Egresos (III = I + II) | 147,688.9 | 0.0 | 147,688.9 | 57,535.1 | 57,535.1 | 90,154.8 |

Bajo protesta de decir verdad declaramos que los Estados Financieros y sus Notas son razonablemente correctos y responsabilidad del emisor

Mtro. JORGE CUEVAS SANABRIA
DIRECTOR DE ADMINISTRACIÓN Y FINANZAS




C. P. JOSE ALFREDO CAMACHO RUIZ
SUBDIRECTOR DE FINANZAS

Universidad Tecnológica del Valle de Toluca
Estado Analítico del Ejercicio del Presupuesto de Egresos
Clasificación Administrativa
al 31 de Mayo de 2021

| Concepto | Egresos | | | | | | Subejercicio |
|--|------------------|-------------------------------------|---------------------------|-----------------|-----------------|-----------------|--------------|
| | Aprobado 1 | Ampliaciones/ (Reducciones) 2 | Modificado 3 = (1 + 2) | Devengado 4 | Pagado 5 | 6 = (3 - 4) | |
| 210C25 Universidad Tecnológica del Valle de Toluca | 147,689.9 | - | 147,689.9 | 57,535.1 | 57,535.1 | 90,154.8 | |
| Total del Gasto | 147,689.9 | - | 147,689.9 | 57,535.1 | 57,535.1 | 90,154.8 | |

Bajo protesta de decir verdad declaramos que los Estados Financieros y sus Notas son razonablemente correctos y responsabilidad del emisor

[Handwritten Signature]



MRO. JORGE CUEVAS SANABRIA
DIRECTOR DE ADMINISTRACIÓN Y FINANZAS


[Handwritten Signature]


C.P. JOSÉ ALFREDO CAMACHO RUIZ
SUBDIRECTOR DE FINANZAS


Universidad Tecnológica del Valle de Toluca
Estado Analítico del Ejercicio del Presupuesto de Egresos
Clasificación Administrativa
al 31 de Mayo de 2021

| Concepto | Egresos | | | | | | Subejercicio 6 = (3 - 4) |
|------------------------|------------------|--------------------------------|------------------|-----------------|-----------------|-----------------|-------------------------------|
| | 1 | 2 | 3 = (1 + 2) | 4 | 5 | 6 = (3 - 4) | |
| | Aprobado | Ampliaciones/ (Reducciones) | Modificado | Devengado | Pagado | | |
| Poder Ejecutivo | 147,689.9 | - | 147,689.9 | 57,535.1 | 57,535.1 | 90,154.8 | |
| Poder Legislativo | | | | | | - | |
| Poder Judicial | | | | | | - | |
| Órganos Autónomos | | | | | | - | |
| Total del Gasto | 147,689.9 | - | 147,689.9 | 57,535.1 | 57,535.1 | 90,154.8 | |

Bajo protesta de decir verdad declaramos que los Estados Financieros y sus Notas son razonablemente correctos y responsabilidad del emisor


MTR. JORGE CUEVAS SANABRIA
DIRECTOR DE ADMINISTRACIÓN Y FINANZAS




C.P. JOSÉ ALFREDO CAMACHO RUIZ
SUBDIRECTOR DE FINANZAS


Universidad Tecnológica del Valle de Toluca
Estado Analítico del Ejercicio del Presupuesto de Egresos
Clasificación Administrativa (Entidades)
al 31 de Mayo de 2021

| Concepto | Egresos | | | | | Subejercicio |
|---|------------------|--------------------------------|------------------|-----------------|-----------------|-----------------|
| | Aprobado | Ampliaciones/ (Reducciones) | Modificado | Devengado | Pagado | |
| | 1 | 2 | 3 = (1 + 2) | 4 | 5 | 6 = (3 - 4) |
| Entidades Paraestatales y Fideicomisos No Empresariales y No Financieros | - | - | - | - | - | - |
| Instituciones Públicas de Seguridad Social | - | - | - | - | - | - |
| Entidades Paraestatales Empresariales No Financieras con Participación Estatal Mayoritaria | - | - | - | - | - | - |
| Entidades Paraestatales Empresariales Financieras Monetarias con Participación Estatal Mayoritaria | 147,689.9 | - | 147,689.9 | 57,535.1 | 57,535.1 | 90,154.8 |
| Entidades Paraestatales Empresariales Financieras No Monetarias con Participación Estatal Mayoritaria | - | - | - | - | - | - |
| Fideicomisos Financieros Públicos con Participación Estatal Mayoritaria | - | - | - | - | - | - |
| Total del Gasto | 147,689.9 | - | 147,689.9 | 57,535.1 | 57,535.1 | 90,154.8 |

Bajo protesta de decir verdad declaramos que los Estados Financieros y sus Notas son razonablemente correctos y responsabilidad del emisor

[Handwritten Signature]

MRO. JORGE CUEVAS SANABRIA
DIRECTOR DE ADMINISTRACIÓN Y FINANZAS



[Handwritten Signature]


C.P. JOSÉ ALFREDO CAMACHO RUÍZ
SUBDIRECTOR DE FINANZAS

Universidad Tecnológica del Valle de Toluca
Estado Analítico del Ejercicio del Presupuesto de Egresos
Clasificación Funcional (Finalidad y Función)
al 31 de Mayo 2021

| Concepto | Egresos | | | | | Subejercicio |
|---|------------------|--------------------------------|------------------|-----------------|-----------------|-----------------|
| | Aprobado | Ampliaciones/ (Reducciones) | Modificado | Devengado | Pagado | |
| | 1 | 2 | 3 = (1 + 2) | 4 | 5 | |
| Gobierno | 970.9 | - | 970.9 | 393.8 | 393.8 | 577.1 |
| Legislación | - | - | - | - | - | - |
| Justicia | - | - | - | - | - | - |
| Coordinación de la Política de Gobierno | 970.9 | - | 970.9 | 393.8 | 393.8 | 577.1 |
| Relaciones Exteriores | - | - | - | - | - | - |
| Asuntos Financieros y Hacendarios | - | - | - | - | - | - |
| Seguridad Nacional | - | - | - | - | - | - |
| Asuntos de Orden Público y de Seguridad Interior | - | - | - | - | - | - |
| Otros Servicios Generales | - | - | - | - | - | - |
| Desarrollo Social | 146,719.0 | - | 146,719.0 | 57,141.3 | 57,141.3 | 89,577.7 |
| Protección Ambiental | - | - | - | - | - | - |
| Vivienda y Servicios a la Comunidad | - | - | - | - | - | - |
| Salud | - | - | - | - | - | - |
| Recreación, Cultura y Otras Manifestaciones Sociales | - | - | - | - | - | - |
| Educación | 146,719.0 | - | 146,719.0 | 57,141.3 | 57,141.3 | 89,577.7 |
| Protección Social | - | - | - | - | - | - |
| Otros Asuntos Sociales | - | - | - | - | - | - |
| Desarrollo Económico | - | - | - | - | - | - |
| Asuntos Económicos, Comerciales y Laborales en General | - | - | - | - | - | - |
| Agropecuaria, Silvicultura, Pesca y Caza | - | - | - | - | - | - |
| Combustibles y Energía | - | - | - | - | - | - |
| Minería, Manufacturas y Construcción | - | - | - | - | - | - |
| Transporte | - | - | - | - | - | - |
| Comunicaciones | - | - | - | - | - | - |
| Turismo | - | - | - | - | - | - |
| Ciencia, Tecnología e Innovación | - | - | - | - | - | - |
| Otras Industrias y Otros Asuntos Económicos | - | - | - | - | - | - |
| Otras no Clasificadas en Funciones Anteriores | - | - | - | - | - | - |
| Transacciones de la Deuda Pública / Costo Financiero de la Deuda | - | - | - | - | - | - |
| Transferencias, Participaciones y Aportaciones entre Diferentes Niveles y Órdenes de Gobierno | - | - | - | - | - | - |
| Saneamiento del Sistema Financiero | - | - | - | - | - | - |
| Adeudos de Ejercicios Fiscales Anteriores | - | - | - | - | - | - |
| Total del Gasto | 147,689.9 | - | 147,689.9 | 57,535.1 | 57,535.1 | 90,154.8 |

Bajo protesta de decir verdad declaramos que los Estados Financieros y sus Notas son razonablemente correctos y responsabilidad del emisor

MRO. JORGE CUEVAS SANABRIA
DIRECTOR DE ADMINISTRACIÓN Y FINANZAS




C. P. JOSÉ ALFREDO CAMACHO RUIZ
SUBDIRECTOR DE FINANZAS

Universidad Tecnológica del Valle de Toluca
Endeudamiento Neto
al 31 de Mayo de 2021

| Identificación de Crédito o Instrumento | Contratación/Colocación | | Amortización | Endeudamiento Neto |
|--|-------------------------|---|--------------|--------------------|
| | A | B | | |
| Créditos Bancarios | | | | |
| | | | | - |
| | | | | - |
| | | | | - |
| | | | | - |
| | | | | - |
| | | | | - |
| Total Créditos Bancarios | | | | - |
| Otros Instrumentos de Deuda | | | | |
| | | | | - |
| | | | | - |
| | | | | - |
| | | | | - |
| | | | | - |
| Total Otros Instrumentos de Deuda | | | | - |
| TOTAL | | | | - |

Bajo protesta de decir verdad declaramos que los Estados Financieros y sus Notas son razonablemente correctos y responsabilidad del emisor

[Signature]
MTR. JORGE CUEVAS SANABRIA
DIRECTOR DE ADMINISTRACIÓN Y
FINANZAS




[Signature]
C.P. JOSÉ ALFREDO CAMACHO RUÍZ
SUBDIRECTOR DE FINANZAS

Universidad Tecnológica del Valle de Toluca
Intereses de la Deuda
al 31 de Mayo de 2021

| Identificación de Crédito o Instrumento | Devengado | Pagado |
|--|-----------|--------|
| Créditos Bancarios | | |
| NO APLICA | | |
| Total de Intereses de Créditos Bancarios | - | - |
| Otros Instrumentos de Deuda | | |
| | | |
| | | |
| | | |
| | | |
| | | |
| Total de Intereses de Otros Instrumentos de Deuda | - | - |
| TOTAL | - | - |

Bajo protesta de decir verdad declaramos que los Estados Financieros y sus Notas son razonablemente correctos y responsabilidad del emisor.



MTR. JORGE CUEVAS SANABRIA
DIRECTOR DE ADMINISTRACIÓN Y FINANZAS

[Handwritten Signature]


C.P. JOSÉ ALFREDO CAMACHO RUIZ
SUBDIRECTOR DE FINANZAS

Universidad Tecnológica del Valle de Toluca
Gasto por Categoría Programática
al 31 de Mayo de 2021

| Concepto | Egresos | | | | | Subejercicio |
|--|------------------|----------------------------|------------------|-----------------|-----------------|-----------------|
| | Aprobado | Ampliaciones/(Reducciones) | Modificado | Devengado | Pagado | |
| | 1 | 2 | 3=(1+2) | 4 | 5 | |
| Programas | 147,689.9 | - | 147,689.9 | 57,535.1 | 57,535.1 | 90,154.8 |
| Subsidios: Sector Social y Privado o Entidades Federativas y Municipios | - | - | - | - | - | - |
| Sujetos a Reglas de Operación | - | - | - | - | - | - |
| Otros Subsidios | - | - | - | - | - | - |
| Desempeño de las Funciones | 147,689.9 | - | 147,689.9 | 57,535.1 | 57,535.1 | 90,154.8 |
| Prestación de Servicios Públicos | 147,689.9 | - | 147,689.9 | 57,535.1 | 57,535.1 | 90,154.8 |
| Provisión de Bienes Públicos | - | - | - | - | - | - |
| Planeación, Seguimiento y Evaluación de Políticas Públicas | - | - | - | - | - | - |
| Promoción y Fomento | - | - | - | - | - | - |
| Regulación y Supervisión | - | - | - | - | - | - |
| Funciones de las Fuerzas Armadas (Únicamente Gobierno Federal) | - | - | - | - | - | - |
| Específicos | - | - | - | - | - | - |
| Proyectos de Inversión | - | - | - | - | - | - |
| Administrativos y de Apoyo | - | - | - | - | - | - |
| Apoyo al Proceso Presupuestario y para Mejorar la Eficiencia Institucional | - | - | - | - | - | - |
| Apoyo a la Función Pública y al Mejoramiento de la Gestión | - | - | - | - | - | - |
| Operaciones Ajenas | - | - | - | - | - | - |
| Compromisos | - | - | - | - | - | - |
| Obligaciones de Cumplimiento de Resolución Jurisdiccional | - | - | - | - | - | - |
| Desastres Naturales | - | - | - | - | - | - |
| Obligaciones | - | - | - | - | - | - |
| Pensiones y Jubilaciones | - | - | - | - | - | - |
| Aportaciones a la Seguridad Social | - | - | - | - | - | - |
| Aportaciones a Fondos de Estabilización | - | - | - | - | - | - |
| Aportaciones a Fondos de Inversión y Reestructura de Pensiones | - | - | - | - | - | - |
| Programa de Gasto Federalizado (Gobierno Federal) | - | - | - | - | - | - |
| Gasto Federalizado | - | - | - | - | - | - |
| Participaciones a Entidades Federativas y Municipios | - | - | - | - | - | - |
| Costo Financiero, Deuda o Apoyos a Deudores y Ahorradores de la Banca | - | - | - | - | - | - |
| Adeudos de Ejercicios Fiscales Anteriores | - | - | - | - | - | - |
| Total del Gasto | 147,689.9 | - | 147,689.9 | 57,535.1 | 57,535.1 | 90,154.8 |

Bajo protesta de decir verdad declaramos que los Estados Financieros y sus Notas son razonablemente correctos y responsabilidad del emisor

MTRO. JORGE CUEVAS SANABRIA
 DIRECTOR DE ADMINISTRACIÓN Y FINANZAS



C.P. JOSÉ ALFREDO CAMACHO RUÍZ
 SUBDIRECTOR DE FINANZAS