

Universidad Tecnológica del Valle de Toluca
Estado de Situación Financiera
Al 31 de Enero de 2022

Concepto	Diciembre	Enero	Concepto	Diciembre	Enero
ACTIVO			PASIVO		
Activo Circulante			Pasivo Circulante		
Efectivo y Equivalentes	4,401,677.8	6,413,283.3	Cuentas por Pagar a Corto Plazo	5,064,416.3	6,882,332.4
Derechos a Recibir Efectivo o Equivalentes	72,988.5	75,652.1	Documentos por Pagar a Corto Plazo		
Derechos a Recibir Bienes o Servicios			Porción a Corto Plazo de la Deuda Pública a Largo Plazo		
Inventarios			Títulos y Valores a Corto Plazo		
Almacenes			Pasivos Diferidos a Corto Plazo		
Estimación por Pérdida o Deterioro de Activos Circulantes			Fondos y Bienes de Terceros en Garantía y/o Administración a Corto Plazo		
Otros Activos Circulantes			Provisiones a Corto Plazo		
			Otros Pasivos a Corto Plazo		
Total de Activos Circulantes	4,474,666.3	6,488,935.4	Total de Pasivos Circulantes	5,064,416.3	6,882,332.4
Activo No Circulante			Pasivo No Circulante		
Inversiones Financieras a Largo Plazo			Cuentas por Pagar a Largo Plazo		
Derechos a Recibir Efectivo o Equivalentes a Largo Plazo			Documentos por Pagar a Largo Plazo		
Bienes Inmuebles, Infraestructura y Construcciones en Proceso	177,072,261.9	177,072,261.9	Deuda Pública a Largo Plazo		
Bienes Muebles	169,427,898.0	169,427,898.0	Pasivos Diferidos a Largo Plazo		
Activos Intangibles			Fondos y Bienes de Terceros en Garantía y/o en Administración a Largo Plazo		
Depreciación, Deterioro y Amortización Acumulada de Bienes	-170,542,374.7	-171,495,044.8	Provisiones a Largo Plazo		
Activos Diferidos					
Estimación por Pérdida o Deterioro de Activos no Circulantes					
Otros Activos no Circulantes					
Total de Activos No Circulantes	175,957,785.2	175,005,115.1	Total de Pasivos No Circulantes	0.0	0.0
Total del Activo	180,432,451.5	181,494,050.5	Total del Pasivo	5,064,416.3	6,882,332.4
			HACIENDA PÚBLICA/PATRIMONIO		
			Hacienda Pública/Patrimonio Contribuido	72,294,093.0	72,294,093.0
			Aportaciones	72,294,093.0	72,294,093.0
			Donaciones de Capital		
			Actualización de la Hacienda Pública/Patrimonio		
			Hacienda Pública/Patrimonio Generado	103,073,942.2	102,317,625.1
			Resultados del Ejercicio (Ahorro/ Desahorro)	-5,448,832.4	-756,317.1
			Resultados de Ejercicios Anteriores	100,681,198.9	95,232,366.5
			Revalúos	7,841,575.7	7,841,575.7
			Reservas		
			Rectificaciones de Resultados de Ejercicios Anteriores		
			Exceso o Insuficiencia en la Actualización de la Hacienda Pública/Patrimonio	0.0	0.0
			Resultado por Posición Monetaria		
			Resultado por Tenencia de Activos no Monetarios		
			Total Hacienda Pública/Patrimonio	175,368,035.2	174,611,718.1
			Total del Pasivo y Hacienda Pública/Patrimonio	180,432,451.5	181,494,050.5

Bajo protesta de decir verdad declaramos que los Estados Financieros y sus notas, son razonablemente correctos y responsabilidad del emisor

MTRO. JORGE CUEVAS SANABRIA
DIRECTOR DE ADMINISTRACIÓN Y FINANZAS




C.P. JOSÉ ALFREDO CAMACHO RUÍZ
SUBDIRECTOR DE FINANZAS


Universidad Tecnológica del Valle de Toluca
Estado de Actividades
Del 1° al 31 de Enero de 2022

Concepto	Diciembre	Enero
INGRESOS Y OTROS BENEFICIOS		
Ingresos de la Gestión	.0	.0
Impuestos		
Cuotas y Aportaciones de Seguridad Social		
Contribuciones de Mejoras		
Derechos		
Productos		
Aprovechamientos		
Ingresos por Venta de Bienes y Prestación de Servicios		
Participaciones, Aportaciones, Convenios Incentivos Derivados de la Colaboración Fiscal, Fondos Distintos de Aportaciones, Transferencias, Asignaciones, Subsidios y Subvenciones y Pensiones y Jubilaciones	151,827,440.0	12,651,394.7
Participaciones, Aportaciones, Convenios, Incentivos Derivados de la Colaboración Fiscal y Fondos Distintos de Aportaciones Transferencia, Asignaciones, Subsidios y Subvenciones y Pensiones y Jubilaciones	151,827,440.0	12,651,394.7
Otros Ingresos y Beneficios	5,821,561.4	116,258.1
Ingresos Financieros	39,538.0	57.1
Incremento por Variación de Inventarios		
Disminución del Exceso de Estimaciones por Pérdida o Deterioro u Obsolescencia		
Disminución del Exceso de Provisiones		
Otros Ingresos y Beneficios Varios	5,782,023.4	116,201.0
Total de Ingresos y Otros Beneficios	157,649,001.4	12,767,652.8
GASTOS Y OTRAS PÉRDIDAS		
Gastos de Funcionamiento	148,843,279.3	11,771,501.4
Servicios Personales	116,699,833.3	10,250,619.4
Materiales y Suministros	6,676,755.2	.0
Servicios Generales	25,466,690.8	1,520,882.0
Transferencia, Asignaciones, Subsidios y Otras Ayudas	2,241,137.1	684,449.4
Transferencias Internas y Asignaciones al Sector Público	.0	.0
Transferencias al Resto del Sector Público	.0	.0
Subsidios y Subvenciones	.0	.0
Ayudas Sociales	2,241,137.1	684,449.4
Pensiones y Jubilaciones	.0	.0
Transferencias a Fideicomisos, Mandatos y Contratos Análogos	.0	.0
Transferencias a la Seguridad Social	.0	.0
Donativos	.0	.0
Transferencias al Exterior	.0	.0
Participaciones y Aportaciones	.0	.0
Participaciones		
Aportaciones		
Convenios		
Intereses, Comisiones y Otros Gastos de la Deuda Pública	.0	.0
Intereses de la Deuda Pública		
Comisiones de la Deuda Pública		
Gastos de la Deuda Pública		
Costo por Coberturas		
Apoyos Financieros		
Otros Gastos y Pérdidas Extraordinarias	12,013,417.4	1,068,019.1
Estimaciones, Depreciaciones, Deterioros, Obsolescencia y Amortizaciones		
Provisiones		
Disminución de Inventarios		
Aumento por Insuficiencia de Estimaciones por Pérdida o Deterioro y Obsolescencia		
Aumento por Insuficiencia de Provisiones		
Otros Gastos	12,013,417.4	1,068,019.1
Inversión Pública	.0	.0
Inversión Pública no Capitalizable		
Total de Gastos y Otras Pérdidas	163,097,833.8	13,523,969.9
Resultados del Ejercicio (Ahorro/Desahorro)	-5,448,832.4	-756,317.1

Bajo Protesta de decir Verdad Declaramos que los Estados Financieros y sus Notas son Razonablemente Correctos y Responsabilidad del Emisor


MTR. JORGE CUEVAS SANABRIA
DIRECTOR DE ADMINISTRACIÓN Y FINANZAS




C.P. JOSÉ ALFREDO CAMACHO RUÍZ
SUBDIRECTOR DE FINANZAS

Universidad Tecnológica del Valle de Toluca
Estado de Variación en la Hacienda Pública
Del 1° al 31 de Enero de 2022

Concepto	Hacienda Pública / Patrimonio Contribuido	Hacienda Pública / Patrimonio Generado de Ejercicios Anteriores	Hacienda Pública / Patrimonio Generado del Ejercicio	Exceso o Insuficiencia en la Actualización de la Hacienda Pública / Patrimonio	Total
Hacienda Pública / Patrimonio Contribuido Neto de 2021	72,294,093.0				72,294,093.0
Aportaciones	72,294,093.0				72,294,093.0
Donaciones de Capital	0.0				0.0
Actualización de la Hacienda Pública/Patrimonio	0.0				0.0
Hacienda Pública / Patrimonio Generado Neto de 2021		108,522,774.6	-5,448,832.4		103,073,942.2
Resultados del Ejercicio (Ahorro/Desahorro)			-5,448,832.4		-5,448,832.4
Resultados de Ejercicios Anteriores		100,681,198.9			100,681,198.9
Revalúos		7,841,575.7			7,841,575.7
Reservas					0.0
Rectificaciones de Resultados de Ejercicios Anteriores					0.0
Exceso o Insuficiencia en la Actualización de la Hacienda Pública / Patrimonio Neto de 2021				0.0	0.0
Resultado por Posición Monetaria				0.0	0.0
Resultado por Tenencia de Activos no Monetarios				0.0	0.0
Hacienda Pública / Patrimonio Neto Final de 2021	72,294,093.0	108,522,774.6	-5,448,832.4	0.0	175,368,035.2
Cambios en la Hacienda Pública / Patrimonio Contribuido Neto de 2022	0.0				0.0
Aportaciones					0.0
Donaciones de Capital					0.0
Actualización de la Hacienda Pública/Patrimonio					0.0
Variaciones de la Hacienda Pública / Patrimonio Generado Neto de 2022		0.0	-756,317.1		-756,317.1
Resultados del Ejercicio (Ahorro/Desahorro)			-756,317.1		-756,317.1
Resultados de Ejercicios Anteriores					0.0
Revalúos					0.0
Reservas					0.0
Rectificaciones de Resultados de Ejercicios Anteriores					0.0
Cambios en el Exceso o Insuficiencia en la Actualización de la Hacienda Pública / Patrimonio Neto de 2022				0.0	0.0
Resultado por Posición Monetaria				0.0	0.0
Resultado por Tenencia de Activos no Monetarios				0.0	0.0
Hacienda Pública / Patrimonio Neto Final de 2022	72,294,093.0	108,522,774.6	-6,205,149.5	0.0	174,611,718.1

Bajo Protesta de decir Verdad Declaramos que el Estado de Variación en la Hacienda Pública y sus Notas son Razonablemente Correctos y Responsabilidad del Emisor

MTRO. JORGÉ CUEVAS SANABRIA
 DIRECTOR DE ADMINISTRACIÓN Y FINANZAS



C.P. JOSÉ ALFREDO CAMACHO RUIZ
 SUBDIRECTOR DE FINANZAS

Universidad Tecnológica del Valle de Toluca
Estado Analítico del Activo
Del 1° al 31 de Enero de 2022

Concepto	Saldo Inicial	Cargos del Período	Abonos del Período	Saldo Final	Variación del Período
	1	2	3	4=(1+2-3)	(4-1)
ACTIVO	180,432,451.5	29,607,039.7	28,545,440.8	181,494,050.5	1,061,599.0
Activo Circulante	4,474,666.3	29,607,039.7	27,592,770.7	6,488,935.4	2,014,269.1
Efectivo y Equivalentes	4,401,677.8	29,571,853.2	27,560,247.7	6,413,283.3	2,011,605.5
Derechos a Recibir Efectivo o Equivalentes	72,988.5	35,186.5	32,523.0	75,652.1	2,663.6
Derechos a Recibir Bienes o Servicios				.0	.0
Inventarios				.0	.0
Almacenes				.0	.0
Estimación por Pérdida o Deterioro de Activos Circulantes				.0	.0
Otros Activos Circulantes	.0	.0	.0	.0	.0
Activo No Circulante	175,957,785.2	.0	952,670.1	175,005,115.1	-952,670.1
Inversiones Financieras a Largo Plazo				.0	.0
Derechos a Recibir Efectivo o Equivalentes a Largo Plazo				.0	.0
Proceso	177,072,261.9	.0	.0	177,072,261.9	.0
Bienes Muebles	169,427,898.0	.0	.0	169,427,898.0	.0
Activos Intangibles				.0	.0
Depreciación, Deterioro y Amortización Acumulada de Bienes	-170,542,374.7	.0	952,670.1	-171,495,044.8	-952,670.1
Activos Diferidos				.0	.0
Estimación por Pérdida o Deterioro de Activos no Circulantes				.0	.0
Otros Activos no Circulantes				.0	.0

Bajo protesta de decir verdad declaramos que los Estados Financieros y sus Notas son razonablemente correctos y responsabilidad del emisor.

MTRO. JORGE CUEVAS SANABRIA
 DIRECTOR DE ADMINISTRACIÓN Y FINANZAS



C.P. JOSÉ ALFREDO CAMACHO RUIZ
 SUBDIRECTOR DE FINANZAS

Universidad Tecnológica del Valle de Toluca
Estado de Cambios en la Situación Financiera
Del 1° al 31 de Enero de 2022

Concepto	Origen	Aplicación
ACTIVO	952,670.1	2,014,269.1
Activo Circulante	.0	2,014,269.1
Efectivo y Equivalentes		2,011,605.5
Cuentas por Cobrar a corto plazo		2,663.6
Deudores Diversos por cobrar a corto plazo		
Derechos a Recibir Efectivo o Equivalentes		
Derechos a Recibir Bienes o Servicios		
Inventarios		
Almacenes		
Estimación por Pérdida o Deterioro de Activos Circulantes		
Otros Activos Circulantes	.0	.0
Activo No circulante	952,670.1	.0
Inversiones Financieras a Largo Plazo		
Derechos a Recibir Efectivo o Equivalentes a Largo Plazo		
Bienes Inmuebles, Infraestructura y Construcciones en Proceso		
Bienes Muebles		
Activos Intangibles		
Depreciación, Deterioro y Amortización Acumulada de Bienes	952,670.1	
Activos Diferidos		
Estimación por Pérdida o Deterioro de Activos no Circulantes		
Otros Activos no Circulantes		
PASIVO	1,926,093.2	108,177.1
Pasivo Circulante	1,926,093.2	108,177.1
Cuentas por Pagar a Corto Plazo	1,926,093.2	108,177.1
Documentos por Pagar a Corto Plazo		
Otras cuentas por pagar a corto plazo		
Porción a Corto Plazo de la Deuda Pública a Largo Plazo		
Títulos y Valores a Corto Plazo		
Pasivos Diferidos a Corto Plazo		
Fondos y Bienes de Terceros en Garantía y/o Administración a Corto Plazo		
Provisiones a Corto Plazo		
Otros Pasivos a Corto Plazo		
Pasivo No Circulante	.0	.0
Cuentas por Pagar a Largo Plazo		
Documentos por Pagar a Largo Plazo		
Deuda Pública a Largo Plazo		
Pasivos Diferidos a Largo Plazo		
Fondos y Bienes de Terceros en Garantía y/o en Administración a Largo		
Provisiones a Largo Plazo		
HACIENDA PÚBLICA/PATRIMONIO	4,692,515.3	5,448,832.4
Hacienda Pública/Patrimonio Contribuido	.0	.0
Aportaciones		
Donaciones de Capital		
Actualización de la Hacienda Pública/Patrimonio		
Hacienda Pública/Patrimonio Generado	4,692,515.3	5,448,832.4
Resultados del Ejercicio (Ahorro/Desahorro)	4,692,515.3	
Resultados de Ejercicios Anteriores		5,448,832.4
Revalúos		
Reservas		
Rectificaciones de Resultados de Ejercicios Anteriores		
Exceso o insuficiencia en la Actualización de la Hacienda Pública/Patrimonio	.0	.0
Resultado por Posición Monetaria		
Resultado por Tenencia de Activos no Monetarios		

Bajo protesta de decir verdad declaramos que los Estados Financieros y sus Notas son razonablemente correctos y responsabilidad del emisor.



MTRO. JORGE CUEVAS SANABRIA **C.P. JOSÉ ALFREDO CAMACHO RUÍZ**
DIRECTOR DE ADMINISTRACIÓN Y FINANZAS **SUBDIRECTOR DE FINANZAS**

Universidad Tecnológica del Valle de Toluca
Estado Analítico de la Deuda y Otros Pasivos
Del 1° al 31 de Enero de 2022

Denominación de las Deudas	Moneda de Contratación	Institución o País Acreedor	Saldo Inicial del Periodo	Saldo Final del Periodo
DEUDA PÚBLICA				
Corto Plazo				
Deuda Interna			.0	.0
Instituciones de Crédito				
Títulos y Valores				
Arrendamientos Financieros				
Deuda Externa			.0	.0
Organismos Financieros Internacionales				
Deuda Bilateral				
Títulos y Valores				
Arrendamientos Financieros				
Subtotal de Deuda Pública a Corto Plazo			.0	.0
Largo Plazo				
Deuda Interna			.0	.0
Instituciones de Crédito				
Títulos y Valores				
Arrendamientos Financieros				
Deuda Externa			.0	.0
Organismos Financieros Internacionales				
Deuda Bilateral				
Títulos y Valores				
Arrendamientos Financieros				
Subtotal de Deuda a Largo Plazo			.0	.0
Otros Pasivos			5,064,416.3	6,882,332.4
Total de Deuda y Otros Pasivos			5,064,416.3	6,882,332.4

Bajo protesta de decir verdad declaramos que los Estados Financieros y sus Notas son razonablemente correctos y responsabilidad del emisor

MTRO. JORGE CUEVAS SANABRIA
DIRECTOR DE ADMINISTRACIÓN Y
FINANZAS



C. P. JOSÉ ALFREDO CAMACHO RUÍZ
SUBDIRECTOR DE FINANZAS

Universidad Tecnológica del Valle de Toluca
Estado de Flujos de Efectivo
Del 1° al 31 de Enero de 2022

Concepto	Diciembre	Enero
Flujos de Efectivo de las Actividades de Operación		
Origen	157,649,001.4	12,767,652.8
Impuestos		
Cuotas y Aportaciones de Seguridad Social		
Contribuciones de Mejoras		
Derechos		
Productos	39,538.0	57.1
Aprovechamientos		
Ingresos por Venta de Bienes y Prestación de Servicios		
Participaciones, Aportaciones, Convenios, Incentivos de la Colaboración Fiscal y Fondos Distintos de Aportaciones		
Transferencias, Asignaciones, Subsidios y Subvenciones, y Pensiones y Jubilaciones	151,827,440.0	12,651,394.7
Otros Orígenes de Operación	5,782,023.4	116,201.0
Aplicación	163,097,833.8	13,523,969.9
Servicios Personales	116,699,833.3	10,250,619.4
Materiales y Suministros	6,676,755.2	.0
Servicios Generales	25,466,690.8	1,520,882.0
Transferencias Internas y Asignaciones al Sector Público		
Transferencias al Resto del Sector Público		
Subsidios y Subvenciones		
Ayudas Sociales	2,241,137.1	684,449.4
Pensiones y Jubilaciones		
Transferencias a Fideicomisos, Mandatos y Contratos Análogos		
Transferencias a la Seguridad Social		
Donativos		
Transferencias al Exterior		
Participaciones		
Aportaciones		
Convenios		
Otras Aplicaciones de Operación	12,013,417.4	1,068,019.1
Flujos Netos de Efectivo por Actividades de Operación	-5,448,832.4	-756,317.1
Flujos de Efectivo de las Actividades de Inversión		
Origen	12,727,297.2	950,006.5
Bienes inmuebles, Infraestructura y Construcciones en Proceso		
Bienes Muebles	12,607,001.3	952,670.1
Otros Orígenes de Inversión	120,295.9	-2,663.6
Aplicación	4,528,310.7	.0
Bienes Inmuebles, Infraestructura y Construcciones en Proceso		
Bienes Muebles	405,768.0	
Otras Aplicaciones de Inversión	4,122,542.7	
Flujos Netos de Efectivo por Actividades de Inversión	8,198,986.5	950,006.5
Flujo de Efectivo de las Actividades de Financiamiento		
Origen	405,768.0	1,817,916.1
Endeudamiento Neto		
Interno		
Externo		
Otros Orígenes de Financiamiento	405,768.0	1,817,916.1
Aplicación	1,233,453.4	.0
Servicios de la Deuda		
Interno		
Externo		
Otras Aplicaciones de Financiamiento	1,233,453.4	
Flujos Netos de Efectivo por Actividades de Financiamiento	-827,685.4	1,817,916.1
Incremento/Disminución Neta en el Efectivo y Equivalentes al Efectivo	1,922,468.7	2,011,605.5
Efectivo y Equivalentes al Efectivo al Inicio del Ejercicio	2,479,209.1	4,401,677.8
Efectivo y Equivalentes al Efectivo al Final del Ejercicio	4,401,677.8	6,413,283.3

Bajo protesta de decir verdad declaramos que los Estados Financieros y sus Notas son razonablemente correctos y responsabilidad del emisor.

MTRO. JORGE CUEVAS SANABRIA
DIRECTOR DE ADMINISTRACIÓN Y FINANZAS

C.P. JOSÉ ALFREDO CAMACHO RUIZ
SUBDIRECCIÓN DE FINANZAS



Universidad Tecnológica del Valle de Toluca
Estado Analítico de Ingresos
Del 1° al 31 de Enero de 2022

Rubro de Ingresos	Ingreso					Diferencia
	Estimado	Ampliaciones y Reducciones	Modificado	Devengado	Recaudado	
	(1)	(2)	(3= 1 + 2)	(4)	(5)	
Impuestos			.0			.0
Cuotas y Aportaciones de Seguridad Social	.0	.0	.0	.0	.0	.0
Contribuciones de Mejoras			.0			.0
Derechos			.0			.0
Productos		.0	.0	.0	.0	.0
Aprovechamientos	.0	.0	.0	.0	.0	.0
Ingresos por Ventas de Bienes, Prestación de Servicios y Otros Ingresos	29,999,992.0	-6,484,920.1	23,515,071.9	.0	.0	-29,999,992.0
Participaciones, Aportaciones, Convenios, Incentivos Derivados de la Colaboración Fiscal y Fondos Distintos de Aportaciones			.0			.0
Transferencias, Asignaciones, Subsidios y Subvenciones, y Pensiones y Jubilaciones	127,467,196.0	6,484,920.1	133,952,116.1		12,651,394.7	-114,815,801.3
Ingresos Derivados de Financiamientos		.0	.0		116,258.1	116,258.1
Total	157,467,188.0	.0	157,467,188.0	.0	12,767,652.8	-144,699,535.2
				Ingresos excedentes¹		

Estado Analítico de Ingresos Por Fuente de Financiamiento	Ingreso					Diferencia
	Estimado	Ampliaciones y Reducciones	Modificado	Devengado	Recaudado	
	(1)	(2)	(3= 1 + 2)	(4)	(5)	
Ingresos del Poder Ejecutivo Federal o Estatal y de los Municipios	29,999,992.0	-6,484,920.1	23,515,071.9	.0	.0	-29,999,992.0
Impuestos			.0		.0	.0
Cuotas y Aportaciones de Seguridad Social	.0	.0	.0		.0	.0
Contribuciones de Mejoras			.0			.0
Derechos			.0		.0	.0
Productos			.0		.0	.0
Aprovechamientos			.0		.0	.0
Participaciones, Aportaciones, Convenios, Incentivos Derivados de la Colaboración Fiscal y Fondos Distintos de Aportaciones	29,999,992.0	-6,484,920.1	23,515,071.9	.0	.0	-29,999,992.0
Transferencias, Asignaciones, Subsidios y Subvenciones, y Pensiones y Jubilaciones			.0			.0
Ingresos de los Entes Públicos de los Poderes Legislativo y Judicial, de los Órganos Autónomos y del Sector Paraestatal o Paramunicipal, así como de las Empresas Productivas del Estado	127,467,196.0	6,484,920.1	133,952,116.1	.0	12,651,394.7	-114,815,801.3
Cuotas y Aportaciones de Seguridad Social			.0			.0
Productos		.0	.0		.0	.0
Ingresos por Venta de Bienes, Prestación de Servicios y Otros Ingresos	.0				.0	.0
Transferencias, Asignaciones, Subsidios y Subvenciones, y Pensiones y Jubilaciones	127,467,196.0	6,484,920.1	133,952,116.1	.0	12,651,394.7	-114,815,801.3
Ingresos Derivados de Financiamiento	0	.0	.0	.0	116,258.1	116,258.1
Ingresos Derivados de Financiamientos		.0	.0		116,258.1	116,258.1
Total	157,467,188.0	.0	157,467,188.0	.0	12,767,652.8	-144,699,535.2
					Ingresos excedentes¹	

¹Bajo protesta de decir verdad declaramos que los estados financieros y sus notas, son razonablemente correctos y son responsabilidad del emisor".

MTRO. JORGE CUEVAS SANABRIA
DIRECTOR DE ADMINISTRACIÓN Y FINANZAS



C. P. JOSÉ ALFREDO CAMACHO RUIZ
SUBDIRECTOR DE FINANZAS

Universidad Tecnológica del Valle de Toluca
Estado Analítico del Ejercicio del Presupuesto de Egresos
Clasificación por Objeto del Gasto (Capítulo y Concepto)
Del 1º al 31 de Enero de 2022

Concepto	Egresos					Subejercicio
	Aprobado	Ampliaciones/ (Reducciones)	Modificado	Devengado	Pagado	
	1	2	3=(1+2)	4	5	6=(3-4)
Servicios Personales	124,092,439.0	0.0	124,092,439.0	10,250,619.4	10,250,619.4	113,841,819.7
Remuneraciones al Personal de Carácter Permanente	81,393,283.0	-1,167,971.4	80,225,311.6	5,751,606.4	5,751,606.4	74,473,705.2
Remuneraciones al Personal de Carácter Transitorio	0.0	0.0	0.0	0.0	0.0	0.0
Remuneraciones Adicionales y Especiales	17,253,442.0	31,597.8	17,285,039.8	191,187.7	191,187.7	17,093,852.1
Seguridad Social	15,065,965.0	952,757.2	16,018,722.2	3,742,751.8	3,742,751.8	12,275,970.3
Otras Prestaciones Sociales y Económicas	9,074,335.0	183,616.4	9,257,951.4	565,073.4	565,073.4	8,692,878.0
Previsiones	0.0	0.0	0.0	0.0	0.0	0.0
Pago de Estímulos a Servidores Públicos	1,305,414.0	0.0	1,305,414.0	0.0	0.0	1,305,414.0
Materiales y Suministros	7,034,122.0	0.0	7,034,122.0	0.0	0.0	7,034,122.0
Materiales de Administración, Emisión de Documentos y Artículos Oficiales	2,164,612.0	1,804.1	2,166,416.1	0.0	0.0	2,166,416.1
Alimentos y Utensilios	10,090.0	0.0	10,090.0	0.0	0.0	10,090.0
Materiales Primas y Materiales de Producción y Comercialización	0.0	0.0	0.0	0.0	0.0	0.0
Materiales y Artículos de Construcción y de Reparación	1,399,551.0	-1,068.8	1,398,482.3	0.0	0.0	1,398,482.3
Productos Químicos, Farmacéuticos y de Laboratorio	1,276,963.0	0.0	1,276,963.0	0.0	0.0	1,276,963.0
Combustibles, Lubricantes y Aditivos	410,623.0	0.0	410,623.0	0.0	0.0	410,623.0
Vestuario, Blancos, Prendas de Protección y Artículos Deportivos	291,853.0	0.0	291,853.0	0.0	0.0	291,853.0
Materiales y Suministros Para Seguridad	0.0	0.0	0.0	0.0	0.0	0.0
Herramientas, Refacciones y Accesorios Menores	1,480,430.0	-735.3	1,479,694.7	0.0	0.0	1,479,694.7
Servicios Generales	24,381,695.0	0.0	24,381,695.0	1,520,882.0	1,520,882.0	22,860,813.0
Servicios Básicos	2,411,134.0	1,369.9	2,412,503.9	162,301.2	162,301.2	2,250,202.7
Servicios de Arrendamiento	366,105.0	-4,912.0	361,193.0	0.0	0.0	361,193.0
Servicios Profesionales, Científicos, Técnicos y Otros Servicios	5,063,498.0	-63,617.1	4,999,880.9	0.0	0.0	4,999,880.9
Servicios Financieros, Bancarios y Comerciales	1,015,131.0	446,088.7	1,461,219.7	778,002.2	778,002.2	683,217.5
Servicios de Instalación, Reparación, Mantenimiento y Conservación	6,645,326.0	-44,509.4	6,600,816.6	369,841.6	369,841.6	6,230,975.0
Servicios de Comunicación Social y Publicidad	240,565.0	0.0	240,565.0	0.0	0.0	240,565.0
Servicios de Traslado y Viáticos	251,827.0	-2,806.3	249,020.7	0.0	0.0	249,020.7
Servicios Oficiales	24,249.0	-125.4	24,123.6	0.0	0.0	24,123.6
Otros Servicios Generales	8,363,860.0	-331,488.4	8,032,371.6	210,737.0	210,737.0	7,821,634.6
Transferencias, Asignaciones, Subsidios y Otras Ayudas	1,958,932.0	0.0	1,958,932.0	684,449.4	684,449.4	1,274,482.6
Transferencias Internas y Asignaciones al Sector Público	0.0	0.0	0.0	0.0	0.0	0.0
Transferencias al Resto del Sector Público	0.0	0.0	0.0	0.0	0.0	0.0
Subsidios y Subvenciones	0.0	0.0	0.0	0.0	0.0	0.0
Ayudas Sociales	1,958,932.0	0.0	1,958,932.0	684,449.4	684,449.4	1,274,482.6
Pensiones y Jubilaciones	0.0	0.0	0.0	0.0	0.0	0.0
Transferencias a Fideicomisos, Mandatos y Otros Análogos	0.0	0.0	0.0	0.0	0.0	0.0
Transferencias a la Seguridad Social	0.0	0.0	0.0	0.0	0.0	0.0
Donativos	0.0	0.0	0.0	0.0	0.0	0.0
Transferencias al Exterior	0.0	0.0	0.0	0.0	0.0	0.0
Bienes Muebles, Inmuebles e Intangibles	0.0	0.0	0.0	0.0	0.0	0.0
Mobiliario y Equipo de Administración	0.0	0.0	0.0	0.0	0.0	0.0
Mobiliario y Equipo Educativo y Recreativo	0.0	0.0	0.0	0.0	0.0	0.0
Equipo e Instrumental Médico y de Laboratorio	0.0	0.0	0.0	0.0	0.0	0.0
Vehículos y Equipo de Transporte	0.0	0.0	0.0	0.0	0.0	0.0
Equipo de Defensa y Seguridad	0.0	0.0	0.0	0.0	0.0	0.0
Maquinaria, Otros Equipos y Herramientas	0.0	0.0	0.0	0.0	0.0	0.0
Activos Biológicos	0.0	0.0	0.0	0.0	0.0	0.0
Bienes Inmuebles	0.0	0.0	0.0	0.0	0.0	0.0
Activos Intangibles	0.0	0.0	0.0	0.0	0.0	0.0
Inversión Pública	0.0	0.0	0.0	0.0	0.0	0.0
Obra Pública en Bienes de Dominio Público	0.0	0.0	0.0	0.0	0.0	0.0
Obra Pública en Bienes Propios	0.0	0.0	0.0	0.0	0.0	0.0
Proyectos Productivos y Acciones de Fomento	0.0	0.0	0.0	0.0	0.0	0.0
Inversiones Financieras y Otras Provisiones	0.0	0.0	0.0	0.0	0.0	0.0
Inversiones Para el Fomento de Actividades Productivas	0.0	0.0	0.0	0.0	0.0	0.0
Acciones y Participaciones de Capital	0.0	0.0	0.0	0.0	0.0	0.0
Compra de Títulos y Valores	0.0	0.0	0.0	0.0	0.0	0.0
Concesión de Préstamos	0.0	0.0	0.0	0.0	0.0	0.0
Inversiones en Fideicomisos, Mandatos y Otros Análogos	0.0	0.0	0.0	0.0	0.0	0.0
Fideicomiso de Desastres Naturales (Informativo)	0.0	0.0	0.0	0.0	0.0	0.0
Otras Inversiones Financieras	0.0	0.0	0.0	0.0	0.0	0.0
Provisiones para Contingencias y Otras Erogaciones Especiales	0.0	0.0	0.0	0.0	0.0	0.0
Participaciones y Aportaciones	0.0	0.0	0.0	0.0	0.0	0.0
Participaciones	0.0	0.0	0.0	0.0	0.0	0.0
Aportaciones	0.0	0.0	0.0	0.0	0.0	0.0
Convenios	0.0	0.0	0.0	0.0	0.0	0.0
Deuda Pública	0.0	0.0	0.0	0.0	0.0	0.0
Amortización de la Deuda Pública	0.0	0.0	0.0	0.0	0.0	0.0
Intereses de la Deuda Pública	0.0	0.0	0.0	0.0	0.0	0.0
Comisiones de la Deuda Pública	0.0	0.0	0.0	0.0	0.0	0.0
Gastos de la Deuda Pública	0.0	0.0	0.0	0.0	0.0	0.0
Costo por Coberturas	0.0	0.0	0.0	0.0	0.0	0.0
Apoyos Financieros	0.0	0.0	0.0	0.0	0.0	0.0
Adeudos de Ejercicios Fiscales Anteriores (ADEFAS)	0.0	0.0	0.0	0.0	0.0	0.0
Total del Gasto	157,467,188.0	0.0	157,467,188.0	12,455,950.8	12,455,950.8	145,011,237.2

Bajo protesta de decir verdad declaramos que los Estados Financieros y sus Notas son razonablemente correctos y responsabilidad del emisor

MTRO. JORGE CUEVAS SANABRIA
DIRECTOR DE ADMINISTRACIÓN Y FINANZAS



C. P. JOSÉ ALFREDO CAMACHO RUIZ
SUBDIRECTOR DE FINANZAS

Universidad Tecnológica del Valle de Toluca
Estado Analítico del Ejercicio del Presupuesto de Egresos
Clasificación Económica (por Tipo de Gasto)
Del 1° al 31 de Enero de 2022

Concepto	Egresos					Subejercicio
	Aprobado	Ampliaciones/ (Reducciones)	Modificado	Devengado	Pagado	
	1	2	3 = (1 + 2)	4	5	
Gasto Corriente	157,467,188.0	0.0	157,467,188.0	12,455,950.8	12,455,950.8	145,011,237.2
Gasto de Capital	0.0	0.0	0.0	0.0	0.0	0.0
Amortización de la Deuda y Disminución de Pasivos			0.0			0.0
Pensiones y Jubilaciones			0.0			0.0
Participaciones			0.0			0.0
Total del Gasto	157,467,188.0	0.0	157,467,188.0	12,455,950.8	12,455,950.8	145,011,237.2

MTRO. JORGE CUEVAS SANABRIA
DIRECTOR DE ADMINISTRACIÓN Y FINANZAS



C.P. JOSÉ ALFREDO CAMACHO RUÍZ
SUBDIRECTOR DE FINANZAS


Universidad Tecnológica del Valle de Toluca
Estado Analítico del Ejercicio del Presupuesto de Egresos
Clasificación Administrativa
Del 1° al 31 de Enero de 2022

Concepto	Egresos					Subejercicio
	Aprobado	Ampliaciones/ (Reducciones)	Modificado	Devengado	Pagado	
	1	2	3 = (1 + 2)	4	5	
210C25 Universidad Tecnológica del Valle de Toluca	157,467,188.0	0.0	157,467,188.0	12,455,950.8	12,455,950.8	145,011,237.2
Total del Gasto	157,467,188.0	0.0	157,467,188.0	12,455,950.8	12,455,950.8	145,011,237.2

Bajo protesta de decir verdad declaramos que los Estados Financieros y sus Notas son razonablemente correctos y responsabilidad del emisor


MTRO. JORGE CUEVAS SANABRIA
DIRECTOR DE ADMINISTRACIÓN Y FINANZAS




C.P. JOSÉ ALFREDO CAMACHO RUÍZ
SUBDIRECTOR DE FINANZAS


Universidad Tecnológica del Valle de Toluca
Estado Analítico del Ejercicio del Presupuesto de Egresos
Clasificación Administrativa
Del 1° al 31 de Enero de 2022

Concepto	Egresos					Subejercicio
	Aprobado	Ampliaciones/ (Reducciones)	Modificado	Devengado	Pagado	
	1	2	3 = (1 + 2)	4	5	
Poder Ejecutivo	157,467,188.0	0.0	157,467,188.0	12,455,950.8	12,455,950.8	145,011,237.2
Poder Legislativo			0.0			0.0
Poder Judicial			0.0			0.0
Órganos Autónomos			0.0			0.0
Total del Gasto	157,467,188.0	0.0	157,467,188.0	12,455,950.8	12,455,950.8	145,011,237.2

Bajo protesta de decir verdad declaramos que los Estados Financieros y sus Notas son razonablemente correctos y responsabilidad del emisor


MTRO. JORGE CUEVAS SANABRIA
DIRECTOR DE ADMINISTRACIÓN Y FINANZAS





C.P. JOSÉ ALFREDO CAMACHO RUIZ
SUBDIRECTOR DE FINANZAS

Universidad Tecnológica del Valle de Toluca
Estado Analítico del Ejercicio del Presupuesto de Egresos
Clasificación Administrativa (Entidades)
Del 1° al 31 de Enero de 2022

Concepto	Egresos					Subejercicio
	Aprobado	Ampliaciones/ (Reducciones)	Modificado	Devengado	Pagado	
	1	2	3 = (1 + 2)	4	5	
Entidades Paraestatales y Fideicomisos No Empresariales y No Financieros			0.0			0.0
Instituciones Públicas de Seguridad Social			0.0			0.0
Entidades Paraestatales Empresariales No Financieras con Participación Estatal Mayoritaria			0.0			0.0
Entidades Paraestatales Empresariales Financieras Monetarias con Participación Estatal Mayoritaria	157,467,188.0	0.0	157,467,188.0	12,455,950.8	12,455,950.8	145,011,237.2
Entidades Paraestatales Empresariales Financieras No Monetarias con Participación Estatal Mayoritaria			0.0			0.0
Fideicomisos Financieros Públicos con Participación Estatal Mayoritaria			0.0			0.0
Total del Gasto	157,467,188.0	0.0	157,467,188.0	12,455,950.8	12,455,950.8	145,011,237.2

Bajo protesta de decir verdad declaramos que los Estados Financieros y sus Notas son razonablemente correctos y responsabilidad del emisor


MTRO. JORGE CUEVAS SANABRIA
DIRECTOR DE ADMINISTRACIÓN Y FINANZAS




C.P. JOSÉ ALFREDO CAMACHO RUÍZ
SUBDIRECTOR DE FINANZAS

Universidad Tecnológica del Valle de Toluca
Estado Analítico del Ejercicio del Presupuesto de Egresos
Clasificación Funcional (Finalidad y Función)
Del 1° al 31 de Enero de 2022

Concepto	Aprobado	Ampliaciones/ (Reducciones)	Modificado	Devengado	Pagado	
	1	2	3 = (1 + 2)	4	5	6 = (3 - 4)
Gobierno	970,940.0	0.0	970,940.0	65,871.1	65,871.1	905,068.9
Legislación			0.0			0.0
Justicia			0.0			0.0
Coordinación de la Política de Gobierno	970,940.0	0.0	970,940.0	65,871.1	65,871.1	905,068.9
Relaciones Exteriores			0.0			0.0
Asuntos Financieros y Hacendarios			0.0			0.0
Seguridad Nacional			0.0			0.0
Asuntos de Orden Público y de Seguridad Interior			0.0			0.0
Seguridad Interior						
Otros Servicios Generales			0.0			0.0
Desarrollo Social	156,496,248.0	0.0	156,496,248.0	12,390,079.7	12,390,079.7	144,106,168.3
Protección Ambiental			0.0			0.0
Vivienda y Servicios a la Comunidad			0.0			0.0
Salud			0.0			0.0
Recreación, Cultura y Otras Manifestaciones Sociales			0.0			0.0
Educación	156,496,248.0	0.0	156,496,248.0	12,390,079.7	12,390,079.7	144,106,168.3
Protección Social			0.0			0.0
Otros Asuntos Sociales			0.0			0.0
Desarrollo Económico	0.0	0.0	0.0	0.0	0.0	0.0
Asuntos Económicos, Comerciales y Laborales en General			0.0			0.0
Agropecuaria, Silvicultura, Pesca y Caza			0.0			0.0
Combustibles y Energía			0.0			0.0
Minería, Manufacturas y Construcción			0.0			0.0
Transporte			0.0			0.0
Comunicaciones			0.0			0.0
Turismo			0.0			0.0
Ciencia, Tecnología e Innovación			0.0			0.0
Otras Industrias y Otros Asuntos Económicos			0.0			0.0
Otras no Clasificadas en Funciones Anteriores	0.0	0.0	0.0	0.0	0.0	0.0
Transacciones de la Deuda Pública / Costo Financiero de la Deuda			0.0			0.0
Transferencias, Participaciones y Aportaciones entre Diferentes Niveles y Órdenes de Gobierno			0.0			0.0
Saneamiento del Sistema Financiero			0.0			0.0
Adeudos de Ejercicios Fiscales Anteriores			0.0			0.0
Total del Gasto	157,467,188.0	0.0	157,467,188.0	12,455,950.8	12,455,950.8	145,011,237.2

Bajo protesta de decir verdad declaramos que los Estados Financieros y sus Notas son razonablemente correctos y responsabilidad del emisor

MTRO. JORGE CUEVAS SANABRIA
DIRECTOR DE ADMINISTRACIÓN Y FINANZAS




C. P. JOSÉ ALFREDO CAMACHO RUIZ
SUBDIRECTOR DE FINANZAS

Universidad Tecnológica del Valle de Toluca Endeudamiento Neto Del 1° al 31 de Enero de 2022			
Identificación de Crédito o Instrumento	Contratación/Colocación	Amortización	Endeudamiento Neto
	A	B	C = A - B
Créditos Bancarios			
			-
NO APLICA			
			-
			-
			-
			-
			-
Total Créditos Bancarios	-	-	-
Otros Instrumentos de Deuda			
			-
			-
			-
			-
			-
			-
Total Otros Instrumentos de Deuda	-	-	-
TOTAL	-	-	-

Bajo protesta de decir verdad declaramos que los Estados Financieros y sus Notas son razonablemente correctos y responsabilidad del emisor


MTRO. JORGE CUEVAS SANABRIA
DIRECTOR DE ADMINISTRACIÓN Y FINANZAS




C.P. JOSÉ ALFREDO CAMACHO RUÍZ
SUBDIRECTOR DE FINANZAS

Universidad Tecnológica del Valle de Toluca
Intereses de la Deuda
Del 1° al 31 de Enero de 2022

Identificación de Crédito o Instrumento	Devengado	Pagado		
Créditos Bancarios				
NO APLICA				
Total de Intereses de Créditos Bancarios	-	-		
Otros Instrumentos de Deuda				
Total de Intereses de Otros Instrumentos de Deuda	-	-		
TOTAL	-	-		

Bajo protesta de decir verdad declaramos que los Estados Financieros y sus Notas son razonablemente correctos y responsabilidad del emisor

MTRO. JORGE CUEVAS SANABRIA
 DIRECTOR DE ADMINISTRACIÓN Y FINANZAS



C.P. JOSÉ ALFREDO CAMACHO RUÍZ
 SUBDIRECTOR DE FINANZAS

Universidad Tecnológica del Valle de Toluca
Gasto por Categoría Programática
Del 1° al 31 de Enero de 2022

Concepto	Egresos					Subejercicio
	Aprobado	Ampliaciones/(Reducciones)	Modificado	Devengado	Pagado	
	1	2	3=(1+2)	4	5	
Programas	157,467,188.0	0.0	157,467,188.0	12,455,950.8	12,455,950.8	145,011,237.2
Subsidios: Sector Social y Privado o Entidades Federativas y Municipales	0.0	0.0	0.0	0.0	0.0	0.0
Sujetos a Reglas de Operación			0.0			0.0
Otros Subsidios			0.0			0.0
Desempeño de las Funciones	157,467,188.0	0.0	157,467,188.0	12,455,950.8	12,455,950.8	145,011,237.2
Prestación de Servicios Públicos	157,467,188.0	0.0	157,467,188.0	12,455,950.8	12,455,950.8	145,011,237.2
Provisión de Bienes Públicos			0.0			0.0
Planeación, Seguimiento y Evaluación de Políticas Públicas			0.0			0.0
Promoción y Fomento			0.0			0.0
Regulación y Supervisión			0.0			0.0
Funciones de las Fuerzas Armadas (Únicamente Gobierno Federal)			0.0			0.0
Específicos			0.0			0.0
Proyectos de Inversión			0.0			0.0
Administrativos y de Apoyo	0.0	0.0	0.0	0.0	0.0	0.0
Apoyo al Proceso Presupuestario y para Mejorar la Eficiencia Institucional			0.0			0.0
Apoyo a la Función Pública y al Mejoramiento de la Gestión			0.0			0.0
Operaciones Ajenas			0.0			0.0
Compromisos	0.0	0.0	0.0	0.0	0.0	0.0
Obligaciones de Cumplimiento de Resolución Jurisdiccional			0.0			0.0
Desastres Naturales			0.0			0.0
Obligaciones	0.0	0.0	0.0	0.0	0.0	0.0
Pensiones y Jubilaciones			0.0			0.0
Aportaciones a la Seguridad Social			0.0			0.0
Aportaciones a Fondos de Estabilización			0.0			0.0
Aportaciones a Fondos de Inversión y Reestructura de Pensiones			0.0			0.0
Programa de Gasto Federalizado (Gobierno Federal)	0.0	0.0	0.0	0.0	0.0	0.0
Gasto Federalizado			0.0			0.0
Participaciones a Entidades Federativas y Municipios			0.0			0.0
Costo Financiero, Deuda o Apoyos a Deudores y Ahorradores de la Banca			0.0			0.0
Adeudos de Ejercicios Fiscales Anteriores			0.0			0.0
Total del Gasto	157,467,188.0	0.0	157,467,188.0	12,455,950.8	12,455,950.8	145,011,237.2

Bajo protesta de decir verdad declaramos que los Estados Financieros y sus Notas son razonablemente correctos y responsabilidad del emisor

MTRO JORGE CUEVAS SANABRIA
DIRECTOR DE ADMINISTRACIÓN Y FINANZAS



C.P. JOSÉ ALFREDO CAMACHO RUÍZ
SUBDIRECTOR DE FINANZAS