

Universidad Tecnológica del Valle de Toluca
Estado de Situación Financiera Detallado - LDF
Al 30 de Junio de 2022 y 2021
(CIFRAS EN PESOS)

Concepto	2022	2021	Concepto	2022	2021
ACTIVO			PASIVO		
Activo Circulante			Pasivo Circulante		
a. Efectivo y Equivalentes (a=a1+a2+a3+a4+a5+a6+a7)	4,771,863.16	11,099,252.25	a. Cuentas por Pagar a Corto Plazo (a=a1+a2+a3+a4+a5+a6+a7+a8+a9)	5,207,261.07	2,912,486.62
a1) Efectivo	0.00	35,000.00	a1) Servicios Personales por Pagar a Corto Plazo		
a2) Bancos/Tesorería	4,771,863.16	11,064,252.25	a2) Proveedores por Pagar a Corto Plazo	2,441,757.93	173,571.20
a3) Bancos/Dependencias y Otros			a3) Contratistas por Obras Públicas por Pagar a Corto Plazo		
a4) Inversiones Temporales (Hasta 3 meses)			a4) Participaciones y Aportaciones por Pagar a Corto Plazo		
a5) Fondos con Afectación Específica			a5) Transferencias Otorgadas por Pagar a Corto Plazo		
a6) Depósitos de Fondos de Terceros en Garantía y/o Administración			a6) Intereses, Comisiones y Otros Gastos de la Deuda Pública por Pagar a Corto Plazo		
a7) Otros Efectivos y Equivalentes			a7) Retenciones y Contribuciones por Pagar a Corto Plazo	1,291,901.89	2,738,915.42
b. Derechos a Recibir Efectivo o Equivalentes (b=b1+b2+b3+b4+b5+b6+b7)	4,647,396.23	2,163,857.84	a8) Devoluciones de la Ley de Ingresos por Pagar a Corto Plazo		
b1) Inversiones Financieras de Corto Plazo	3,000,000.00	1,999,950.02	a9) Otras Cuentas por Pagar a Corto Plazo	1,473,601.25	0.00
b2) Cuentas por Cobrar a Corto Plazo	0.00	18,376.29	b. Documentos por Pagar a Corto Plazo (b=b1+b2+b3)	0.00	0.00
b3) Deudores Diversos por Cobrar a Corto Plazo	1,547,396.23	145,531.53	b1) Documentos Comerciales por Pagar a Corto Plazo		
b4) Ingresos por Recuperar a Corto Plazo			b2) Documentos con Contratistas por Obras Públicas por Pagar a Corto Plazo		
b5) Deudores por Anticipos de la Tesorería a Corto Plazo			b3) Otros Documentos por Pagar a Corto Plazo		
b6) Préstamos Otorgados a Corto Plazo			c. Porción a Corto Plazo de la Deuda Pública a Largo Plazo (c=c1+c2)	0.00	0.00
b7) Otros Derechos a Recibir Efectivo o Equivalentes a Corto Plazo			c1) Porción a Corto Plazo de la Deuda Pública		
c. Derechos a Recibir Bienes o Servicios (c=c1+c2+c3+c4+c5)	0.00	0.00	c2) Porción a Corto Plazo de Arrendamiento Financiero		
c1) Anticipo a Proveedores por Adquisición de Bienes y Prestación de Servicios a Corto Plazo			d. Títulos y Valores a Corto Plazo		
c2) Anticipo a Proveedores por Adquisición de Bienes Inmuebles y Muebles a Corto Plazo			e. Pasivos Diferidos a Corto Plazo (e=e1+e2+e3)	0.00	0.00
c3) Anticipo a Proveedores por Adquisición de Bienes Intangibles a Corto Plazo			e1) Ingresos Cobrados por Adelantado a Corto Plazo		
c4) Anticipo a Contratistas por Obras Públicas a Corto Plazo			e2) Intereses Cobrados por Adelantado a Corto Plazo		
c5) Otros Derechos a Recibir Bienes o Servicios a Corto Plazo			e3) Otros Pasivos Diferidos a Corto Plazo		
d. Inventarios (d=d1+d2+d3+d4+d5)	0.00	0.00	f. Fondos y Bienes de Terceros en Garantía y/o Administración a Corto Plazo (f=f1+f2+f3+f4+f5+f6)	0.00	0.00
d1) Inventario de Mercancías para Venta			f1) Fondos en Garantía a Corto Plazo		
d2) Inventario de Mercancías Terminadas			f2) Fondos en Administración a Corto Plazo		
d3) Inventario de Mercancías en Proceso de Elaboración			f3) Fondos Contingentes a Corto Plazo		
d4) Inventario de Materias Primas, Materiales y Suministros para Producción			f4) Fondos de Fideicomisos, Mandatos y Contratos Análogos a Corto Plazo		
d5) Bienes en Tránsito			f5) Otros Fondos de Terceros en Garantía y/o Administración a Corto Plazo		
e. Almacenes			f6) Valores y Bienes en Garantía a Corto Plazo		
f. Estimación por Pérdida o Deterioro de Activos Circulantes (f=f1+f2)	0.00	0.00	g. Provisiones a Corto Plazo (g=g1+g2+g3)	0.00	0.00
f1) Estimaciones para Cuentas Incobrables por Derechos a Recibir Efectivo o Equivalentes			g1) Provisión para Demandas y Juicios a Corto Plazo		
f2) Estimación por Deterioro de Inventarios			g2) Provisión para Contingencias a Corto Plazo		
g. Otros Activos Circulantes (g=g1+g2+g3+g4)	0.00	0.00	g3) Otras Provisiones a Corto Plazo		
g1) Valores en Garantía			h. Otros Pasivos a Corto Plazo (h=h1+h2+h3)	0.00	0.00
g2) Bienes en Garantía (excluye depósitos de fondos)			h1) Ingresos por Clasificar		
g3) Bienes Derivados de Embargos, Decomisos, Aseguramientos y Dación en Pago			h2) Recaudación por Participar		
g4) Adquisición con Fondos de Terceros			h3) Otros Pasivos Circulantes		
IA. Total de Activos Circulantes (IA = a + b + c + d + e + f + g)	9,319,259.39	13,263,110.09	IIA. Total de Pasivos Circulantes (IIA = a + b + c + d + e + f + g + h)	5,207,261.07	2,912,486.62

Activo No Circulante			Pasivo No Circulante		
a. Inversiones Financieras a Largo Plazo			a. Cuentas por Pagar a Largo Plazo		
b. Derechos a Recibir Efectivo o Equivalentes a Largo Plazo			b. Documentos por Pagar a Largo Plazo		
c. Bienes Inmuebles, Infraestructura y Construcciones en Proceso	177,072,261.87	176,666,493.87	c. Deuda Pública a Largo Plazo		
d. Bienes Muebles	169,427,896.06	165,305,355.40	d. Pasivos Diferidos a Largo Plazo		
e. Activos Intangibles			e. Fondos y Bienes de Terceros en Garantía y/o en Administración a Largo Plazo		
f. Depreciación, Deterioro y Amortización Acumulada de Bienes	-176,175,165.32	-164,322,145.52	f. Provisiones a Largo Plazo		
g. Activos Diferidos			IIIB. Total de Pasivos No Circulantes (IIIB = a + b + c + d + e + f)	0.00	0.00
h. Estimación por Pérdida o Deterioro de Activos no Circulantes			II. Total del Pasivo (II = IIA + IIIB)	5,207,261.07	2,912,486.62
i. Otros Activos no Circulantes			HACIENDA PÚBLICA/PATRIMONIO		
IB. Total de Activos No Circulantes (IB = a + b + c + d + e + f + g + h + i)	170,324,894.61	177,649,703.76	IIIA. Hacienda Pública/Patrimonio Contribuido (IIIA = a + b + c)	72,294,093.03	72,294,093.03
I. Total del Activo (I = IA + IB)	179,644,254.00	180,912,813.84	a. Aportaciones	72,294,093.03	72,294,093.03
			b. Donaciones de Capital		
			c. Actualización de la Hacienda Pública/Patrimonio		
			IIIB. Hacienda Pública/Patrimonio Generado (IIIB = a + b + c + d + e)	102,142,899.90	115,706,234.19
			a. Resultados del Ejercicio (Ahorro/ Desahorro)	-931,042.32	7,043,503.28
			b. Resultados de Ejercicios Anteriores	95,232,366.49	100,275,430.85
			c. Revalúos	7,841,575.73	8,387,300.06
			d. Reservas		
			e. Rectificaciones de Resultados de Ejercicios Anteriores		
			IIIC. Exceso o Insuficiencia en la Actualización de la Hacienda Pública/Patrimonio (IIIC = a+b)	0.00	0.00
			a. Resultado por Posición Monetaria		
			b. Resultado por Tenencia de Activos no Monetarios		
			III. Total Hacienda Pública/Patrimonio (III = IIIA + IIIB + IIIC)	174,436,992.93	188,000,327.22
			IV. Total del Pasivo y Hacienda Pública/Patrimonio (IV = II + III)	179,644,254.00	180,912,813.84



Lic. Octavio García Chávez
 Director de Administración y Finanzas

C.P. José Alfredo Camacho Ruiz
 Subdirector de Finanzas

Formato 2 Informe Analítico de la Deuda Pública y Otros Pasivos - LDF

Universidad Tecnológica del Valle de Toluca
Informe Analítico de la Deuda Pública y Otros Pasivos - LDF
Al 30 de Junio de 2021 y 2022

Denominación de la Deuda Pública y Otros Pasivos (c)	Saldo al 30 de junio de 2021 (d)	Disposiciones del Periodo (e)	Amortizaciones del Periodo (f)	Revaluaciones, Reclasificaciones y Otros Ajustes (g)	Saldo Final del Periodo (h) h=d+e-f+g	Pago de intereses del Periodo (i)	Pago de Comisiones y demás Costos Asociados Durante el Periodo (j)
1. Deuda Pública (1=A+B)	0.0	0.0	0.0	0.0	0.0	0.0	
A. Corto Plazo (A=a1+a2+a3)	0.0	0.0	0.0	0.0	0.0	0.0	
a1) Instituciones de Crédito							
a2) Títulos y Valores							
a3) Arrendamientos Financieros							
B. Largo Plazo (B=b1+b2+b3)	0.0	0.0	0.0	0.0	0.0	0.0	
b1) Instituciones de Crédito							
b2) Títulos y Valores							
b3) Arrendamientos Financieros							
2. Otros Pasivos	2,912,486.6				5,207,261.1		
3. Total de la Deuda Pública y Otros Pasivos (3=1+2)	2,912,486.6	0.0	0.0	0.0	5,207,261.1		
4. Deuda Contingente 1 (Informativo)	0.0	0.0	0.0	0.0	0.0	0.0	
A. Deuda Contingente 1							
B. Deuda Contingente 2							
C. Deuda Contingente XX							
5. Valor de Instrumentos Bono Cupón Cero 2 (Informativo)	0.0	0.0	0.0	0.0	0.0	0.0	
A. Instrumento Bono Cupón Cero 1							
B. Instrumento Bono Cupón Cero 2							
C. Instrumento Bono Cupón Cero XX							

1 Se refiere a cualquier Financiamiento sin fuente o garantía de pago definida, que sea asumida de manera solidaria o subsidiaria por las Entidades Federativas con sus Municipios, organismos descentralizados y empresas de participación estatal mayoritaria y fideicomisos, locales o municipales, y por los Municipios con sus respectivos organismos descentralizados y empresas de participación municipal mayoritaria.

2 Se refiere al valor del Bono Cupón Cero que respalda el pago de los créditos asociados al mismo (Activo).

Obligaciones a Corto Plazo (k)	Monto Contratado (l)	Plazo Pactado (m)	Tasa de Interés (n)	Comisiones y Costos Relacionados (o)	Tasa Efectiva (p)
6. Obligaciones a Corto Plazo (Informativo)					
A. Crédito 1					
B. Crédito 2					
C. Crédito XX					

Lic. Octavio García Chávez
Director de Administración y Finanzas



C.P. José Alfredo Camacho Ruiz
Subdirector de Finanzas

Universidad Tecnológica del Valle de Toluca
 Informe Analítico de Obligaciones Diferentes de Financiamientos
 Al 30 de Junio de 2022
 (Cifras en Pesos)

Denominación de las Obligaciones Diferentes de Financiamiento (c)	Fecha del Contrato (d)	Fecha de Inicio de Operación del Proyecto (e)	Fecha de Vencimiento (f)	Monto de la Inversión Pactado (g)	Plazo Pactado (h)	Monto Promedio Mensual del Pago de la Contraprestación (i)	Monto Promedio Mensual del Pago de la Contraprestación Correspondiente al Pago de Inversión (j)	Monto Pagado de la Inversión al XX de XXXX de 20XX (k)	Monto Pagado de la Inversión Actualizado al XX de XXXX de 20XX (l)	Saldo Pendiente por Pagar de la Inversión al XX de XXXX de 20XX (m = g - l)
A. Asociaciones Público Privadas (APP's) (A=a+b+c+d)				0.0		0.0	0.0			0.0
a) APP 1										0.0
b) APP 2										0.0
c) APP 3										0.0
d) APP XX										0.0
B. Otros Instrumentos (B=a+b+c+d)						0.0	0.0			0.0
a) Otro Instrumento 1										0.0
b) Otro Instrumento 2										0.0
c) Otro Instrumento 3										0.0
d) Otro Instrumento XX										0.0
C. Total de Obligaciones Diferentes de Financiamiento (C=A+B)				0.0		0.0	0.0			0.0

NO APLICA



[Signature]
 Lic. Octavio García Chávez
 Director de Administración y Finanzas

[Signature]
 C.P. José Alfredo Camacho Ruiz
 Subdirector de Finanzas

Formato 4 Balance Presupuestario - LDF

Universidad Tecnológica del Valle de Toluca
Balance Presupuestario
Del 1 de Enero al 30 de Junio de 2022
(Cifras en Pesos)

Concepto	Estimado / Aprobado	Devengado	Recaudado / Pagado
A. Ingresos Totales (A = A1+A2+A3)	157,467,188.0	0.0	79,927,793.6
A1. Ingresos de Libre Disposición	157,467,188.0		79,927,793.6
A2. Transferencias Federales Etiquetadas			
A3. Financiamiento Neto			
B. Egresos Presupuestarios¹ (B = B1+B2)	157,467,188.0	0.0	75,597,878.9
B1. Gasto No Etiquetado (sin incluir Amortización de la Deuda Pública)	157,467,188.0		75,597,878.9
B2. Gasto Etiquetado (sin incluir Amortización de la Deuda Pública)			
C. Remanentes del Ejercicio Anterior (C = C1 + C2)	0.0	0.0	0.0
C1. Remanentes de Ingresos de Libre Disposición Aplicados en el Período			
C2. Remanentes de Transferencias Federales Etiquetadas Aplicados en el Período			
I. Balance Presupuestario (I = A - B + C)	0.0	0.0	4,329,914.7
II. Balance Presupuestario sin Financiamiento Neto (II = I - A3)	0.0	0.0	4,329,914.7
III. Balance Presupuestario sin Financiamiento Neto y sin Remanentes del Ejercicio Anterior (III = II - C)	0.0	0.0	4,329,914.7

Concepto	Aprobado	Devengado	Pagado
E. Intereses, Comisiones y Gastos de la Deuda (E = E1+E2)	0.0	0.0	-197,382.4
E1. Intereses, Comisiones y Gastos de la Deuda con Gasto No Etiquetado			-197,382.4
E2. Intereses, Comisiones y Gastos de la Deuda con Gasto Etiquetado			
IV. Balance Primario (IV = III + E)	0.0	0.0	4,132,532.3

Concepto	Estimado/ Aprobado	Devengado	Recaudado / Pagado
F. Financiamiento (F = F1 + F2)	0.0	0.0	0.0
F1. Financiamiento con Fuente de Pago de Ingresos de Libre Disposición			
F2. Financiamiento con Fuente de Pago de Transferencias Federales Etiquetadas			
G. Amortización de la Deuda (G = G1 + G2)	0.0	0.0	0.0
G1. Amortización de la Deuda Pública con Gasto No Etiquetado			
G2. Amortización de la Deuda Pública con Gasto Etiquetado			
A3. Financiamiento Neto (A3 = F - G)	0.0	0.0	0.0

Concepto	Estimado/ Aprobado	Devengado	Recaudado / Pagado
A1. Ingresos de Libre Disposición	157,467,188.0		75,597,878.9
A3.1 Financiamiento Neto con Fuente de Pago de Ingresos de Libre Disposición (A3.1 = F1 - G1)	0.0	0.0	0.0
F1. Financiamiento con Fuente de Pago de Ingresos de Libre Disposición			
G1. Amortización de la Deuda Pública con Gasto No Etiquetado			
B1. Gasto No Etiquetado (sin incluir Amortización de la Deuda Pública)	157,467,188.0	0.0	75,597,878.9
C1. Remanentes de Ingresos de Libre Disposición Aplicados en el Período			
V. Balance Presupuestario de Recursos Disponibles (V = A1 + A3.1 - B1 + C1)	0.0	0.0	0.0
VI. Balance Presupuestario de Recursos Disponibles sin Financiamiento Neto (VI = V - A3.1)	0.0	0.0	0.0

Concepto	Estimado/ Aprobado	Devengado	Recaudado / Pagado
A2. Transferencias Federales Etiquetadas			
A3.2 Financiamiento Neto con Fuente de Pago de Transferencias Federales Etiquetadas (A3.2 = F2 - G2)	0.0	0.0	0.0
F2. Financiamiento con Fuente de Pago de Transferencias Federales Etiquetadas			
G2. Amortización de la Deuda Pública con Gasto Etiquetado			
B2. Gasto Etiquetado (sin incluir Amortización de la Deuda Pública)	0.0	0.0	0.0
C2. Remanentes de Transferencias Federales Etiquetadas Aplicados en el Período			
VII. Balance Presupuestario de Recursos Etiquetados (VII = A2 + A3.2 - B2 + C2)	0.0	0.0	0.0
VIII. Balance Presupuestario de Recursos Etiquetados sin Financiamiento Neto (VIII = VII - A3.2)	0.0	0.0	0.0

Lic. Octavio García Chávez
Director de Administración y Finanzas

C.P. José Alfredo Camacho Ruíz
Subdirector de Finanzas



Universidad Tecnológica del Valle de Toluca
Estado Analítico de Ingresos Detallado - LDF
Del 1 de Enero al 30 de Junio de 2022
(Cifras en Pesos)

Concepto	Ingreso					Diferencia
	Estimado	Ampliaciones/ (Reducciones)	Modificado	Devengado	Recaudado	
Ingresos de Libre Disposición						
A. Impuestos			0.00			0.00
B. Cuotas y Aportaciones de Seguridad Social			0.00			0.00
C. Contribuciones de Mejoras			0.00			0.00
D. Derechos			0.00			0.00
E. Productos			0.00	8,876.78	8,876.78	-8,876.78
F. Aprovechamientos			0.00			0.00
G. Ingresos por Ventas de Bienes y Servicios	29,999,992.00	-18,047,202.48	11,952,789.52	562,136.06	562,136.06	11,390,653.46
H. Participaciones						
(H=h1+h2+h3+h4+h5+h6+h7+h8+h9+h10+h11)	0.00	0.00	0.00	0.00	0.00	0.00
h1) Fondo General de Participaciones			0.00			0.00
h2) Fondo de Fomento Municipal			0.00			0.00
h3) Fondo de Fiscalización y Recaudación			0.00			0.00
h4) Fondo de Compensación			0.00			0.00
h5) Fondo de Extracción de Hidrocarburos			0.00			0.00
h6) Impuesto Especial Sobre Producción y Servicios			0.00			0.00
h7) 0.136% de la Recaudación Federal Participable			0.00			0.00
h8) 3.17% Sobre Extracción de Petróleo			0.00			0.00
h9) Gasolinas y Diésel			0.00			0.00
h10) Fondo del Impuesto Sobre la Renta			0.00			0.00
h11) Fondo de Estabilización de los Ingresos de las Entidades Federativas			0.00			0.00
I. Incentivos Derivados de la Colaboración Fiscal (I=i1+i2+i3+i4+i5)	0.00	0.00	0.00	0.00	0.00	0.00
i1) Tenencia o Uso de Vehículos			0.00			0.00
i2) Fondo de Compensación ISAN			0.00			0.00
i3) Impuesto Sobre Automóviles Nuevos			0.00			0.00
i4) Fondo de Compensación de Repecos-Intermedios			0.00			0.00
i5) Otros Incentivos Económicos			0.00			0.00
J. Transferencias						
K. Convenios						
k1) Otros Convenios y Subsidios	127,467,196.00	18,047,202.48	145,514,398.48	79,927,793.59	79,927,793.59	65,586,604.89
L. Otros Ingresos de Libre Disposición (L=l1+l2)	0.00	0.00	0.00	0.00	0.00	0.00
l1) Participaciones en Ingresos Locales			0.00			0.00
l2) Otros Ingresos de Libre Disposición			0.00			0.00
I. Total de Ingresos de Libre Disposición (I=A+B+C+D+E+F+G+H+I+J+K+L)	157,467,188.00	0.00	157,467,188.00	80,498,806.43	80,498,806.43	76,968,381.57
Ingresos Excedentes de Ingresos de Libre Disposición			0.00			0.00
Transferencias Federales Etiquetadas						
A. Aportaciones (A=a1+a2+a3+a4+a5+a6+a7+a8)	0.00	0.00	0.00	0.00	0.00	0.00
a1) Fondo de Aportaciones para la Nómina Educativa y Gasto Operativo			0.00			0.00
a2) Fondo de Aportaciones para los Servicios de Salud			0.00			0.00
a3) Fondo de Aportaciones para la Infraestructura Social			0.00			0.00
a4) Fondo de Aportaciones para el Fortalecimiento de los Municipios y de las Demarcaciones Territoriales del Distrito Federal			0.00			0.00
a5) Fondo de Aportaciones Múltiples			0.00			0.00
a6) Fondo de Aportaciones para la Educación Tecnológica y de Adultos			0.00			0.00
a7) Fondo de Aportaciones para la Seguridad Pública de los Estados y del Distrito Federal			0.00			0.00
a8) Fondo de Aportaciones para el Fortalecimiento de las Entidades Federativas			0.00			0.00
B. Convenios (B=b1+b2+b3+b4)	0.00	0.00	0.00	0.00	0.00	0.00
b1) Convenios de Protección Social en Salud			0.00			0.00
b2) Convenios de Descentralización			0.00			0.00
b3) Convenios de Reasignación			0.00			0.00
b4) Otros Convenios y Subsidios			0.00			0.00
C. Fondos Distintos de Aportaciones (C=c1+c2)	0.00	0.00	0.00	0.00	0.00	0.00
c1) Fondo para Entidades Federativas y Municipios Productores de Hidrocarburos			0.00			0.00
c2) Fondo Minero			0.00			0.00
D. Transferencias, Subsidios y Subvenciones, y Pensiones y Jubilaciones			0.00			0.00
E. Otras Transferencias Federales Etiquetadas			0.00			0.00
II. Total de Transferencias Federales Etiquetadas (II = A + B + C + D + E)	0.00	0.00	0.00	0.00	0.00	0.00
III. Ingresos Derivados de Financiamientos (III = A)	0.00	0.00	0.00	0.00	0.00	0.00
A. Ingresos Derivados de Financiamientos			0.00			0.00
IV. Total de Ingresos (IV = I + II + III)	157,467,188.00	0.00	157,467,188.00	80,498,806.43	80,498,806.43	76,968,381.57
Datos Informativos						
1. Ingresos Derivados de Financiamientos con Fuente de Pago de Ingresos de Libre Disposición			0.00			0.00
2. Ingresos Derivados de Financiamientos con Fuente de Pago de Transferencias Federales Etiquetadas			0.00			0.00
3. Ingresos Derivados de Financiamientos (3 = 1 + 2)	0.00	0.00	0.00	0.00	0.00	0.00

Lic. Octavio García Chávez
 Director de Administración y Finanzas



C.P. José Alfredo Camacho Ruiz
 Subdirector de Finanzas

Formato 6 a) Estado Analítico del Ejercicio del Presupuesto de Egresos Detallado - LDF
(Clasificación por Objeto del Gasto)

Universidad Tecnológica del Valle de Toluca Estado Analítico del Ejercicio del Presupuesto de Egresos Detallado Clasificación por Objeto del Gasto (Capítulo y Concepto) Del 1 de Enero al 30 de Junio de 2022 (Cifras en Pesos)						
Concepto	Egresos					Subejercicio
	Aprobado	Ampliaciones/ (Reducciones)	Modificado	Devengado	Pagado	
I. Gasto No Etiquetado (I=A+B+C+D+E+F+G+H+I)	157,467,188.00	0.00	157,467,188.00	75,597,878.87	75,597,878.87	81,869,309.13
A. Servicios Personales (A=a1+a2+a3+a4+a5+a6+a7)	124,092,439.00	0.00	124,092,439.00	63,152,817.69	63,152,817.69	60,939,621.31
a1) Remuneraciones al Personal de Carácter Permanente	81,393,283.00	-6,768,167.64	74,625,115.36	36,972,583.21	36,972,583.21	37,652,532.15
a2) Remuneraciones al Personal de Carácter Transitorio	0.00	0.00	0.00	0.00	0.00	0.00
a3) Remuneraciones Adicionales y Especiales	17,253,442.00	327,398.01	17,580,840.01	5,864,960.86	5,864,960.86	11,715,879.15
a4) Seguridad Social	15,065,965.00	6,133,703.84	21,199,668.84	14,872,167.49	14,872,167.49	6,327,501.35
a5) Otras Prestaciones Sociales y Económicas	9,074,335.00	307,065.79	9,381,400.79	5,443,106.13	5,443,106.13	3,938,294.66
a6) Previsiones	0.00	0.00	0.00	0.00	0.00	0.00
a7) Pago de Estímulos a Servidores Públicos	1,305,414.00	0.00	1,305,414.00	0.00	0.00	1,305,414.00
B. Materiales y Suministros (B=b1+b2+b3+b4+b5+b6+b7+b8+b9)	7,034,122.00	0.00	7,034,122.00	1,202,169.79	1,202,169.79	5,831,952.21
b1) Materiales de Administración, Emisión de Documentos y Artículos Oficiales	2,164,612.00	415,070.34	2,579,682.34	979,365.15	979,365.15	1,600,317.19
b2) Alimentos y Utensilios	10,090.00	0.00	10,090.00	0.00	0.00	10,090.00
b3) Materias Primas y Materiales de Producción y Comercialización	0.00	0.00	0.00	0.00	0.00	0.00
b4) Materiales y Artículos de Construcción y de Reparación	1,399,551.00	-105,545.87	1,294,005.13	19,074.50	19,074.50	1,274,930.63
b5) Productos Químicos, Farmacéuticos y de Laboratorio	1,276,963.00	-44,345.00	1,232,618.00	59,419.84	59,419.84	1,173,198.16
b6) Combustibles, Lubricantes y Aditivos	410,623.00	0.00	410,623.00	123,598.72	123,598.72	287,024.28
b7) Vestuario, Blancos, Prendas de Protección y Artículos Deportivos	291,853.00	-11,604.80	280,248.20	0.00	0.00	280,248.20
b8) Materiales y Suministros Para Seguridad	0.00	0.00	0.00	0.00	0.00	0.00
b9) Herramientas, Refacciones y Accesorios Menores	1,480,430.00	-253,574.67	1,226,855.33	20,711.58	20,711.58	1,206,143.75
C. Servicios Generales (C=c1+c2+c3+c4+c5+c6+c7+c8+c9)	24,381,695.00	0.00	24,381,695.00	10,052,766.00	10,052,766.00	14,328,929.00
c1) Servicios Básicos	2,411,134.00	-211,689.31	2,199,444.69	1,069,725.35	1,069,725.35	1,129,719.34
c2) Servicios de Arrendamiento	366,105.00	-76,224.96	289,880.04	98,013.04	98,013.04	191,867.00
c3) Servicios Profesionales, Científicos, Técnicos y Otros Servicios	5,063,498.00	-277,166.44	4,786,331.56	2,073,498.77	2,073,498.77	2,712,832.79
c4) Servicios Financieros, Bancarios y Comerciales	1,015,131.00	545,894.07	1,561,025.07	918,005.33	918,005.33	643,019.74
c5) Servicios de Instalación, Reparación, Mantenimiento y Conservación	6,645,326.00	895,588.27	7,540,914.27	3,780,193.27	3,780,193.27	3,760,721.00
c6) Servicios de Comunicación Social y Publicidad	240,565.00	-74,172.00	166,393.00	8,848.00	8,848.00	157,545.00
c7) Servicios de Traslado y Viáticos	251,827.00	-82,142.62	169,684.38	8,150.98	8,150.98	161,533.40
c8) Servicios Oficiales	24,249.00	36,229.53	60,478.53	37,776.93	37,776.93	22,701.60
c9) Otros Servicios Generales	8,363,860.00	-756,316.54	7,607,543.46	2,058,554.33	2,058,554.33	5,548,989.13
D. Transferencias, Asignaciones, Subsidios y Otras Ayudas (D=d1+d2+d3+d4+d5+d6+d7+d8+d9)	1,958,932.00	0.00	1,958,932.00	1,190,125.39	1,190,125.39	768,806.61
d1) Transferencias Internas y Asignaciones al Sector Público			0.00			0.00
d2) Transferencias al Resto del Sector Público			0.00			0.00
d3) Subsidios y Subvenciones			0.00			0.00
d4) Ayudas Sociales			0.00			0.00
d5) Pensiones y Jubilaciones	1,958,932.00		1,958,932.00	1,190,125.39	1,190,125.39	768,806.61
d6) Transferencias a Fideicomisos, Mandatos y Otros Análogos			0.00			0.00
d7) Transferencias a la Seguridad Social			0.00			0.00
d8) Donativos			0.00			0.00
d9) Transferencias al Exterior			0.00			0.00
E. Bienes Muebles, Inmuebles e Intangibles (E=e1+e2+e3+e4+e5+e6+e7+e8+e9)	0.00	0.00	0.00	0.00	0.00	0.00
e1) Mobiliario y Equipo de Administración			0.00			0.00
e2) Mobiliario y Equipo Educativo y Recreativo			0.00			0.00
e3) Equipo e Instrumental Médico y de Laboratorio			0.00			0.00
e4) Vehículos y Equipo de Transporte			0.00			0.00
e5) Equipo de Defensa y Seguridad			0.00			0.00
e6) Maquinaria, Otros Equipos y Herramientas			0.00			0.00
e7) Activos Biológicos			0.00			0.00
e8) Bienes Inmuebles			0.00			0.00
e9) Activos Intangibles			0.00			0.00
F. Inversión Pública (F=f1+f2+f3)	0.00	0.00	0.00	0.00	0.00	0.00
f1) Obra Pública en Bienes de Dominio Público			0.00			0.00
f2) Obra Pública en Bienes Propios			0.00			0.00
f3) Proyectos Productivos y Acciones de Fomento			0.00			0.00
G. Inversiones Financieras y Otras Provisiones (G=g1+g2+g3+g4+g5+g6+g7)	0.00	0.00	0.00	0.00	0.00	0.00
g1) Inversiones Para el Fomento de Actividades Productivas			0.00			0.00
g2) Acciones y Participaciones de Capital			0.00			0.00
g3) Compra de Títulos y Valores			0.00			0.00
g4) Concesión de Préstamos			0.00			0.00
g5) Inversiones en Fideicomisos, Mandatos y Otros Análogos			0.00			0.00
Fideicomiso de Desastres Naturales (Informativo)			0.00			0.00
g6) Otras Inversiones Financieras			0.00			0.00
g7) Provisiones para Contingencias y Otras Erogaciones Especiales			0.00			0.00
H. Participaciones y Aportaciones (H=h1+h2+h3)	0.00	0.00	0.00	0.00	0.00	0.00
h1) Participaciones			0.00			0.00
h2) Aportaciones			0.00			0.00
h3) Convenios			0.00			0.00
I. Deuda Pública (I=i1+i2+i3+i4+i5+i6+i7)	0.00	0.00	0.00	0.00	0.00	0.00
i1) Amortización de la Deuda Pública			0.00			0.00
i2) Intereses de la Deuda Pública			0.00			0.00
i3) Comisiones de la Deuda Pública			0.00			0.00
i4) Gastos de la Deuda Pública			0.00			0.00
i5) Costo por Coberturas			0.00			0.00
i6) Apoyos Financieros			0.00			0.00
i7) Adeudos de Ejercicios Fiscales Anteriores (ADEFAS)			0.00			0.00

Formato 6 a) Estado Analítico del Ejercicio del Presupuesto de Egresos Detallado - LDF
(Clasificación por Objeto del Gasto)

Universidad Tecnológica del Valle de Toluca
 Estado Analítico del Ejercicio del Presupuesto de Egresos Detallado
 Clasificación por Objeto del Gasto (Capítulo y Concepto)
 Del 1 de Enero al 30 de Junio de 2022
 (Cifras en Pesos)

Concepto	Egresos					Subejercicio
	Aprobado	Ampliaciones/ (Reducciones)	Modificado	Devengado	Pagado	
II. Gasto Etiquetado (II=A+B+C+D+E+F+G+H+I)	0.00	0.00	0.00	0.00	0.00	0.00
A. Servicios Personales (A=a1+a2+a3+a4+a5+a6+a7)	0.00	0.00	0.00	0.00	0.00	0.00
a1) Remuneraciones al Personal de Carácter Permanente			0.00	0.00	0.00	0.00
a2) Remuneraciones al Personal de Carácter Transitorio			0.00	0.00	0.00	0.00
a3) Remuneraciones Adicionales y Especiales			0.00	0.00	0.00	0.00
a4) Seguridad Social			0.00	0.00	0.00	0.00
a5) Otras Prestaciones Sociales y Económicas			0.00	0.00	0.00	0.00
a6) Previsiones			0.00	0.00	0.00	0.00
a7) Pago de Estímulos a Servidores Públicos			0.00	0.00	0.00	0.00
B. Materiales y Suministros (B=b1+b2+b3+b4+b5+b6+b7+b8+b9)	0.00	0.00	0.00	0.00	0.00	0.00
b1) Materiales de Administración, Emisión de Documentos y Artículos Oficiales			0.00	0.00	0.00	0.00
b2) Alimentos y Utensilios			0.00	0.00	0.00	0.00
b3) Materias Primas y Materiales de Producción y Comercialización			0.00	0.00	0.00	0.00
b4) Materiales y Artículos de Construcción y de Reparación			0.00	0.00	0.00	0.00
b5) Productos Químicos, Farmacéuticos y de Laboratorio			0.00	0.00	0.00	0.00
b6) Combustibles, Lubricantes y Aditivos			0.00	0.00	0.00	0.00
b7) Vestuario, Blancos, Prendas de Protección y Artículos Deportivos			0.00	0.00	0.00	0.00
b8) Materiales y Suministros Para Seguridad			0.00	0.00	0.00	0.00
b9) Herramientas, Refacciones y Accesorios Menores			0.00	0.00	0.00	0.00
C. Servicios Generales (C=c1+c2+c3+c4+c5+c6+c7+c8+c9)	0.00	0.00	0.00	0.00	0.00	0.00
c1) Servicios Básicos			0.00	0.00	0.00	0.00
c2) Servicios de Arrendamiento			0.00	0.00	0.00	0.00
c3) Servicios Profesionales, Científicos, Técnicos y Otros Servicios			0.00	0.00	0.00	0.00
c4) Servicios Financieros, Bancarios y Comerciales			0.00	0.00	0.00	0.00
c5) Servicios de Instalación, Reparación, Mantenimiento y Conservación			0.00	0.00	0.00	0.00
c6) Servicios de Comunicación Social y Publicidad			0.00	0.00	0.00	0.00
c7) Servicios de Traslado y Viáticos			0.00	0.00	0.00	0.00
c8) Servicios Oficiales			0.00	0.00	0.00	0.00
c9) Otros Servicios Generales			0.00	0.00	0.00	0.00
D. Transferencias, Asignaciones, Subsidios y Otras Ayudas (D=d1+d2+d3+d4+d5+d6+d7+d8+d9)	0.00	0.00	0.00	0.00	0.00	0.00
d1) Transferencias Internas y Asignaciones al Sector Público			0.00	0.00	0.00	0.00
d2) Transferencias al Resto del Sector Público			0.00	0.00	0.00	0.00
d3) Subsidios y Subvenciones			0.00	0.00	0.00	0.00
d4) Ayudas Sociales			0.00	0.00	0.00	0.00
d5) Pensiones y Jubilaciones			0.00	0.00	0.00	0.00
d6) Transferencias a Fideicomisos, Mandatos y Otros Análogos			0.00	0.00	0.00	0.00
d7) Transferencias a la Seguridad Social			0.00	0.00	0.00	0.00
d8) Donativos			0.00	0.00	0.00	0.00
d9) Transferencias al Exterior			0.00	0.00	0.00	0.00
E. Bienes Muebles, Inmuebles e Intangibles (E=e1+e2+e3+e4+e5+e6+e7+e8+e9)	0.00	0.00	0.00	0.00	0.00	0.00
e1) Mobiliario y Equipo de Administración			0.00	0.00	0.00	0.00
e2) Mobiliario y Equipo Educacional y Recreativo			0.00	0.00	0.00	0.00
e3) Equipo e Instrumental Médico y de Laboratorio			0.00	0.00	0.00	0.00
e4) Vehículos y Equipo de Transporte			0.00	0.00	0.00	0.00
e5) Equipo de Defensa y Seguridad			0.00	0.00	0.00	0.00
e6) Maquinaria, Otros Equipos y Herramientas			0.00	0.00	0.00	0.00
e7) Activos Biológicos			0.00	0.00	0.00	0.00
e8) Bienes Inmuebles			0.00	0.00	0.00	0.00
e9) Activos Intangibles			0.00	0.00	0.00	0.00
F. Inversión Pública (F=f1+f2+f3)	0.00	0.00	0.00	0.00	0.00	0.00
f1) Obra Pública en Bienes de Dominio Público			0.00	0.00	0.00	0.00
f2) Obra Pública en Bienes Propios			0.00	0.00	0.00	0.00
f3) Proyectos Productivos y Acciones de Fomento			0.00	0.00	0.00	0.00
G. Inversiones Financieras y Otras Provisiones (G=g1+g2+g3+g4+g5+g6+g7)	0.00	0.00	0.00	0.00	0.00	0.00
g1) Inversiones Para el Fomento de Actividades Productivas			0.00	0.00	0.00	0.00
g2) Acciones y Participaciones de Capital			0.00	0.00	0.00	0.00
g3) Compra de Títulos y Valores			0.00	0.00	0.00	0.00
g4) Concesión de Préstamos			0.00	0.00	0.00	0.00
g5) Inversiones en Fideicomisos, Mandatos y Otros Análogos			0.00	0.00	0.00	0.00
Fideicomiso de Desastres Naturales (Informativo)			0.00	0.00	0.00	0.00
g6) Otras Inversiones Financieras			0.00	0.00	0.00	0.00
g7) Provisiones para Contingencias y Otras Erogaciones Especiales			0.00	0.00	0.00	0.00
H. Participaciones y Aportaciones (H=h1+h2+h3)	0.00	0.00	0.00	0.00	0.00	0.00
h1) Participaciones			0.00	0.00	0.00	0.00
h2) Aportaciones			0.00	0.00	0.00	0.00
h3) Convenios			0.00	0.00	0.00	0.00
I. Deuda Pública (I=i1+i2+i3+i4+i5+i6+i7)	0.00	0.00	0.00	0.00	0.00	0.00
i1) Amortización de la Deuda Pública			0.00	0.00	0.00	0.00
i2) Intereses de la Deuda Pública			0.00	0.00	0.00	0.00
i3) Comisiones de la Deuda Pública			0.00	0.00	0.00	0.00
i4) Gastos de la Deuda Pública			0.00	0.00	0.00	0.00
i5) Costo por Coberturas			0.00	0.00	0.00	0.00
i6) Apoyos Financieros			0.00	0.00	0.00	0.00
i7) Adeudos de Ejercicios Fiscales Anteriores (ADEFAS)			0.00	0.00	0.00	0.00
III. Total de Egresos (III = I + II)	157,467,188.00	0.00	157,467,188.00	75,597,878.87	75,597,878.87	81,869,309.13

Lc. Octavio García Chávez
 Director de Administración y Finanzas



C.P. José Alfredo Camacho Ruíz
 Subdirector de Finanzas

Formato 6 b) Estado Analítico del Ejercicio del Presupuesto de Egresos Detallado - LDF
(Clasificación Administrativa)

Universidad Tecnológica del Valle de Toluca Estado Analítico del Ejercicio del Presupuesto de Egresos Detallado Clasificación Administrativa Del 1 de Enero al 30 de Junio de 2022 (Cifras en Pesos)						
Concepto (c)	Egresos					Subejercicio
	Aprobado	Ampliaciones/ (Reducciones)	Modificado	Devengado	Pagado	
I. Gasto No Etiquetado (I=A+B+C+D+E+F+G+H)	157,467,188.00	0.00	157,467,188.00	75,597,878.87	75,597,878.87	81,869,309.13
210C2500000- Universidad Tecnológica del Valle de Toluca	157,467,188.00	0.00	157,467,188.00	75,597,878.87	75,597,878.87	81,869,309.13
II. Gasto Etiquetado (II=A+B+C+D+E+F+G+H)	0.00	0.00	0.00	0.00	0.00	0.00
210C2500000- Universidad Tecnológica del Valle de Toluca			0.00			0.00
III. Total de Egresos (III = I + II)	157,467,188.00	0.00	157,467,188.00	75,597,878.87	75,597,878.87	81,869,309.13

Lic. Octavio García Chávez
Director de Administración y Finanzas



C.P. José Alfredo Camacho Ruíz
Subdirector de Finanzas

Formato 6 c) Estado Analítico del Ejercicio del Presupuesto de Egresos Detallado - LDF
(Clasificación Funcional)

Universidad Tecnológica del Valle de Toluca
Estado Analítico del Ejercicio del Presupuesto de Egresos Detallado
Clasificación Funcional (Finalidad y Función)
Del 1 de Enero al 30 de Junio de 2022
(Cifras en Pesos)

Concepto (c)	Egresos					Subejercicio (e)
	Aprobado (d)	Ampliaciones/ (Reducciones)	Modificado	Devengado	Pagado	
I. Gasto No Etiquetado (I=A+B+C+D)	157,467,188.00	0.00	157,467,188.00	75,597,878.87	75,597,878.87	81,869,309.13
A. Gobierno (A=a1+a2+a3+a4+a5+a6+a7+a8)	970,940.00	0.00	970,940.00	405,126.35	405,126.35	565,813.65
a1) Legislación			0.00			0.00
a2) Justicia			0.00			0.00
a3) Coordinación de la Política de Gobierno	970,940.00	0.00	970,940.00	405,126.35	405,126.35	565,813.65
a4) Relaciones Exteriores			0.00			0.00
a5) Asuntos Financieros y Hacendarios			0.00			0.00
a6) Seguridad Nacional			0.00			0.00
a7) Asuntos de Orden Público y de Seguridad Interior			0.00			0.00
a8) Otros Servicios Generales			0.00			0.00
B. Desarrollo Social (B=b1+b2+b3+b4+b5+b6+b7)	156,496,248.00	0.00	156,496,248.00	75,192,752.52	75,192,752.52	81,303,495.48
b1) Protección Ambiental			0.00			0.00
b2) Vivienda y Servicios a la Comunidad			0.00			0.00
b3) Salud			0.00			0.00
b4) Recreación, Cultura y Otras Manifestaciones Sociales			0.00			0.00
b5) Educación	156,496,248.00	0.00	156,496,248.00	75,192,752.52	75,192,752.52	81,303,495.48
b6) Protección Social			0.00			0.00
b7) Otros Asuntos Sociales			0.00			0.00
C. Desarrollo Económico (C=c1+c2+c3+c4+c5+c6+c7+c8+c9)	0.00	0.00	0.00	0.00	0.00	0.00
c1) Asuntos Económicos, Comerciales y Laborales en General			0.00			0.00
c2) Agropecuaria, Silvicultura, Pesca y Caza			0.00			0.00
c3) Combustibles y Energía			0.00			0.00
c4) Minería, Manufacturas y Construcción			0.00			0.00
c5) Transporte			0.00			0.00
c6) Comunicaciones			0.00			0.00
c7) Turismo			0.00			0.00
c8) Ciencia, Tecnología e Innovación			0.00			0.00
c9) Otras Industrias y Otros Asuntos Económicos			0.00			0.00
D. Otras No Clasificadas en Funciones Anteriores (D=d1+d2+d3+d4)	0.00	0.00	0.00	0.00	0.00	0.00
d1) Transacciones de la Deuda Pública / Costo Financiero de la Deuda			0.00			0.00
d2) Transferencias, Participaciones y Aportaciones Entre Diferentes Niveles y Órdenes de Gobierno			0.00			0.00
d3) Saneamiento del Sistema Financiero			0.00			0.00
d4) Adeudos de Ejercicios Fiscales Anteriores			0.00			0.00
II. Gasto Etiquetado (II=A+B+C+D)	0.00	0.00	0.00	0.00	0.00	0.00
A. Gobierno (A=a1+a2+a3+a4+a5+a6+a7+a8)	0.00	0.00	0.00	0.00	0.00	0.00
a1) Legislación			0.00			0.00
a2) Justicia			0.00			0.00
a3) Coordinación de la Política de Gobierno			0.00			0.00
a4) Relaciones Exteriores			0.00			0.00
a5) Asuntos Financieros y Hacendarios			0.00			0.00
a6) Seguridad Nacional			0.00			0.00
a7) Asuntos de Orden Público y de Seguridad Interior			0.00			0.00
a8) Otros Servicios Generales			0.00			0.00
B. Desarrollo Social (B=b1+b2+b3+b4+b5+b6+b7)	0.00	0.00	0.00	0.00	0.00	0.00
b1) Protección Ambiental			0.00			0.00
b2) Vivienda y Servicios a la Comunidad			0.00			0.00
b3) Salud			0.00			0.00
b4) Recreación, Cultura y Otras Manifestaciones Sociales			0.00			0.00
b5) Educación			0.00			0.00
b6) Protección Social			0.00			0.00
b7) Otros Asuntos Sociales			0.00			0.00
C. Desarrollo Económico (C=c1+c2+c3+c4+c5+c6+c7+c8+c9)	0.00	0.00	0.00	0.00	0.00	0.00
c1) Asuntos Económicos, Comerciales y Laborales en General			0.00			0.00
c2) Agropecuaria, Silvicultura, Pesca y Caza			0.00			0.00
c3) Combustibles y Energía			0.00			0.00
c4) Minería, Manufacturas y Construcción			0.00			0.00
c5) Transporte			0.00			0.00
c6) Comunicaciones			0.00			0.00
c7) Turismo			0.00			0.00
c8) Ciencia, Tecnología e Innovación			0.00			0.00
c9) Otras Industrias y Otros Asuntos Económicos			0.00			0.00
D. Otras No Clasificadas en Funciones Anteriores (D=d1+d2+d3+d4)	0.00	0.00	0.00	0.00	0.00	0.00
d1) Transacciones de la Deuda Pública / Costo Financiero de la Deuda			0.00			0.00
d2) Transferencias, Participaciones y Aportaciones Entre Diferentes Niveles y Órdenes de Gobierno			0.00			0.00
d3) Saneamiento del Sistema Financiero			0.00			0.00
d4) Adeudos de Ejercicios Fiscales Anteriores			0.00			0.00
III. Total de Egresos (III = I + II)	157,467,188.00	0.00	157,467,188.00	75,597,878.87	75,597,878.87	81,869,309.13

Lic. Octavio García Chávez
Director de Administración y Finanzas

C.P. José Alfredo Camacho Ruíz
Subdirector de Finanzas



Formato 6 d) Estado Analítico del Ejercicio del Presupuesto de Egresos Detallado - LDF
(Clasificación de Servicios Personales por Categoría)

Universidad Tecnológica del Valle de Toluca Estado Analítico del Ejercicio del Presupuesto de Egresos Detallado Clasificación de Servicios Personales por Categoría Del 1 de Enero al 30 de Junio de 2022 (Cifras en Pesos)						
Concepto (c)	Egresos					Subejercicio
	Aprobado	Ampliaciones/ (Reducciones)	Modificado	Devengado	Pagado	
I. Gasto No Etiquetado (I=A+B+C+D+E+F)	124,092,439.00	0.00	124,092,439.00	63,152,817.69	63,152,817.69	60,939,621.31
A. Personal Administrativo y de Servicio Público	124,092,439.00	0.00	124,092,439.00	63,152,817.69	63,152,817.69	60,939,621.31
B. Magisterio			0.00			0.00
C. Servicios de Salud (C=c1+c2)	0.00	0.00	0.00	0.00	0.00	0.00
c1) Personal Administrativo			0.00			0.00
c2) Personal Médico, Paramédico y afín			0.00			0.00
D. Seguridad Pública			0.00			0.00
E. Gastos asociados a la implementación de nuevas leyes federales o reformas a las mismas (E = e1 + e2)	0.00	0.00	0.00	0.00	0.00	0.00
e1) Nombre del Programa o Ley 1			0.00			0.00
e2) Nombre del Programa o Ley 2			0.00			0.00
F. Sentencias laborales definitivas			0.00			0.00
II. Gasto Etiquetado (II=A+B+C+D+E+F)	0.00	0.00	0.00	0.00	0.00	0.00
A. Personal Administrativo y de Servicio Público			0.00			0.00
B. Magisterio			0.00			0.00
C. Servicios de Salud (C=c1+c2)	0.00	0.00	0.00	0.00	0.00	0.00
c1) Personal Administrativo			0.00			0.00
c2) Personal Médico, Paramédico y afín			0.00			0.00
D. Seguridad Pública			0.00			0.00
E. Gastos asociados a la implementación de nuevas leyes federales o reformas a las mismas (E = e1 + e2)	0.00	0.00	0.00	0.00	0.00	0.00
e1) Nombre del Programa o Ley 1			0.00			0.00
e2) Nombre del Programa o Ley 2			0.00			0.00
F. Sentencias laborales definitivas			0.00			0.00
III. Total del Gasto en Servicios Personales (III = I + II)	124,092,439.00	0.00	124,092,439.00	63,152,817.69	63,152,817.69	60,939,621.31




Lic. Octavio García Chávez C.F. José Alfredo Camacho Ruíz
 Director de Administración y Finanzas Subdirector de Finanzas

Universidad Tecnológica del Valle de Toluca
Estado de Situación Financiera
Al 30 de Junio de 2022 y 2021
(Cifras en pesos)

Concepto	Año		Concepto	Año	
	2022	2021		2022	2021
ACTIVO			PASIVO		
<i>Activo Circulante</i>			<i>Pasivo Circulante</i>		
Efectivo y Equivalentes	4,771,863.16	11,099,252.25	Cuentas por Pagar a Corto Plazo	5,207,261.07	2,912,486.62
Derechos a Recibir Efectivo o Equivalentes	4,547,396.23	2,163,857.84	Documentos por Pagar a Corto Plazo		
Derechos a Recibir Bienes o Servicios			Porción a Corto Plazo de la Deuda Pública a Largo Plazo		
Inventarios			Títulos y Valores a Corto Plazo		
Almacenes			Pasivos Diferidos a Corto Plazo		
Estimación por Pérdida o Deterioro de Activos Circulantes			Fondos y Bienes de Terceros en Garantía y/o Administración a Corto Plazo		
Otros Activos Circulantes			Provisiones a Corto Plazo		
			Otros Pasivos a Corto Plazo		
Total de Activos Circulantes	9,319,259.39	13,263,110.09	Total de Pasivos Circulantes	5,207,261.07	2,912,486.62
<i>Activo No Circulante</i>			<i>Pasivo No Circulante</i>		
Inversiones Financieras a Largo Plazo			Cuentas por Pagar a Largo Plazo		
Derechos a Recibir Efectivo o Equivalentes a Largo Plazo			Documentos por Pagar a Largo Plazo		
Bienes Inmuebles, Infraestructura y Construcciones en Proceso	177,072,261.87	176,666,493.87	Deuda Pública a Largo Plazo		
Bienes Muebles	169,427,898.06	165,305,355.40	Pasivos Diferidos a Largo Plazo		
Activos Intangibles			Fondos y Bienes de Terceros en Garantía y/o Administración a Largo Plazo		
Depreciación, Deterioro y Amortización Acumulada de Bienes	176,175,165.32	164,322,145.52	Provisiones a Largo Plazo		
Activos Diferidos					
Estimación por Pérdida o Deterioro de Activos no Circulantes			Total de Pasivos No Circulantes	.00	.00
Otros Activos no Circulantes					
Total de Activos No Circulantes	170,324,994.61	177,649,703.75	Total del Pasivo	5,207,261.07	2,912,486.62
Total del Activo	179,644,254.00	190,912,813.84	HACIENDA PÚBLICA/ PATRIMONIO		
			<i>Hacienda Pública/Patrimonio Contribuido</i>		
				72,294,093.03	72,294,093.03
			Aportaciones	72,294,093.03	72,294,093.03
			Donaciones de Capital		
			Actualización de la Hacienda Pública / Patrimonio		
			Hacienda Pública/Patrimonio Generado	102,142,899.90	115,706,234.19
			Resultados del Ejercicio (Ahorro / Desahorro)	931,042.32	7,043,503.28
			Resultados de Ejercicios Anteriores	95,232,366.49	100,275,430.85
			Revalúos	7,841,575.73	8,387,300.06
			Reservas		
			Reajustes de Resultados de Ejercicios Anteriores		
			Exceso o Insuficiencia en la Actualización de la Hacienda Pública/Patrimonio	.00	.00
			Resultado por Posición Monetaria		
			Resultado por Tenencia de Activos no Monetarios		
			Total Hacienda Pública/ Patrimonio	174,436,992.93	188,000,327.22
			Total del Pasivo y Hacienda Pública / Patrimonio	179,644,254.00	190,912,813.84

Basado en los datos de los estados financieros y sus Notas que forman parte de la información financiera presentada.



Universidad Tecnológica del Valle de Toluca

Lic. Oclavio García Chávez
Director de Administración y Finanzas

G.P. José Alfredo Camacho Ruiz
Subdirector de Finanzas

Universidad Tecnológica del Valle de Toluca
Estado de Actividades
Del 1 de Enero al 30 de Junio de 2022 y 2021

Concepto	2022	2021
INGRESOS Y OTROS BENEFICIOS		
Ingresos de la Gestión	.00	.00
Impuestos		
Cuotas y Aportaciones de Seguridad Social		
Contribuciones de Mejoras		
Derechos		
Productos		
Aprovechamientos		
Ingresos por Venta de Bienes y Prestación de Servicios		
Participaciones, Aportaciones, Convenios Incentivos Derivados de la Colaboración Fiscal, Fondos Distintos de Aportaciones, Transferencias, Asignaciones, Subsidios y Subvenciones y Pensiones y Jubilaciones	79,927,793.59	82,277,518.05
Participaciones, Aportaciones, Convenios, Incentivos Derivados de la Colaboración Fiscal y Fondos Distintos de Aportaciones		
Transferencia, Asignaciones, Subsidios y Subvenciones y Pensiones y Jubilaciones	79,927,793.59	82,277,518.05
Otros Ingresos y Beneficios	571,012.84	558,336.31
Ingresos Financieros		
Incremento por Variación de Inventarios	8,876.78	4,611.46
Disminución del Exceso de Estimaciones por Pérdida o Deterioro u Obsolescencia		
Disminución del Exceso de Provisiones		
Otros Ingresos y Beneficios Varios	562,136.06	553,724.85
Total de Ingresos y Otros Beneficios	80,498,806.43	82,835,854.36
GASTOS Y OTRAS PÉRDIDAS		
Gastos de Funcionamiento	74,407,753.48	68,148,026.54
Servicios Personales	63,152,817.69	52,727,666.24
Materiales y Suministros	1,202,169.79	677,910.41
Servicios Generales	10,052,766.00	14,742,449.89
Transferencia, Asignaciones, Subsidios y Otras Ayudas	1,190,125.39	716,084.70
Transferencias Internas y Asignaciones al Sector Público		
Transferencias al Resto del Sector Público		
Subsidios y Subvenciones		
Ayudas Sociales	1,190,125.39	716,084.70
Pensiones y Jubilaciones		
Transferencias a Fideicomisos, Mandatos y Contratos Análogos		
Transferencias a la Seguridad Social		
Donativos		
Transferencias al Exterior		
Participaciones y Aportaciones	.00	.00
Participaciones		
Aportaciones		
Convenios		
Intereses, Comisiones y Otros Gastos de la Deuda Pública	.00	.00
Intereses de la Deuda Pública		
Comisiones de la Deuda Pública		
Gastos de la Deuda Pública		
Costo por Coberturas		
Apoyos Financieros		
Otros Gastos y Pérdidas Extraordinarias	5,831,969.88	6,928,239.84
Estimaciones, Depreciaciones, Deterioros, Obsolescencia y Amortizaciones		6,439,024.57
Provisiones		
Disminución de Inventarios		
Aumento por Insuficiencia de Estimaciones por Pérdida o Deterioro u Obsolescencia		
Aumento por Insuficiencia de Provisiones		
Otros Gastos	5,831,969.88	489,215.27
Inversión Pública	.00	.00
Inversión Pública no Capitalizable		
Total de Gastos y Otras Pérdidas	81,429,848.75	75,792,351.08
Resultados del Ejercicio (Ahorro/Desahorro)	-931,042.32	7,043,503.28

Bajo Protesta de decir Verdad Declaramos que los Estados Financieros y sus Notas son Fidedignos, Correctos y Responsables del mismo.

Lic. Octavio García Chávez
Director de Administración y Finanzas



C.P José Alfredo Camacho Ruíz
Subdirector de Finanzas

Universidad Tecnológica del Valle de Toluca
Estado de Variación en la Hacienda Pública
Del 1 de Enero al 30 de Junio de 2022 y 2021

Concepto	Hacienda Pública / Patrimonio Contribuido	Hacienda Pública / Patrimonio Generado de Ejercicios Anteriores	Hacienda Pública / Patrimonio Generado del Ejercicio	Exceso o Insuficiencia en la Actualización de la Hacienda Pública / Patrimonio	Total
Hacienda Pública / Patrimonio Contribuido Neto de 2021	72,294,093.03				72,294,093.03
Aportaciones	72,294,093.03				72,294,093.03
Donaciones de Capital					0.00
Actualización de la Hacienda Pública/Patrimonio					0.00
Hacienda Pública / Patrimonio Generado Neto de 2021		108,662,730.91	7,043,503.28	0.00	115,706,234.19
Resultados del Ejercicio (Ahorro/Desahorro)			7,043,503.28		7,043,503.28
Resultados de Ejercicios Anteriores		100,275,430.85			100,275,430.85
Revalúos		8,387,300.06			8,387,300.06
Reservas					0.00
Rectificaciones de Resultados de Ejercicios Anteriores					0.00
Exceso o Insuficiencia en la Actualización de la Hacienda Pública / Patrimonio Neto de 2021				0.00	0.00
Resultado por Posición Monetaria					0.00
Resultado por Tenencia de Activos no Monetarios					0.00
Hacienda Pública / Patrimonio Neto Final de 2021	72,294,093.03	108,662,730.91	7,043,503.28	0.00	188,000,327.22
Cambios en la Hacienda Pública / Patrimonio Contribuido Neto de 2022	0.00				0.00
Aportaciones					0.00
Donaciones de Capital					0.00
Actualización de la Hacienda Pública/Patrimonio					0.00
Variaciones de la Hacienda Pública / Patrimonio Generado Neto de 2022		0.00	-13,563,334.29		-13,563,334.29
Resultados del Ejercicio (Ahorro/Desahorro)			-7,974,545.60		-7,974,545.60
Resultados de Ejercicios Anteriores			-5,043,064.36		-5,043,064.36
Revalúos			-545,724.33		-545,724.33
Reservas					0.00
Rectificaciones de Resultados de Ejercicios Anteriores					0.00
Cambios en el Exceso o Insuficiencia en la Actualización de la Hacienda Pública / Patrimonio Neto de 2022				0.00	0.00
Resultado por Posición Monetaria					0.00
Resultado por Tenencia de Activos no Monetarios					0.00
Hacienda Pública / Patrimonio Neto Final de 2022	72,294,093.03	108,662,730.91	-6,519,831.01	0.00	174,436,992.93

Bajo Protesta de decir Verdad Declaramos que el Estado de Variación en la Hacienda Pública y sus Notas son Razonablemente Correctos y Responsabilidad del Emisor

Lic. Octavio García Chávez
 Director de Administración y Finanzas



C.P. José Alfredo Camacho Ruíz
 Subdirector de Finanzas

Universidad Tecnológica del Valle de Toluca
Estado de Flujos de Efectivo
Del 1 de Enero al 30 de Junio de 2022 y 2021
(Cifras en Pesos)

Concepto	2022	2021
Flujos de Efectivo de las Actividades de Operación		
Origen	-2,337,047.93	13,571,317.69
Impuestos		
Cuotas y Aportaciones de Seguridad Social		
Contribuciones de Mejoras		
Derechos		
Productos	4,265.32	69,480.29
Aprovechamientos		
Ingresos por Venta de Bienes y Prestación de Servicios		
Participaciones, Aportaciones, Convenios, Incentivos de la Colaboración Fiscal y Fondos Distintos de		
Transferencias, Asignaciones, Subsidios y Subvenciones, y Pensiones y Jubilaciones	-2,349,724.46	13,501,837.40
Otros Orígenes de Operación	8,411.21	
Aplicación	5,637,497.67	16,332,559.72
Servicios Personales	10,425,151.45	8,400,362.98
Materiales y Suministros	524,259.38	297,638.85
Servicios Generales	-4,689,683.89	6,547,137.63
Transferencias Internas y Asignaciones al Sector Público		
Transferencias al Resto del Sector Público		
Subsidios y Subvenciones		
Ayudas Sociales	474,040.69	14,072.00
Pensionamientos y Jubilaciones		
Transferencias a Fideicomisos, Mandatos y Contratos Análogos		
Transferencias a la Seguridad Social		
Donativos		
Transferencias al Exterior		
Participaciones		
Aportaciones		
Convenios		
Otras Aplicaciones de Operación	-1,096,269.96	1,073,348.26
Flujos Netos de Efectivo por Actividades de Operación	-7,974,545.60	-2,761,242.03
Flujos de Efectivo de las Actividades de Inversión		
Origen	7,324,709.14	1,064,462.02
Bienes Inmuebles, Infraestructura y Construcciones en Proceso	-405,768.00	
Bienes Muebles	-4,122,542.66	
Otros Orígenes de Inversión	11,853,019.80	1,064,462.02
Aplicación	2,383,538.39	.00
Bienes Inmuebles, Infraestructura y Construcciones en Proceso	2,383,538.39	
Bienes Muebles		
Otras Aplicaciones de Inversión		
Flujos Netos de Efectivo por Actividades de Inversión	4,941,170.75	1,064,462.02
Flujo de Efectivo de las Actividades de Financiamiento		
Origen	2,294,774.45	-1,286,980.79
Endeudamiento Neto		
Interno		
Externo		
Otros Orígenes de Financiamiento	2,294,774.45	-1,286,980.79
Aplicación	5,588,788.69	.00
Servicios de la Deuda		
Interno		
Externo		
Otras Aplicaciones de Financiamiento	5,588,788.69	
Flujos Netos de Efectivo por Actividades de Financiamiento	-3,294,014.24	-1,286,980.79
Incremento/Disminución Neta en el Efectivo y Equivalentes al Efectivo	-6,327,389.09	-2,983,760.80
Efectivo y Equivalentes al Efectivo al Inicio del Ejercicio	11,099,252.25	14,083,013.05
Efectivo y Equivalentes al Efectivo al Final del Ejercicio	4,771,863.16	11,099,252.25

Bajo protesta de decir verdad declaramos que los Estados Financieros y sus Notas son razonablemente correctos y responsabilidad del emisor.



Lic. Octavio García Chávez
 Director de Administración y Finanzas

 C.P José Alfredo Camacho Ruíz
 Subdirector de Finanzas

Universidad Tecnológica del Valle de Toluca
Estado Analítico del Activo
Del 1 de Enero al 30 de Junio de 2022 y 2021
(Cifras en Pesos)

Concepto	Saldo Inicial	Cargos del Período	Abonos del Período	Saldo Final	Variación del Período
	1	2	3	4 = (1+2-3)	(4-1)
ACTIVO	190,912,813.84	433,384,359.36	444,652,919.20	179,644,254.00	-11,268,559.84
Activo Circulante	13,263,110.09	428,856,048.70	432,799,899.40	9,319,259.39	-3,943,850.70
Efectivo y Equivalentes	11,099,252.25	373,154,913.08	379,482,302.17	4,771,863.16	-6,327,389.09
Derechos a Recibir Efectivo o Equivalentes	2,163,857.84	55,701,135.62	53,317,597.23	4,547,396.23	2,383,538.39
Derechos a Recibir Bienes o Servicios				.00	.00
Inventarios				.00	.00
Almacenes				.00	.00
Estimación por Pérdida o Deterioro de Activos Circulantes				.00	.00
Otros Activos Circulantes				.00	.00
Activo No Circulante	177,649,703.75	4,528,310.66	11,853,019.80	170,324,994.61	-7,324,709.14
Inversiones Financieras a Largo Plazo				.00	.00
Derechos a Recibir Efectivo o Equivalentes a Largo Plazo				.00	.00
Bienes Inmuebles, Infraestructura y Construcciones en Proceso	176,666,493.87	405,768.00		177,072,261.87	405,768.00
Bienes Muebles	165,305,355.40	4,122,542.66		169,427,898.06	4,122,542.66
Activos Intangibles				.00	.00
Depreciación, Deterioro y Amortización Acumulada de Bienes	-164,322,145.52		11,853,019.80	-176,175,165.32	-11,853,019.80
Activos Diferidos				.00	.00
Estimación por Pérdida o Deterioro de Activos no Circulantes				.00	.00
Otros Activos no Circulantes				.00	.00

Bajo protesta de decir verdad declaramos que los Estados Financieros y sus Notas son razonablemente correctos y responsabilidad del emisor.

Lic. Octavio García Chávez
Director de Administración y Finanzas




C.P. José Alfredo Camacho Ruíz
Subdirector de Finanzas


Universidad Tecnológica del Valle de Toluca
Estado Analítico de la Deuda y Otros Pasivos
Del 1 de Enero al 30 de Junio de 2022 y 2021
(Cifras en Pesos)

Denominación de las Deudas	Moneda de Contratación	Institución o País Acreedor	Saldo Inicial del Periodo	Saldo Final del Periodo
DEUDA PÚBLICA				
Corto Plazo				
Deuda Interna			0.00	0.00
Instituciones de Crédito				
Títulos y Valores				
Arrendamientos Financieros				
Deuda Externa			0.00	0.00
Organismos Financieros Internacionales				
Deuda Bilateral				
Títulos y Valores				
Arrendamientos Financieros				
Subtotal a Corto Plazo			0.00	0.00
Largo Plazo				
Deuda Interna			0.00	0.00
Instituciones de Crédito				
Títulos y Valores				
Arrendamientos Financieros				
Deuda Externa			0.00	0.00
Organismos Financieros Internacionales				
Deuda Bilateral				
Títulos y Valores				
Arrendamientos Financieros				
Subtotal a Largo Plazo			0.00	0.00
Otros Pasivos			2,912,486.62	5,207,261.07
Total de Deuda y Otros Pasivos			2,912,486.62	5,207,261.07

Bajo protesta de decir verdad declaramos que los Estados Financieros y sus Notas son verdaderos, correctos y responsabilidad del emisor




 Lic. Octavio García Chávez
 Director de Administración y Finanzas


 C.P. José Alfredo Camacho Ruíz
 Subdirector de Finanzas

Universidad Tecnológica del Valle de Toluca
Estado Analítico de Ingresos
Del 1 de Enero al 30 de Junio de 2022 y 2021
(Cifras en pesos)

Rubro de Ingresos	Ingreso					Diferencia (6= 5 - 1)
	Estimado	Ampliaciones y Reducciones	Modificado	Devengado	Recaudado	
	(1)	(2)	(3= 1 + 2)	(4)	(5)	
Impuestos			.00			.00
Cuotas y Aportaciones de Seguridad Social			.00			.00
Contribuciones de Mejoras			.00			.00
Derechos			.00			.00
Productos			.00		8,876.78	8,876.78
Aprovechamientos			.00			.00
Ingresos por Ventas de Bienes, Prestación de Servicios y Otros Ingresos	29,999,992.00	18,047,202.48	11,952,789.52		562,136.06	29,437,855.94
Participaciones, Aportaciones, Convenios, Incentivos Derivados de la Colaboración Fiscal y Fondos Distintos de Aportaciones			.00			.00
Transferencias, Asignaciones, Subsidios y Subvenciones, y Pensiones y Jubilaciones	127,467,196.00	18,047,202.48	145,514,398.48	79,927,793.59	79,927,793.59	47,539,402.41
Ingresos Derivados de Financiamientos			.00			.00
Total	157,467,188.00	.00	157,467,188.00	79,927,793.59	80,498,806.43	-76,968,381.57
				Ingresos excedentes¹		

Estado Analítico de Ingresos Por Fuente de Financiamiento	Ingreso					Diferencia (6= 5 - 1)
	Estimado	Ampliaciones y Reducciones	Modificado	Devengado	Recaudado	
	(1)	(2)	(3= 1 + 2)	(4)	(5)	
Ingresos del Poder Ejecutivo Federal o Estatal y de los Municipios	.00	.00	.00	.00	.00	.00
Impuestos			.00			.00
Cuotas y Aportaciones de Seguridad Social			.00			.00
Contribuciones de Mejoras			.00			.00
Derechos			.00			.00
Productos			.00			.00
Aprovechamientos			.00			.00
Participaciones, Aportaciones, Convenios, Incentivos Derivados de la Colaboración Fiscal y Fondos Distintos de Aportaciones			.00			.00
Transferencias, Asignaciones, Subsidios y Subvenciones, y Pensiones y Jubilaciones			.00			.00
Ingresos de los Entes Públicos de los Poderes Legislativo y Judicial, de los Órganos Autónomos y del Sector Paraestatal o Paramunicipal, así como de las Empresas Productivas del Estado	157,467,188.00	.00	157,467,188.00	79,927,793.59	80,498,806.43	-76,968,381.57
Cuotas y Aportaciones de Seguridad Social			.00			.00
Productos			.00		8,876.78	8,876.78
Ingresos por Venta de Bienes, Prestación de Servicios y Otros Ingresos	29,999,992.00	18,047,202.50	11,952,789.50	.00	562,136.06	29,437,855.94
Transferencias, Asignaciones, Subsidios y Subvenciones, y Pensiones y Jubilaciones	127,467,196.00	18,047,202.50	145,514,398.50	79,927,793.59	79,927,793.59	47,539,402.41
Ingresos Derivados de Financiamiento	.00	.00	.00	.00	.00	.00
Ingresos Derivados de Financiamientos			.00			.00
Total	157,467,188.00	.00	157,467,188.00	79,927,793.59	80,498,806.43	-76,968,381.57
				Ingresos excedentes¹		

Bajo protesta de decir verdad declaramos que los estados financieros y sus notas son razonablemente correctos y son responsabilidad del emisor.


Lic. Octavio García Chávez
Director de Administración y Finanzas



C.P. José Alfredo Camacho Ruiz
Subdirector de Finanzas

Universidad Tecnológica del Valle de Toluca
Estado Analtico del Ejercicio del Presupuesto de Egresos
Clasificación por Objeto del Gasto (Capítulo y Concepto)
Del 1 de Enero al 30 de Junio de 2022 y 2021
(Cifras en Pesos)

Concepto	Egresos					Subejercicio
	Aprobado	Ampliaciones/ (Reducciones)	Modificado	Devengado	Pagado	
	1	2	3 = (1 + 2)	4	5	
Servicios Personales	124,092,439.00	.00	124,092,439.00	63,152,817.69	63,152,817.69	60,939,621.31
Remuneraciones al Personal de Carácter Permanente	81,393,283.00	-6,768,167.64	74,625,115.36	36,972,583.21	36,972,583.21	37,652,532.15
Remuneraciones al Personal de Carácter Transitorio	.00	.00	.00	.00	.00	.00
Remuneraciones Adicionales y Especiales	17,253,442.00	327,398.01	17,580,840.01	5,864,960.86	5,864,960.86	11,715,879.15
Seguridad Social	15,065,965.00	6,133,703.84	21,199,668.84	14,872,167.49	14,872,167.49	6,327,501.35
Otras Prestaciones Sociales y Económicas	9,074,335.00	307,065.79	9,381,400.79	5,443,106.13	5,443,106.13	3,938,294.66
Previsiones	.00	.00	.00	.00	.00	.00
Pago de Estímulos a Servidores Públicos	1,305,414.00	.00	1,305,414.00	.00	.00	1,305,414.00
Materiales y Suministros	7,034,122.00	.00	7,034,122.00	1,202,169.79	1,202,169.79	5,831,952.21
Materiales de Administración, Emisión de Documentos y Artículos Oficiales	2,164,612.00	415,070.34	2,579,682.34	979,365.15	979,365.15	1,600,317.19
Alimentos y Utensilios	10,090.00	.00	10,090.00	.00	.00	10,090.00
Materias Primas y Materiales de Producción y Comercialización	.00	.00	.00	.00	.00	.00
Materiales y Artículos de Construcción y de Reparación	1,399,551.00	-105,545.87	1,294,005.13	19,074.50	19,074.50	1,274,930.63
Productos Químicos, Farmacéuticos y de Laboratorio	1,276,963.00	-44,345.00	1,232,618.00	59,419.84	59,419.84	1,173,198.16
Combustibles, Lubricantes y Aditivos	410,623.00	.00	410,623.00	123,598.72	123,598.72	287,024.28
Vestuario, Blancos, Prendas de Protección y Artículos Deportivos	291,853.00	-11,604.80	280,248.20	.00	.00	280,248.20
Materiales y Suministros Para Seguridad	.00	.00	.00	.00	.00	.00
Herramientas, Refacciones y Accesorios Menores	1,480,430.00	-253,574.67	1,226,855.33	20,711.58	20,711.58	1,206,143.75
Servicios Generales	24,381,695.00	.00	24,381,695.00	10,052,766.00	10,052,766.00	14,328,929.00
Servicios Básicos	2,411,134.00	-211,689.31	2,199,444.69	1,069,725.35	1,069,725.35	1,129,719.34
Servicios de Arrendamiento	366,105.00	-76,224.96	289,880.04	98,013.04	98,013.04	191,867.00
Servicios Profesionales, Científicos, Técnicos y Otros Servicios	5,063,498.00	-277,166.44	4,786,331.56	2,073,498.77	2,073,498.77	2,712,832.79
Servicios Financieros, Bancarios y Comerciales	1,015,131.00	545,894.07	1,561,025.07	918,005.33	918,005.33	643,019.74
Servicios de Instalación, Reparación, Mantenimiento y Conservación	6,645,326.00	895,588.27	7,540,914.27	3,780,193.27	3,780,193.27	3,760,721.00
Servicios de Comunicación Social y Publicidad	240,565.00	-74,172.00	166,393.00	8,848.00	8,848.00	157,545.00
Servicios de Traslado y Viáticos	251,827.00	-82,142.62	169,684.38	8,150.98	8,150.98	161,533.40
Servicios Oficiales	24,249.00	36,229.53	60,478.53	37,776.93	37,776.93	22,701.60
Otros Servicios Generales	8,363,860.00	-756,316.54	7,607,543.46	2,058,554.33	2,058,554.33	5,548,989.13
Transferencias, Asignaciones, Subsidios y Otras Ayudas	1,958,932.00	.00	1,958,932.00	1,190,125.39	1,190,125.39	768,806.61
Transferencias Internas y Asignaciones al Sector Público	.00	.00	.00	.00	.00	.00
Transferencias al Resto del Sector Público	.00	.00	.00	.00	.00	.00
Subsidios y Subvenciones	.00	.00	.00	.00	.00	.00
Ayudas Sociales	1,958,932.00	.00	1,958,932.00	1,190,125.39	1,190,125.39	768,806.61
Pensiones y Jubilaciones	.00	.00	.00	.00	.00	.00
Transferencias a Fideicomisos, Mandatos y Otros Análogos	.00	.00	.00	.00	.00	.00
Transferencias a la Seguridad Social	.00	.00	.00	.00	.00	.00
Donativos	.00	.00	.00	.00	.00	.00
Transferencias al Exterior	.00	.00	.00	.00	.00	.00
Bienes Muebles, Inmuebles e Intangibles	.00	.00	.00	.00	.00	.00
Mobiliario y Equipo de Administración	.00	.00	.00	.00	.00	.00
Mobiliario y Equipo Educativo y Recreativo	.00	.00	.00	.00	.00	.00
Equipo e Instrumental Médico y de Laboratorio	.00	.00	.00	.00	.00	.00
Vehículos y Equipo de Transporte	.00	.00	.00	.00	.00	.00
Equipo de Defensa y Seguridad	.00	.00	.00	.00	.00	.00
Maquinaria, Otros Equipos y Herramientas	.00	.00	.00	.00	.00	.00
Activos Biológicos	.00	.00	.00	.00	.00	.00
Bienes Inmuebles	.00	.00	.00	.00	.00	.00
Activos Intangibles	.00	.00	.00	.00	.00	.00
Inversión Pública	.00	.00	.00	.00	.00	.00
Obra Pública en Bienes de Dominio Público	.00	.00	.00	.00	.00	.00
Obra Pública en Bienes Propios	.00	.00	.00	.00	.00	.00
Proyectos Productivos y Acciones de Fomento	.00	.00	.00	.00	.00	.00
Inversiones Financieras y Otras Provisiones	.00	.00	.00	.00	.00	.00
Inversiones Para el Fomento de Actividades Productivas	.00	.00	.00	.00	.00	.00
Acciones y Participaciones de Capital	.00	.00	.00	.00	.00	.00
Compra de Títulos y Valores	.00	.00	.00	.00	.00	.00
Concesión de Préstamos	.00	.00	.00	.00	.00	.00
Inversiones en Fideicomisos, Mandatos y Otros Análogos	.00	.00	.00	.00	.00	.00
Otras Inversiones Financieras	.00	.00	.00	.00	.00	.00
Provisiones para Contingencias y Otras Erogaciones Especiales	.00	.00	.00	.00	.00	.00
Participaciones y Aportaciones	.00	.00	.00	.00	.00	.00
Participaciones	.00	.00	.00	.00	.00	.00
Aportaciones	.00	.00	.00	.00	.00	.00
Convenios	.00	.00	.00	.00	.00	.00
Deuda Pública	.00	.00	.00	.00	.00	.00
Amortización de la Deuda Pública	.00	.00	.00	.00	.00	.00
Intereses de la Deuda Pública	.00	.00	.00	.00	.00	.00
Comisiones de la Deuda Pública	.00	.00	.00	.00	.00	.00
Gastos de la Deuda Pública	.00	.00	.00	.00	.00	.00
Costo por Coberturas	.00	.00	.00	.00	.00	.00
Apoyos Financieros	.00	.00	.00	.00	.00	.00
Adeudos de Ejercicios Fiscales Anteriores	.00	.00	.00	.00	.00	.00
Total del Gasto	157,467,188.00	.00	157,467,188.00	75,597,878.87	75,597,878.87	81,869,309.13



"Bajo protesta de decir verdad declaramos que los estados financieros y sus notas, son razonablemente correctos y son responsabilidad del emisor".

Lic. Octavio García Chávez
 Director de Administración y Finanzas

C.P. José Alfredo Camacho Ruiz
 Subdirector de Finanzas


Universidad Tecnológica del Valle de Toluca
 Estado Analítico del Ejercicio del Presupuesto de Egresos
 Clasificación Económica (por Tipo de Gasto)
 Del 1 de Enero al 30 de Junio de 2022 y 2021
 (Cifras en Pesos)

Concepto	Egresos					Subejercicio 6 = (3 - 4)
	Aprobado	Ampliaciones/ (Reducciones)	Modificado	Devengado	Pagado	
	1	2	3 = (1 + 2)	4	5	
Gasto Corriente	157,467,188.00	- 0.00	157,467,188.00	75,597,878.87	75,597,878.87	81,869,309.13
Gasto de Capital						
Amortización de la Deuda y Disminución de Pasivos						
Pensiones y Jubilaciones						
Participaciones						
Total del Gasto	157,467,188.00	- 0.00	157,467,188.00	75,597,878.87	75,597,878.87	81,869,309.13

Bajo protesta de decir verdad declaramos que los Estados Financieros y sus Notas son razonablemente correctos y responsabilidad del emisor


 Lic. Octavio García Chávez
 Director de Administración y Finanzas




 C.P. José Alfredo Camacho Ruíz
 Subdirector de Finanzas


Universidad Tecnológica del Valle de Toluca
 Estado Analítico del Ejercicio del Presupuesto de Egresos
 Clasificación Administrativa
 Del 1 de Enero al 30 de Junio de 2022 y 2021
 (Cifras en Pesos)

Concepto	Egresos					Subejercicio 6 = (3 - 4)
	Aprobado	Ampliaciones/ (Reducciones)	Modificado	Devengado	Pagado	
	1	2	3 = (1 + 2)	4	5	
Entidades Paraestatales y Fideicomisos No Empresariales y No Financieros	157,467,188.00	- 0.00	157,467,188.00	75,597,878.87	75,597,878.87	81,869,309.13
Instituciones Públicas de Seguridad Social						
Entidades Paraestatales Empresariales No Financieras con Participación Estatal Mayoritaria						
Fideicomisos Empresariales No Financieros con Participación Estatal Mayoritaria						
Entidades Paraestatales Empresariales Financieras Monetarias con Participación Estatal Mayoritaria						
Entidades Paraestatales Empresariales Financieras No Monetarias con Participación Estatal Mayoritaria						
Fideicomisos Financieros Públicos con Participación Estatal Mayoritaria						
Total del Gasto	157,467,188.00	- 0.00	157,467,188.00	75,597,878.87	75,597,878.87	81,869,309.13

Bajo protesta de decir verdad declaramos que los Estados Financieros y sus Notas son razonablemente correctos y responsabilidad del emisor


 Lic. Octavio García Chávez
 Director de Administración y Finanzas




 C.P. José Alfredo Camacho Ruíz
 Subdirector de Finanzas


Universidad Tecnológica del Valle de Toluca
Estado Analítico del Ejercicio del Presupuesto de Egresos
Clasificación Administrativa
Del 1 de Enero al 30 de Junio de 2022 y 2021
(Cifras en Pesos)

Concepto	Egresos					Subejercicio 6 = (3 - 4)
	Aprobado	Ampliaciones/ (Reducciones)	Modificado	Devengado	Pagado	
	1	2	3 = (1 + 2)	4	5	
210C25 Universidad Tecnológica del Valle de Toluca	157,467,188.00	0.00	157,467,188.00	75,597,878.87	75,597,878.87	81,869,309.13
Total del Gasto	157,467,188.00	0.00	157,467,188.00	75,597,878.87	75,597,878.87	81,869,309.13

Bajo protesta de decir verdad declaramos que los Estados Financieros y sus Notas son razonablemente correctos y responsabilidad del emisor


 Lic. Octavio García Chávez
 Director de Administración y Finanzas




 C.P. José Alfredo Camacho Ruíz
 Subdirector de Finanzas


Universidad Tecnológica del Valle de Toluca
 Estado Analítico del Ejercicio del Presupuesto de Egresos
 Clasificación Administrativa
 Del 1 de Enero al 30 de Junio de 2022 y 2021
 (Cifras en pesos)

Concepto	Egresos					Subejercicio
	Aprobado	Ampliaciones/ (Reducciones)	Modificado	Devengado	Pagado	
	1	2	3 = (1 + 2)	4	5	
Poder Ejecutivo	157,467,188.00	- 0.00	157,467,188.00	75,597,878.87	75,597,878.87	81,869,309.13
Poder Legislativo			-			-
Poder Judicial			-			-
Órganos Autónomos			-			-
Total del Gasto	157,467,188.00	- 0.00	157,467,188.00	75,597,878.87	75,597,878.87	81,869,309.13

Bajo protesta de decir verdad declaramos que los Estados Financieros y sus Notas son razonablemente correctos y responsabilidad del emisor


 Lic. Octavio García Chávez
 Director de Administración y Finanzas




 C.P. José Alfredo Camacho Ruíz
 Subdirector de Finanzas

Universidad Tecnológica del Valle de Toluca
Estado Analítico del Ejercicio del Presupuesto de Egresos
Clasificación Funcional (Finalidad y Función)
Del 1 de Enero al 30 de Junio de 2022
(Cifras en Pesos)

Concepto	Egresos					Subejercicio 6 = (3 - 4)
	Aprobado	Ampliaciones/ (Reducciones)	Modificado	Devengado	Pagado	
	1	2	3 = (1 + 2)	4	5	
Gobierno	970,940.00	0.00	970,940.00	405,126.35	405,126.35	565,813.65
Legislación						
Justicia						
Coordinación de la Política de Gobierno	970,940.00		970,940.00	405,126.35	405,126.35	565,813.65
Relaciones Exteriores						
Asuntos Financieros y Hacendarios						
Seguridad Nacional						
Asuntos de Orden Público y de Seguridad Interior						
Otros Servicios Generales						
Desarrollo Social	156,496,248.00		156,496,248.00	75,192,752.52	75,192,752.52	81,303,495.48
Protección Ambiental						
Vivienda y Servicios a la Comunidad						
Salud						
Recreación, Cultura y Otras Manifestaciones Sociales						
Educación	156,496,248.00		156,496,248.00	75,192,752.52	75,192,752.52	81,303,495.48
Protección Social						
Otros Asuntos Sociales						
Desarrollo Económico						
Asuntos Económicos, Comerciales y Laborales en General						
Agricultura, Silvicultura, Pesca y Caza						
Combustibles y Energía						
Minería, Manufacturas y Construcción						
Transporte						
Comunicaciones						
Turismo						
Ciencia, Tecnología e Innovación						
Otras Industrias y Otros Asuntos Económicos						
Otras no Clasificadas en Funciones Anteriores						
Transacciones de la Deuda Pública / Costo Financiero de la Deuda						
Transferencias, Participaciones y Aportaciones entre Diferentes Niveles y Órdenes de Gobierno						
Saneamiento del Sistema Financiero						
Audados de Ejercicios Fiscales Anteriores						
Total del Gasto	157,467,188.00	0.00	157,467,188.00	75,597,878.87	75,597,878.87	81,869,309.13

Bajo protesta de decir verdad declaramos que los Estados Financieros y sus Notas son razonablemente correctos y responsabilidad del emisor

Lid. Octavio García Chávez
Director de Administración y Finanzas



C.P. José Alfredo Camacho Ruíz
Subdirector de Finanzas

Universidad Tecnológica del Valle de Toluca
 Endeudamiento Neto
 Del 1 de Enero al 30 de Junio de 2022 y 2021
 (Cifras en Pesos)

Identificación de Crédito o Instrumento	Contratación/Colocación	Amortización	Endeudamiento Neto
	A	B	C = A - B
Créditos Bancarios			
			-
			-
			-
			-
			-
Total Créditos Bancarios	-	-	-
Otros Instrumentos de Deuda			
			-
			-
			-
			-
			-
Total Otros Instrumentos de Deuda	0.0	0.0	0.0
TOTAL	0.0	0.0	0.0

No Aplica



Lic. Octavio García Chávez
 Director de Administración y Finanzas




C.P. José Alfredo Camacho Ruíz
 Subdirector de Finanzas

Universidad Tecnológica del Valle de Toluca
Gasto por Categoría Programática
Del 1 de Enero al 30 de Junio de 2022 y 2021
(Cifras en Pesos)

Concepto	Egresos					Subejercicio 6-(3-4)
	Aprobado	Ampliaciones/ (Reducciones)	Modificado	Devengado	Pagado	
	1	2	3=(1+2)	4	5	
Programas	157,467,188.00	0.00	157,467,188.00	75,597,878.87	75,597,878.87	81,869,309.13
Subsidios: Sector Social y Privado o Entidades Federativas y Municipios	0.00	0.00	0.00	0.00	0.00	0.00
Sujetos a Reglas de Operación			0.00			0.00
Otros Subsidios			0.00			0.00
Desempeño de las Funciones	157,467,188.00	0.00	157,467,188.00	75,597,878.87	75,597,878.87	81,869,309.13
Prestación de Servicios Públicos	157,467,188.00	0.00	157,467,188.00	75,597,878.87	75,597,878.87	81,869,309.13
Provisión de Bienes Públicos		0.00	0.00	0.00	0.00	0.00
Planación, Seguimiento y Evaluación de Políticas Públicas			0.00			0.00
Promoción y Fomento			0.00			0.00
Regulación y Supervisión			0.00			0.00
Funciones de las Fuerzas Armadas (Únicamente Gobierno Federal)			0.00			0.00
Específicos			0.00			0.00
Proyectos de Inversión			0.00			0.00
Administrativos y de Apoyo	0.00	0.00	0.00	0.00	0.00	0.00
Apoyo al Proceso Presupuestario y para Mejorar la Eficiencia Institucional			0.00			0.00
Apoyo a la Función Pública y al Mejoramiento de la Gestión			0.00			0.00
Operaciones Ajenas			0.00			0.00
Compromisos	0.00	0.00	0.00	0.00	0.00	0.00
Obligaciones de Cumplimiento de Resolución Jurisdiccional			0.00			0.00
Desastros Naturales			0.00			0.00
Obligaciones	0.00	0.00	0.00	0.00	0.00	0.00
Pensiones y Jubilaciones			0.00			0.00
Aportaciones a la Seguridad Social			0.00			0.00
Aportaciones a Fondos de Estabilización			0.00			0.00
Aportaciones a Fondos de Inversión y Reestructura de Pensiones			0.00			0.00
Programa de Gasto Federalizado (Gobierno Federal)	0.00	0.00	0.00	0.00	0.00	0.00
Gasto Federalizado			0.00			0.00
Participaciones a Entidades Federativas y Municipios			0.00			0.00
Costo Financiero, Deuda o Apoyos a Deudores y Ahorradores de la Banca			0.00			0.00
Adeudos de Ejercicios Fiscales Anteriores			0.00			0.00
Total del Gasto	157,467,188.00	0.00	157,467,188.00	75,597,878.87	75,597,878.87	81,869,309.13

Dejo protesta de decir verdad declarando que los Estados Financieros y sus Notas son razonablemente correctos y responsabilidad del emisor

Lic. Octavio García Chávez
Director de Administración y Finanzas



C.P. José Alfredo Camacho Ruiz
Subdirector de Finanzas