

Universidad Tecnológica del Valle de Toluca  
Estado de Situación Financiera Detallado - LDF  
al 31 de Agosto de 2021

| Concepto                                                                                     | JULIO      | AGOSTO     | Concepto                                                                                          | JULIO     | AGOSTO    |
|----------------------------------------------------------------------------------------------|------------|------------|---------------------------------------------------------------------------------------------------|-----------|-----------|
| <b>ACTIVO</b>                                                                                |            |            | <b>PASIVO</b>                                                                                     |           |           |
| <b>Activo Circulante</b>                                                                     |            |            | <b>Activo Circulante</b>                                                                          |           |           |
| a. Efectivo y Equivalentes (a=a1+a2+a3+a4+a5+a6+a7)                                          | 6,789.0    | 13,147.4   | a. Cuentas por Pagar a Corto Plazo (a=a1+a2+a3+a4+a5+a6+a7+a8+a9)                                 | 3,278.2   | 2,774.6   |
| a1) Efectivo                                                                                 | 35.0       | 35.0       | a1) Servicios Personales por Pagar a Corto Plazo                                                  |           |           |
| a2) Bancos/Tesorería                                                                         | 6,724.0    | 13,112.4   | a2) Proveedores por Pagar a Corto Plazo                                                           | 239.6     | 560.4     |
| a3) Inversiones Temporales (Hasta 3 meses)                                                   |            |            | a3) Contratistas por Obras Públicas por Pagar a Corto Plazo                                       | 0.0       | 0.0       |
| a4) Fondos con Afectación Específica                                                         |            |            | a4) Participaciones y Aportaciones por Pagar a Corto Plazo                                        | 0.0       | 0.0       |
| a5) Depósitos de Fondos de Terceros en Garantía y/o Administración                           |            |            | a5) Transferencias Otorgadas por Pagar a Corto Plazo                                              | 0.0       | 0.0       |
| a6) Otros Efectivos y Equivalentes                                                           |            |            | a6) Intereses, Comisiones y Otros Gastos de la Deuda Pública por Pagar a Corto Plazo              | 0.0       | 0.0       |
| b. Derechos a Recibir Efectivo o Equivalentes (b=b1+b2+b3+b4+b5+b6+b7)                       | 2,166.1    | 200.8      | a7) Retenciones y Contribuciones por Pagar a Corto Plazo                                          | 3,038.6   | 2,194.2   |
| b1) Inversiones Financieras de Corto Plazo                                                   | 1,999.9    | 0.0        | a8) Devoluciones de la Ley de Ingresos por Pagar a Corto Plazo                                    | 0.0       | 104.4     |
| b2) Cuentas por Cobrar a Corto Plazo                                                         | 18.4       | 0.0        | a9) Otras Cuentas por Pagar a Corto Plazo                                                         | 0.0       | 104.4     |
| b3) Deudores Diversos por Cobrar a Corto Plazo                                               | 147.8      | 200.6      | b. Documentos por Pagar a Corto Plazo (b=b1+b2+b3)                                                | 0.0       | 0.0       |
| b4) Ingresos por Recuperar a Corto Plazo                                                     |            |            | b1) Documentos Comerciales por Pagar a Corto Plazo                                                | 0.0       | 0.0       |
| b5) Deudores por Anticipos de la Tesorería a Corto Plazo                                     |            |            | b2) Documentos con Contratistas por Obras Públicas por Pagar a Corto Plazo                        | 0.0       | 0.0       |
| b6) Préstamos Otorgados a Corto Plazo                                                        |            |            | b3) Otros Documentos por Pagar a Corto Plazo                                                      | 0.0       | 0.0       |
| b7) Otros Derechos a Recibir Efectivo o Equivalentes a Corto Plazo                           |            |            | c. Porción a Corto Plazo de la Deuda Pública (c=c1+c2)                                            | 0.0       | 0.0       |
| c. Derechos a Recibir Bienes o Servicios (c=c1+c2+c3+c4+c5)                                  | 0.0        | 0.0        | c1) Porción a Corto Plazo de la Deuda Pública                                                     | 0.0       | 0.0       |
| c1) Anticipo a Proveedores por Adquisición de Bienes y Prestación de Servicios a Corto Plazo |            |            | c2) Porción a Corto Plazo de Arrendamiento Financiero                                             | 0.0       | 0.0       |
| c2) Anticipo a Proveedores por Adquisición de Bienes Inmuebles y Muebles a Corto Plazo       |            |            | d. Títulos y Valores a Corto Plazo                                                                | 0.0       | 0.0       |
| c3) Anticipo a Proveedores por Adquisición de Bienes Intangibles a Corto Plazo               |            |            | e. Pasivos Diferidos a Corto Plazo (e=e1+e2+e3)                                                   | 0.0       | 0.0       |
| c4) Anticipo a Contratistas por Obras Públicas a Corto Plazo                                 |            |            | e1) Ingresos Cobrados por Adelantado a Corto Plazo                                                | 0.0       | 0.0       |
| c5) Otros Derechos a Recibir Bienes o Servicios a Corto Plazo                                |            |            | e2) Intereses Cobrados por Adelantado a Corto Plazo                                               | 0.0       | 0.0       |
| d. Inventarios (d=d1+d2+d3+d4+d5)                                                            | 0.0        | 0.0        | e3) Otros Pasivos Diferidos a Corto Plazo                                                         | 0.0       | 0.0       |
| d1) Inventario de Mercancías para Venta                                                      |            |            | f. Fondos y Bienes de Terceros en Garantía y/o Administración a Corto Plazo (f=f1+f2+f3+f4+f5+f6) | 0.0       | 0.0       |
| d2) Inventario de Mercancías Terminadas                                                      |            |            | f1) Fondos en Garantía a Corto Plazo                                                              | 0.0       | 0.0       |
| d3) Inventario de Mercancías en Proceso de Elaboración                                       |            |            | f2) Fondos en Administración a Corto Plazo                                                        | 0.0       | 0.0       |
| d4) Inventario de Materias Primas, Materiales y Suministros para Producción                  |            |            | f3) Fondos Contingentes a Corto Plazo                                                             | 0.0       | 0.0       |
| d5) Bienes en Tránsito                                                                       |            |            | f4) Fondos de Fideicomisos, Mandatos y Contratos Análogos a Corto Plazo                           | 0.0       | 0.0       |
| e. Almacenes                                                                                 |            |            | f5) Otros Fondos de Terceros en Garantía y/o Administración a Corto Plazo                         | 0.0       | 0.0       |
| f. Estimación por Pérdida o Deterioro de Activos Circulantes (f=f1+f2)                       | 0.0        | 0.0        | f6) Valores y Bienes en Garantía a Corto Plazo                                                    | 0.0       | 0.0       |
| f1) Estimaciones para Cuentas Incobrables por Derechos a Recibir Efectivo o Equivalentes     |            |            | g. Provisiones a Corto Plazo (g=g1+g2+g3)                                                         | 0.0       | 0.0       |
| f2) Estimación por Deterioro de Inventarios                                                  |            |            | g1) Provisión para Demandas y Juicios a Corto Plazo                                               | 0.0       | 0.0       |
| g. Otros Activos Circulantes (g=g1+g2+g3+g4)                                                 | 0.0        | 0.0        | g2) Provisión para Contingencias a Corto Plazo                                                    | 0.0       | 0.0       |
| g1) Valores en Garantía                                                                      |            |            | g3) Otras Provisiones a Corto Plazo                                                               | 0.0       | 0.0       |
| g2) Bienes en Garantía (excluye depósitos de fondos)                                         |            |            | h. Otros Pasivos a Corto Plazo (h=h1+h2+h3)                                                       | 0.0       | 0.0       |
| g3) Bienes Derivados de Embargos, Decomisos, Aseguramientos y Dación en Pago                 |            |            | h1) Ingresos por Clasificar                                                                       | 0.0       | 0.0       |
| g4) Adquisición con Fondos de Terceros                                                       |            |            | h2) Recaudación por Participar                                                                    | 0.0       | 0.0       |
| IA. Total de Activos Circulantes (IA = a + b + c + d + e + f + g)                            | 8,925.1    | 13,348.0   | h3) Otros Pasivos Circulantes                                                                     | 0.0       | 0.0       |
|                                                                                              |            |            | IIA. Total de Pasivos Circulantes (IIA = a + b + c + d + e + f + g + h)                           | 3,278.2   | 2,878.0   |
| <b>Activo No Circulante</b>                                                                  |            |            | <b>Activo No Circulante</b>                                                                       |           |           |
| a. Inversiones Financieras a Largo Plazo                                                     |            |            | a. Cuentas por Pagar a Largo Plazo                                                                | 0.0       | 0.0       |
| b. Derechos a Recibir Efectivo o Equivalentes a Largo Plazo                                  |            |            | b. Documentos por Pagar a Largo Plazo                                                             | 0.0       | 0.0       |
| c. Bienes Inmuebles, Infraestructura y Construcciones en Proceso                             | 177,072.3  | 177,072.3  | c. Deuda Pública a Largo Plazo                                                                    | 0.0       | 0.0       |
| d. Bienes Muebles                                                                            | 165,305.3  | 165,305.3  | d. Pasivos Diferidos a Largo Plazo                                                                | 0.0       | 0.0       |
| e. Activos Intangibles                                                                       |            |            | e. Fondos y Bienes de Terceros en Garantía y/o en Administración a Largo Plazo                    | 0.0       | 0.0       |
| f. Depreciación, Deterioro y Amortización Acumulada de Bienes                                | -165,269.0 | -166,077.9 | f. Provisiones a Largo Plazo                                                                      | 0.0       | 0.0       |
| g. Activos Diferidos                                                                         |            |            | IIIB. Total de Pasivos No Circulantes (IIIB = a + b + c + d + e + f)                              | 0.0       | 0.0       |
| h. Estimación por Pérdida o Deterioro de Activos no Circulantes                              |            |            | II. Total del Pasivo (II = IIA + IIIB)                                                            | 3,278.2   | 2,878.0   |
| i. Otros Activos no Circulantes                                                              |            |            | <b>HACIENDA PÚBLICA/PATRIMONIO</b>                                                                |           |           |
| IB. Total de Activos No Circulantes (IB = a + b + c + d + e + f + g + h + i)                 | 177,118.6  | 176,297.7  | IIIA. Hacienda Pública/Patrimonio Contribuido (IIIA = a + b + c)                                  | 72,294.1  | 72,294.1  |
| I. Total del Activo (I = IA + IB)                                                            | 186,043.7  | 189,645.7  | a. Aportaciones                                                                                   | 72,294.1  | 72,294.1  |
|                                                                                              |            |            | b. Donaciones de Capital                                                                          |           |           |
|                                                                                              |            |            | c. Actualización de la Hacienda Pública/Patrimonio                                                |           |           |
|                                                                                              |            |            | IIIB. Hacienda Pública/Patrimonio Generado (IIIB = a + b + c + d + e)                             | 110,471.4 | 114,474.6 |
|                                                                                              |            |            | a. Resultados del Ejercicio (Ahorro/ Desahorro)                                                   | 1,402.8   | 5,406.0   |
|                                                                                              |            |            | b. Resultados de Ejercicios Anteriores                                                            | 100,681.3 | 100,681.3 |
|                                                                                              |            |            | c. Revaluos                                                                                       | 687.5     | 687.5     |
|                                                                                              |            |            | d. Reservas                                                                                       | 7,699.8   | 7,699.8   |
|                                                                                              |            |            | e. Rectificaciones de Resultados de Ejercicios Anteriores                                         |           |           |
|                                                                                              |            |            | IIIC. Exceso o Insuficiencia en la Actualización de la Hacienda Pública/Patrimonio (IIIC = a + b) | 0.0       | 0.0       |
|                                                                                              |            |            | a. Resultado por Posición Monetaria                                                               |           |           |
|                                                                                              |            |            | b. Resultado por Tenencia de Activos no Monetarios                                                |           |           |
|                                                                                              |            |            | III. Total Hacienda Pública/Patrimonio (III = IIIA + IIIB + IIIC)                                 | 182,765.5 | 186,768.7 |
|                                                                                              |            |            | IV. Total del Pasivo y Hacienda Pública/Patrimonio (IV = II + III)                                | 186,043.7 | 189,647.7 |

Bajo protesta de decir verdad declaramos que los Estados Financieros y sus notas, son razonablemente correctos y responsabilidad del emisor



MTR. JORGE CUEVAS SANABRIA  
DIRECTOR DE ADMINISTRACIÓN Y FINANZAS

*[Handwritten Signature]*

C.P. JOSÉ ALFREDO CAMACHO RUÍZ  
SUBDIRECTOR DE FINANZAS

**Universidad Tecnológica del Valle de Toluca**  
**Estado de Actividades**  
**al 31 de Agosto de 2021**

| Concepto                                                                                                                                                                                                            | JULIO    | AGOSTO    |
|---------------------------------------------------------------------------------------------------------------------------------------------------------------------------------------------------------------------|----------|-----------|
| <b>INGRESOS Y OTROS BENEFICIOS</b>                                                                                                                                                                                  |          |           |
| <b>Ingresos de la Gestión</b>                                                                                                                                                                                       | .0       | .0        |
| Impuestos                                                                                                                                                                                                           |          |           |
| Cuotas y Aportaciones de Seguridad Social                                                                                                                                                                           |          |           |
| Contribuciones de Mejoras                                                                                                                                                                                           |          |           |
| Derechos                                                                                                                                                                                                            |          |           |
| Productos                                                                                                                                                                                                           |          |           |
| Aprovechamientos                                                                                                                                                                                                    |          |           |
| Ingresos por Venta de Bienes y Prestación de Servicios                                                                                                                                                              |          |           |
| <b>Participaciones, Aportaciones, Convenios Incentivos Derivados de la Colaboración Fiscal, Fondos Distintos de Aportaciones, Transferencias, Asignaciones, Subsidios y Subvenciones y Pensiones y Jubilaciones</b> | 90,740.7 | 104,783.0 |
| Participaciones, Aportaciones, Convenios, Incentivos Derivados de la Colaboración Fiscal y Fondos Distintos de Aportaciones, Transferencias, Asignaciones, Subsidios y Subvenciones y Pensiones y Jubilaciones      | 90,740.7 | 104,783.0 |
| <b>Otros Ingresos y Beneficios</b>                                                                                                                                                                                  | 815.0    | 942.8     |
| Ingresos Financieros                                                                                                                                                                                                | 7.2      | 25.2      |
| Incremento por Variación de Inventarios                                                                                                                                                                             |          |           |
| Disminución del Exceso de Estimaciones por Pérdida o Deterioro u Obsolescencia                                                                                                                                      |          |           |
| Disminución del Exceso de Provisiones                                                                                                                                                                               |          |           |
| Otros Ingresos y Beneficios Varios                                                                                                                                                                                  | 807.8    | 917.6     |
| <b>Total de Ingresos y Otros Beneficios</b>                                                                                                                                                                         | 91,555.7 | 105,725.8 |
| <b>GASTOS Y OTRAS PÉRDIDAS</b>                                                                                                                                                                                      |          |           |
| <b>Gastos de Funcionamiento</b>                                                                                                                                                                                     | 82,776.9 | 92,124.9  |
| Servicios Personales                                                                                                                                                                                                | 62,563.5 | 69,872.9  |
| Materiales y Suministros                                                                                                                                                                                            | 2,314.9  | 2,747.1   |
| Servicios Generales                                                                                                                                                                                                 | 16,540.7 | 18,012.9  |
| Transferencia asignaciones subsidios y otras ayudas                                                                                                                                                                 | 868.6    | 1,002.8   |
| Bienes muebles, inmuebles e intangibles                                                                                                                                                                             | 489.2    | 489.2     |
| <b>Transferencia, Asignaciones, Subsidios y Otras Ayudas</b>                                                                                                                                                        | .0       | .0        |
| Transferencias Internas y Asignaciones al Sector Público                                                                                                                                                            | .0       | .0        |
| Transferencias al Resto del Sector Público                                                                                                                                                                          | .0       | .0        |
| Subsidios y Subvenciones                                                                                                                                                                                            | .0       | .0        |
| Ayudas Sociales                                                                                                                                                                                                     | .0       | .0        |
| Pensiones y Jubilaciones                                                                                                                                                                                            | .0       | .0        |
| Transferencias a Fideicomisos, Mandatos y Contratos Análogos                                                                                                                                                        | .0       | .0        |
| Transferencias a la Seguridad Social                                                                                                                                                                                | .0       | .0        |
| Donativos                                                                                                                                                                                                           | .0       | .0        |
| Transferencias al Exterior                                                                                                                                                                                          | .0       | .0        |
| <b>Participaciones y Aportaciones</b>                                                                                                                                                                               | .0       | .0        |
| Participaciones                                                                                                                                                                                                     |          |           |
| Aportaciones                                                                                                                                                                                                        |          |           |
| Convenios                                                                                                                                                                                                           |          |           |
| <b>Intereses, Comisiones y Otros Gastos de la Deuda Pública</b>                                                                                                                                                     | .0       | .0        |
| Intereses de la Deuda Pública                                                                                                                                                                                       |          |           |
| Comisiones de la Deuda Pública                                                                                                                                                                                      |          |           |
| Gastos de la Deuda Pública                                                                                                                                                                                          |          |           |
| Costo por Coberturas                                                                                                                                                                                                |          |           |
| Apoyos Financieros                                                                                                                                                                                                  |          |           |
| <b>Otros Gastos y Pérdidas Extraordinarias</b>                                                                                                                                                                      | 7,376.0  | 8,194.8   |
| Estimaciones, Depreciaciones, Deterioros, Obsolescencia y Amortizaciones                                                                                                                                            | .0       | .0        |
| Provisiones                                                                                                                                                                                                         |          |           |
| Disminución de Inventarios                                                                                                                                                                                          |          |           |
| Aumento por Insuficiencia de Estimaciones por Pérdida o Deterioro y Obsolescencia                                                                                                                                   |          |           |
| Aumento por Insuficiencia de Provisiones                                                                                                                                                                            |          |           |
| Otros Gastos                                                                                                                                                                                                        | 7,376.0  | 8,194.8   |
| <b>Inversión Pública</b>                                                                                                                                                                                            | .0       | .0        |
| Inversión Pública no Capitalizable                                                                                                                                                                                  | .0       | .0        |
| <b>Total de Gastos y Otras Pérdidas</b>                                                                                                                                                                             | 90,152.9 | 100,319.7 |
| <b>Resultados del Ejercicio (Ahorro/Desahorro)</b>                                                                                                                                                                  | 1,402.8  | 5,406.1   |

Bajo Protesta de decir Verdad Declaramos que los Estados Financieros y sus Notas son Razonablemente Correctos Responsabilidad del Emisor

MTRO. JORGE CUEVAS SANABRIA  
DIRECTOR DE ADMINISTRACIÓN Y FINANZAS




C.P. JOSÉ ALFREDO CAMACHO RUÍZ  
SUBDIRECTOR DE FINANZAS



**Universidad Tecnológica del Valle de Toluca**  
**Estado de Variación en la Hacienda Pública**  
**al 31 de Agosto de 2021**

| Concepto                                                                                                         | Hacienda Pública / Patrimonio Contribuido | Hacienda Pública / Patrimonio Generado de Ejercicios Anteriores | Hacienda Pública / Patrimonio Generado del Ejercicio | Exceso o Insuficiencia en la Actualización de la Hacienda Pública / Patrimonio | Total     |
|------------------------------------------------------------------------------------------------------------------|-------------------------------------------|-----------------------------------------------------------------|------------------------------------------------------|--------------------------------------------------------------------------------|-----------|
| <b>Hacienda Pública / Patrimonio Contribuido Neto de 2021</b>                                                    | 72,294.1                                  |                                                                 |                                                      |                                                                                | 72,294.1  |
| Aportaciones                                                                                                     | 72,294.1                                  |                                                                 |                                                      |                                                                                | 72,294.1  |
| Donaciones de Capital                                                                                            |                                           |                                                                 |                                                      |                                                                                | 0.0       |
| Actualización de la Hacienda Pública/Patrimonio                                                                  |                                           |                                                                 |                                                      |                                                                                | 0.0       |
| <b>Hacienda Pública / Patrimonio Generado Neto de 2021</b>                                                       |                                           | 106,087.2                                                       | 8,387.3                                              | 0.0                                                                            | 114,474.5 |
| Resultados del Ejercicio (Ahorro/Desahorro)                                                                      |                                           | 5,406.0                                                         |                                                      |                                                                                | 0.0       |
| Resultados de Ejercicios Anteriores                                                                              |                                           | 100,681.2                                                       |                                                      |                                                                                | 0.0       |
| Revalúos                                                                                                         |                                           |                                                                 | 8,387.3                                              |                                                                                | 0.0       |
| Reservas                                                                                                         |                                           |                                                                 |                                                      |                                                                                | 0.0       |
| Rectificaciones de Resultados de Ejercicios Anteriores                                                           |                                           |                                                                 |                                                      |                                                                                | 0.0       |
| <b>Exceso o Insuficiencia en la Actualización de la Hacienda Pública / Patrimonio Neto de 2021</b>               |                                           |                                                                 |                                                      | 0.0                                                                            | 0.0       |
| Resultado por Posición Monetaria                                                                                 |                                           |                                                                 |                                                      |                                                                                | 0.0       |
| Resultado por Tenencia de Activos no Monetarios                                                                  |                                           |                                                                 |                                                      |                                                                                | 0.0       |
| <b>Hacienda Pública / Patrimonio Neto Final de 2021</b>                                                          | 72,294.1                                  | 106,087.2                                                       | 8,387.3                                              | 0.0                                                                            | 186,768.6 |
| <b>Cambios en la Hacienda Pública / Patrimonio Contribuido Neto de 2021</b>                                      | 0.0                                       |                                                                 |                                                      |                                                                                | 0.0       |
| Aportaciones                                                                                                     |                                           |                                                                 |                                                      |                                                                                | 0.0       |
| Donaciones de Capital                                                                                            |                                           |                                                                 |                                                      |                                                                                | 0.0       |
| Actualización de la Hacienda Pública/Patrimonio                                                                  |                                           |                                                                 |                                                      |                                                                                | 0.0       |
| <b>Variaciones de la Hacienda Pública / Patrimonio Generado Neto de 2021</b>                                     |                                           | 0.0                                                             | 0.0                                                  |                                                                                | 0.0       |
| Resultados del Ejercicio (Ahorro/Desahorro)                                                                      |                                           |                                                                 | 0.0                                                  |                                                                                | 0.0       |
| Resultados de Ejercicios Anteriores                                                                              |                                           | 0.0                                                             | 0.0                                                  |                                                                                | 0.0       |
| Revalúos                                                                                                         |                                           |                                                                 |                                                      |                                                                                | 0.0       |
| Reservas                                                                                                         |                                           |                                                                 |                                                      |                                                                                | 0.0       |
| Rectificaciones de Resultados de Ejercicios Anteriores                                                           |                                           |                                                                 |                                                      |                                                                                | 0.0       |
| <b>Cambios en el Exceso o Insuficiencia en la Actualización de la Hacienda Pública / Patrimonio Neto de 2021</b> |                                           |                                                                 |                                                      | 0.0                                                                            | 0.0       |
| Resultado por Posición Monetaria                                                                                 |                                           |                                                                 |                                                      |                                                                                | 0.0       |
| Resultado por Tenencia de Activos no Monetarios                                                                  |                                           |                                                                 |                                                      |                                                                                | 0.0       |
| <b>Hacienda Pública / Patrimonio Neto Final de 2021</b>                                                          | 72,294.1                                  | 106,087.2                                                       | 8,387.3                                              | 0.0                                                                            | 186,768.6 |

Bajo Protesta de decir Verdad Declaramos que el Estado de Variación en la Hacienda Pública y sus Notas son Razonablemente Correctos y Responsabilidad del Emisor

  
**MTR. JORGE CUEVAS SANABRIA**  
**DIRECTOR DE ADMINISTRACIÓN Y FINANZAS**



  
**C.P. JOSÉ ALFREDO CAMACHO RUIZ**  
**SUBDIRECTOR DE FINANZAS**



**Universidad Tecnológica del Valle de Toluca**  
**Estado de Cambios en la Situación Financiera**  
**al 31 de Agosto de 2021**

| Concepto                                                                            | JULIO            | AGOSTO           |
|-------------------------------------------------------------------------------------|------------------|------------------|
| <b>ACTIVO</b>                                                                       | <b>186,043.7</b> | <b>189,647.7</b> |
| <b>Activo Circulante</b>                                                            | <b>8,925.2</b>   | <b>13,348.0</b>  |
| Efectivo y Equivalentes                                                             | 8,758.9          | 13,147.4         |
| Cuentas por Cobrar a corto plazo                                                    | 18.4             | .0               |
| Deudores Diversos por cobrar a corto plazo                                          | 147.9            | 200.6            |
| Derechos a Recibir Efectivo o Equivalentes                                          |                  |                  |
| Derechos a Recibir Bienes o Servicios                                               |                  |                  |
| Inventarios                                                                         |                  |                  |
| Almacenes                                                                           |                  |                  |
| Estimación por Pérdida o Deterioro de Activos Circulantes                           |                  |                  |
| Otros Activos Circulantes                                                           |                  |                  |
| <b>Activo No circulante</b>                                                         | <b>177,118.5</b> | <b>176,299.7</b> |
| Inversiones Financieras a Largo Plazo                                               |                  |                  |
| Derechos a Recibir Efectivo o Equivalentes a Largo Plazo                            |                  |                  |
| Bienes Inmuebles, Infraestructura y Construcciones en Proceso                       | 177,072.3        | 177,072.3        |
| Bienes Muebles                                                                      | 165,305.3        | 165,305.3        |
| Activos Intangibles                                                                 |                  |                  |
| Depreciación, Deterioro y Amortización Acumulada de Bienes                          | -165,259.1       | -166,077.9       |
| Activos Diferidos                                                                   |                  |                  |
| Estimación por Pérdida o Deterioro de Activos no Circulantes                        |                  |                  |
| Otros Activos no Circulantes                                                        |                  |                  |
| <b>PASIVO</b>                                                                       | <b>3,278.3</b>   | <b>2,879.1</b>   |
| <b>Pasivo Circulante</b>                                                            | <b>3,278.3</b>   | <b>2,879.1</b>   |
| Cuentas por Pagar a Corto Plazo                                                     | 239.7            | 580.4            |
| Documentos por Pagar a Corto Plazo                                                  | 3,038.6          | 2,194.2          |
| Otras cuentas por pagar a corto plazo                                               | .0               | 104.5            |
| Porción a Corto Plazo de la Deuda Pública a Largo Plazo                             |                  |                  |
| Títulos y Valores a Corto Plazo                                                     |                  |                  |
| Pasivos Diferidos a Corto Plazo                                                     |                  |                  |
| Fondos y Bienes de Terceros en Garantía y/o Administración a Corto Plazo            |                  |                  |
| Provisiones a Corto Plazo                                                           |                  |                  |
| Otros Pasivos a Corto Plazo                                                         |                  |                  |
| <b>Pasivo No Circulante</b>                                                         | <b>.0</b>        | <b>.0</b>        |
| Cuentas por Pagar a Largo Plazo                                                     |                  |                  |
| Documentos por Pagar a Largo Plazo                                                  |                  |                  |
| Deuda Pública a Largo Plazo                                                         |                  |                  |
| Pasivos Diferidos a Largo Plazo                                                     |                  |                  |
| Fondos y Bienes de Terceros en Garantía y/o en Administración a Largo Plazo         |                  |                  |
| Provisiones a Largo Plazo                                                           |                  |                  |
| <b>HACIENDA PÚBLICA/PATRIMONIO</b>                                                  | <b>182,765.4</b> | <b>186,768.7</b> |
| <b>Hacienda Pública/Patrimonio Contribuido</b>                                      | <b>72,294.0</b>  | <b>72,294.0</b>  |
| Aportaciones                                                                        | 72,294.0         | 72,294.0         |
| Donaciones de Capital                                                               |                  |                  |
| Actualización de la Hacienda Pública/Patrimonio                                     |                  |                  |
| <b>Hacienda Pública/Patrimonio Generado</b>                                         | <b>110,471.4</b> | <b>114,474.7</b> |
| Resultados del Ejercicio (Ahorro/Desahorro)                                         | 1,402.8          | 5,406.1          |
| Resultados de Ejercicios Anteriores                                                 | 100,681.2        | 100,681.2        |
| Revalúos                                                                            | 8,387.4          | 8,387.4          |
| Reservas                                                                            |                  |                  |
| Rectificaciones de Resultados de Ejercicios Anteriores                              |                  |                  |
| <b>Exceso o insuficiencia en la Actualización de la Hacienda Pública/Patrimonio</b> | <b>.0</b>        | <b>.0</b>        |
| Resultado por Posición Monetaria                                                    |                  |                  |
| Resultado por Tenencia de Activos no Monetarios                                     |                  |                  |

Bajo protesta de decir verdad declaramos que los Estados Financieros y sus Notas son razonablemente correctos y responsabilidad del emisor.

**MTRO. JORGE CUEVAS SANABRIA**  
**DIRECTOR DE ADMINISTRACIÓN Y**  
**FINANZAS**



**C.P. JOSÉ ALFREDO CAMACHO RUÍZ**  
**SUBDIRECTOR DE FINANZAS**

**Universidad Tecnológica del Valle de Toluca**  
**Estado de Flujos de Efectivo**  
**al 31 de Agosto de 2021**

| Concepto                                                                                                          | JULIO           | AGOSTO          |
|-------------------------------------------------------------------------------------------------------------------|-----------------|-----------------|
| <b>Flujos de Efectivo de las Actividades de Operación</b>                                                         |                 |                 |
| <b>Origen</b>                                                                                                     | <b>8,719.8</b>  | <b>14,170.0</b> |
| Impuestos                                                                                                         |                 |                 |
| Cuotas y Aportaciones de Seguridad Social                                                                         |                 |                 |
| Contribuciones de Mejoras                                                                                         |                 |                 |
| Derechos                                                                                                          |                 |                 |
| Productos                                                                                                         | 256.6           | 127.8           |
| Aprovechamientos                                                                                                  |                 |                 |
| Ingresos por Venta de Bienes y Prestación de Servicios                                                            |                 |                 |
| Participaciones, Aportaciones, Convenios, Incentivos de la Colaboración Fiscal y Fondos Distintos de Aportaciones |                 |                 |
| Transferencias, Asignaciones, Subsidios y Subvenciones, y Pensiones y Jubilaciones                                | 8,463.2         | 14,042.2        |
| Otros Orígenes de Operación                                                                                       |                 |                 |
| <b>Aplicación</b>                                                                                                 | <b>14,360.3</b> | <b>10,166.7</b> |
| Servicios Personales                                                                                              | 9,835.8         | 7,309.4         |
| Materiales y Suministros                                                                                          | 1,636.9         | 432.2           |
| Servicios Generales                                                                                               | 1,798.2         | 1,472.2         |
| Transferencias Internas y Asignaciones al Sector Público                                                          | 152.5           | 134.1           |
| Transferencias al Resto del Sector Público                                                                        |                 |                 |
| Subsidios y Subvenciones                                                                                          |                 |                 |
| Ayudas Sociales                                                                                                   | .0              | .0              |
| Bienes muebles, inmuebles e intangibles                                                                           |                 |                 |
| Pensionamientos y Jubilaciones                                                                                    |                 |                 |
| Transferencias a Fideicomisos, Mandatos y Contratos Análogos                                                      |                 |                 |
| Transferencias a la Seguridad Social                                                                              |                 |                 |
| Donativos                                                                                                         |                 |                 |
| Transferencias al Exterior                                                                                        |                 |                 |
| Participaciones                                                                                                   |                 |                 |
| Aportaciones                                                                                                      |                 |                 |
| Convenios                                                                                                         | 936.9           | 818.8           |
| Otras Aplicaciones de Operación                                                                                   |                 |                 |
| <b>Flujos Netos de Efectivo por Actividades de Operación</b>                                                      | <b>-5,640.5</b> | <b>4,003.3</b>  |
| <b>Flujos de Efectivo de las Actividades de Inversión</b>                                                         |                 |                 |
| <b>Origen</b>                                                                                                     | <b>936.9</b>    | <b>818.8</b>    |
| Bienes Inmuebles, Infraestructura y Construcciones en Proceso                                                     |                 |                 |
| Bienes Muebles                                                                                                    | 936.9           | 818.8           |
| Otros Orígenes de Inversión                                                                                       |                 |                 |
| <b>Aplicación</b>                                                                                                 | <b>.0</b>       | <b>.0</b>       |
| Bienes Inmuebles, Infraestructura y Construcciones en Proceso                                                     |                 |                 |
| Bienes Muebles                                                                                                    |                 |                 |
| Otras Aplicaciones de Inversión                                                                                   |                 |                 |
| <b>Flujos Netos de Efectivo por Actividades de Inversión</b>                                                      | <b>-4,703.6</b> | <b>4,822.1</b>  |
| <b>Flujo de Efectivo de las Actividades de Financiamiento</b>                                                     | <b>-4,703.6</b> | <b>-4,822.1</b> |
| <b>Origen</b>                                                                                                     | <b>.0</b>       | <b>.0</b>       |
| Endeudamiento Neto                                                                                                | .0              | .0              |
| Interno                                                                                                           |                 |                 |
| Externo                                                                                                           |                 |                 |
| Otros Orígenes de Financiamiento                                                                                  | .0              | .0              |
| <b>Aplicación</b>                                                                                                 | <b>-363.3</b>   | <b>433.6</b>    |
| Servicios de la Deuda                                                                                             | -363.3          | 433.6           |
| Interno                                                                                                           |                 |                 |
| Externo                                                                                                           |                 |                 |
| Otras Aplicaciones de Financiamiento                                                                              | .0              | .0              |
| <b>Flujos Netos de Efectivo por Actividades de Financiamiento</b>                                                 | <b>363.3</b>    | <b>-433.6</b>   |
| <b>Incremento/Disminución Neta en el Efectivo y Equivalentes al Efectivo</b>                                      | <b>13,064.2</b> | <b>8,723.9</b>  |
| <b>Efectivo y Equivalentes al Efectivo al Inicio del Ejercicio</b>                                                | <b>13,064.2</b> | <b>8,723.9</b>  |
| <b>Efectivo y Equivalentes al Efectivo al Final del Ejercicio</b>                                                 | <b>8,723.9</b>  | <b>13,112.4</b> |



Bajo protesta de decir verdad declaramos que los Estados Financieros y sus Notas son razonablemente correctos y responsabilidad del emisor.

**MTRO. JORGE CUEVAS SANABRIA**  
**DIRECTOR DE ADMINISTRACIÓN Y**  
**FINANZAS**

**C.P. JOSÉ ALFREDO CAMACHO RUÍZ**  
**SUBDIRECCIÓN DE FINANZAS**



**Universidad Tecnológica del Valle de Toluca**  
**Estado Analítico del Activo**  
**al 31 de Agosto de 2021**

| Concepto                                                      | Saldo Inicial    | Cargos del Periodo | Abonos del Periodo | Saldo Final      | Variación del Periodo |
|---------------------------------------------------------------|------------------|--------------------|--------------------|------------------|-----------------------|
|                                                               | 1                | 2                  | 3                  | 4=(1+2-3)        | (4-1)                 |
| <b>ACTIVO</b>                                                 | <b>186,043.6</b> | <b>30,689.2</b>    | <b>27,085.2</b>    | <b>189,647.6</b> | <b>3,604.0</b>        |
| <b>Activo Circulante</b>                                      | <b>8,925.1</b>   | <b>30,689.2</b>    | <b>26,266.3</b>    | <b>13,348.0</b>  | <b>4,422.9</b>        |
| Efectivo y Equivalentes                                       | 8,758.9          | 30,464.6           | 26,076.1           | 13,147.4         | 4,388.5               |
| Derechos a Recibir Efectivo o Equivalentes                    | 18.4             | 2.7                | 21.1               | .0               | -18.4                 |
| Derechos a Recibir Bienes o Servicios                         |                  |                    |                    | .0               | .0                    |
| Inventarios                                                   |                  |                    |                    | .0               | .0                    |
| Almacenes                                                     |                  |                    |                    | .0               | .0                    |
| Estimación por Pérdida o Deterioro de Activos Circulantes     |                  |                    |                    | .0               | .0                    |
| Otros Activos Circulantes                                     | 147.8            | 221.9              | 169.1              | 200.6            | 52.8                  |
| <b>Activo No Circulante</b>                                   | <b>177,118.5</b> | <b>.0</b>          | <b>818.9</b>       | <b>176,299.6</b> | <b>-818.9</b>         |
| Inversiones Financieras a Largo Plazo                         |                  |                    |                    | .0               | .0                    |
| Derechos a Recibir Efectivo o Equivalentes a Largo Plazo      |                  |                    |                    | .0               | .0                    |
| Bienes Inmuebles, Infraestructura y Construcciones en Proceso | 177,072.2        | .0                 | .0                 | 177,072.2        | .0                    |
| Bienes Muebles                                                | 165,305.3        | .0                 | .0                 | 165,305.3        | .0                    |
| Activos Intangibles                                           |                  |                    |                    | .0               | .0                    |
| Depreciación, Deterioro y Amortización Acumulada de Bienes    | -165,259.0       | .0                 | 818.9              | -166,077.9       | -818.9                |
| Activos Diferidos                                             |                  |                    |                    | .0               | .0                    |
| Estimación por Pérdida o Deterioro de Activos no Circulantes  |                  |                    |                    | .0               | .0                    |
| Otros Activos no Circulantes                                  |                  |                    |                    | .0               | .0                    |

Bajo protesta de decir verdad declaramos que los Estados Financieros y sus Notas son razonablemente correctos y responsabilidad del emisor.

  
MTR. JORGE CUEVAS SANABRIA  
DIRECTOR DE ADMINISTRACIÓN Y FINANZAS



  
C.P. JOSÉ ALFREDO CAMACHO RUIZ  
SUBDIRECTOR DE FINANZAS

**Universidad Tecnológica del Valle de Toluca**  
**Estado Analítico de la Deuda y Otros Pasivos**  
**al 31 de Agosto de 2021**

| Denominación de las Deudas             | Moneda de Contratación | Institución o País Acreedor | Saldo Inicial del Periodo | Saldo Final del Periodo |
|----------------------------------------|------------------------|-----------------------------|---------------------------|-------------------------|
| <b>DEUDA PÚBLICA</b>                   |                        |                             |                           |                         |
| <b>Corto Plazo</b>                     |                        |                             |                           |                         |
| <b>Deuda Interna</b>                   |                        |                             | .0                        | .0                      |
| Instituciones de Crédito               |                        |                             |                           |                         |
| Títulos y Valores                      |                        |                             |                           |                         |
| Arrendamientos Financieros             |                        |                             |                           |                         |
| <b>Deuda Externa</b>                   |                        |                             | .0                        | .0                      |
| Organismos Financieros Internacionales |                        |                             |                           |                         |
| Deuda Bilateral                        |                        |                             |                           |                         |
| Títulos y Valores                      |                        |                             |                           |                         |
| Arrendamientos Financieros             |                        |                             |                           |                         |
| <b>Subtotal a Corto Plazo</b>          |                        |                             | .0                        | .0                      |
| <b>Largo Plazo</b>                     |                        |                             |                           |                         |
| <b>Deuda Interna</b>                   |                        |                             | .0                        | .0                      |
| Instituciones de Crédito               |                        |                             |                           |                         |
| Títulos y Valores                      |                        |                             |                           |                         |
| Arrendamientos Financieros             |                        |                             |                           |                         |
| <b>Deuda Externa</b>                   |                        |                             | .0                        | .0                      |
| Organismos Financieros Internacionales |                        |                             |                           |                         |
| Deuda Bilateral                        |                        |                             |                           |                         |
| Títulos y Valores                      |                        |                             |                           |                         |
| Arrendamientos Financieros             |                        |                             |                           |                         |
| <b>Subtotal a Largo Plazo</b>          |                        |                             | .0                        | .0                      |
| <b>Otros Pasivos</b>                   | Moneda Nacional        |                             | 3,278.2                   | 2,879.0                 |
| <b>Total de Deuda y Otros Pasivos</b>  |                        |                             | <b>3,278.2</b>            | <b>2,879.0</b>          |

Bajo protesta de decir verdad declaramos que los Estados Financieros y sus Notas son razonablemente correctos y responsabilidad del emisor



MTRO. JORGE CUEVAS SANABRIA  
DIRECTOR DE ADMINISTRACIÓN Y FINANZAS



Universidad Tecnológica del Valle de Toluca



C. P. JOSÉ ALFREDO CAMACHO RUÍZ  
SUBDIRECTOR DE FINANZAS



**Universidad Tecnológica del Valle de Toluca**  
**Estado Analítico de Ingresos**  
**al 31 de Agosto de 2021**

| Rubro de Ingresos                                                                                                           | Ingreso          |                            |                  |                                        |                  | Diferencia<br>(6= 5 - 1) |
|-----------------------------------------------------------------------------------------------------------------------------|------------------|----------------------------|------------------|----------------------------------------|------------------|--------------------------|
|                                                                                                                             | Estimado         | Ampliaciones y Reducciones | Modificado       | Devengado                              | Recaudado        |                          |
|                                                                                                                             | (1)              | (2)                        | (3= 1 + 2)       | (4)                                    | (5)              |                          |
| Impuestos                                                                                                                   |                  |                            | .0               |                                        |                  | .0                       |
| Cuotas y Aportaciones de Seguridad Social                                                                                   | .0               | .0                         | .0               | .0                                     | .0               | .0                       |
| Contribuciones de Mejoras                                                                                                   |                  |                            | .0               |                                        |                  | .0                       |
| Derechos                                                                                                                    |                  |                            | .0               |                                        |                  | .0                       |
| Productos                                                                                                                   |                  | .0                         | .0               | .0                                     | 25.2             | -25.2                    |
| Aprovechamientos                                                                                                            | .0               | .0                         | .0               | .0                                     | .0               | .0                       |
| Ingresos por Ventas de Bienes, Prestación de Servicios y Otros Ingresos                                                     | 30,000.0         | -18,484.6                  | 11,515.4         | .0                                     | .0               | 11,231.4                 |
| Participaciones, Aportaciones, Convenios, Incentivos Derivados de la Colaboración Fiscal y Fondos Distintos de Aportaciones |                  |                            | .0               |                                        |                  | .0                       |
| Transferencias, Asignaciones, Subsidios y Subvenciones, y Pensiones y Jubilaciones                                          | 117,689.9        | 18,200.6                   | 135,890.5        | .0                                     | 104,783.0        | 31,107.5                 |
| Ingresos Derivados de Financiamientos                                                                                       |                  | .0                         | .0               | .0                                     | 633.6            | -633.6                   |
| <b>Total</b>                                                                                                                | <b>147,689.9</b> | <b>-284.0</b>              | <b>147,405.9</b> | <b>.0</b>                              | <b>105,441.8</b> | <b>41,680.1</b>          |
|                                                                                                                             |                  |                            |                  | <b>Ingresos excedentes<sup>1</sup></b> |                  |                          |

| Estado Analítico de Ingresos<br>Por Fuente de Financiamiento                                                                                                                                    | Ingreso          |                            |                  |           |                                        | Diferencia<br>(6= 5 - 1) |
|-------------------------------------------------------------------------------------------------------------------------------------------------------------------------------------------------|------------------|----------------------------|------------------|-----------|----------------------------------------|--------------------------|
|                                                                                                                                                                                                 | Estimado         | Ampliaciones y Reducciones | Modificado       | Devengado | Recaudado                              |                          |
|                                                                                                                                                                                                 | (1)              | (2)                        | (3= 1 + 2)       | (4)       | (5)                                    |                          |
| <b>Ingresos del Poder Ejecutivo Federal o Estatal y de los Municipios</b>                                                                                                                       | <b>30,000.0</b>  | <b>-18,484.6</b>           | <b>11,515.4</b>  | <b>.0</b> | <b>25.2</b>                            | <b>11,490.2</b>          |
| Impuestos                                                                                                                                                                                       |                  |                            | .0               |           |                                        | .0                       |
| Cuotas y Aportaciones de Seguridad Social                                                                                                                                                       | .0               | .0                         | .0               |           | .0                                     | .0                       |
| Contribuciones de Mejoras                                                                                                                                                                       |                  |                            | .0               |           |                                        | .0                       |
| Derechos                                                                                                                                                                                        |                  |                            | .0               |           |                                        | .0                       |
| Productos                                                                                                                                                                                       |                  |                            | .0               |           | 25.2                                   | -25.2                    |
| Aprovechamientos                                                                                                                                                                                |                  |                            | .0               |           | .0                                     | .0                       |
| Participaciones, Aportaciones, Convenios, Incentivos Derivados de la Colaboración Fiscal y Fondos Distintos de Aportaciones                                                                     | 30,000.0         | -18,484.6                  | 11,515.4         | .0        | .0                                     | 11,515.4                 |
| Transferencias, Asignaciones, Subsidios y Subvenciones, y Pensiones y Jubilaciones                                                                                                              |                  |                            | .0               |           |                                        | .0                       |
| <b>Ingresos de los Entes Públicos de los Poderes Legislativo y Judicial, de los Órganos Autónomos y del Sector Paraestatal o Paramunicipal, así como de las Empresas Productivas del Estado</b> | <b>117,689.9</b> | <b>18,200.6</b>            | <b>135,890.5</b> | <b>.0</b> | <b>105,700.6</b>                       | <b>30,189.9</b>          |
| Cuotas y Aportaciones de Seguridad Social                                                                                                                                                       |                  |                            | .0               |           |                                        | .0                       |
| Productos                                                                                                                                                                                       |                  | .0                         | .0               | .0        | .0                                     | .0                       |
| Ingresos por Venta de Bienes, Prestación de Servicios y Otros Ingresos                                                                                                                          | .0               | .0                         | .0               | .0        | .0                                     | .0                       |
| Transferencias, Asignaciones, Subsidios y Subvenciones, y Pensiones y Jubilaciones                                                                                                              | 117,689.9        | 18,200.6                   | 135,890.5        | .0        | 104,783.0                              | 31,107.5                 |
| <b>Ingresos Derivados de Financiamiento</b>                                                                                                                                                     | <b>0</b>         | <b>.0</b>                  | <b>.0</b>        | <b>.0</b> | <b>917.6</b>                           | <b>-917.6</b>            |
| Ingresos Derivados de Financiamientos                                                                                                                                                           |                  | .0                         | .0               | .0        | 917.6                                  | -917.6                   |
| <b>Total</b>                                                                                                                                                                                    | <b>147,689.9</b> | <b>-284.0</b>              | <b>147,405.9</b> | <b>.0</b> | <b>105,725.8</b>                       | <b>41,680.1</b>          |
|                                                                                                                                                                                                 |                  |                            |                  |           | <b>Ingresos excedentes<sup>1</sup></b> |                          |

<sup>1</sup>Bajo protesta de decir verdad declaramos que los estados financieros y sus notas, son razonablemente correctos y son responsabilidad del emisor.

MTRO. JORGE CUEVAS SANABRIA  
DIRECTOR DE ADMINISTRACIÓN Y FINANZAS



C. P. JOSÉ ALFREDO CAMACHO RUIZ  
SUBDIRECTOR DE FINANZAS




**UNIVERSIDAD TECNOLÓGICA DEL VALLE DE TOLUCA  
INGRESOS**

| INGRESOS                                                                                                                                               | PREVISTO  | ASIGNACIONES Y/O AMPLIACIONES |  | REDUCCIONES Y/O DISMINUCIONES |  | TOTAL AUTORIZADO | RECAUDADO | IMPORTE  | VARIACIÓN |
|--------------------------------------------------------------------------------------------------------------------------------------------------------|-----------|-------------------------------|--|-------------------------------|--|------------------|-----------|----------|-----------|
|                                                                                                                                                        |           | Y/O                           |  | Y/O                           |  |                  |           |          |           |
| <b>INGRESOS DE GESTIÓN</b>                                                                                                                             | 30,000.0  | .0                            |  | 18,768.6                      |  | 11,231.4         | .0        | 11,231.4 | 100.0     |
| Ingresos por Venta de Bienes y Servicios                                                                                                               |           |                               |  |                               |  |                  |           |          | .0        |
| Derechos                                                                                                                                               | 30,000.0  |                               |  | 18,768.6                      |  | 11,231.4         |           |          | #DIV/0!   |
| <b>PARTICIPACIONES, APORTACIONES, TRANSFERENCIAS, ASIGNACIONES, SUBSIDIOS Y OTRAS AYUDAS</b>                                                           | 117,689.9 | .0                            |  | -18,484.6                     |  | 136,174.5        | 104,785.0 | 31,391.5 | 23.1      |
| Subsidio                                                                                                                                               |           |                               |  |                               |  |                  |           |          |           |
| Ramo 12                                                                                                                                                | 117,689.9 |                               |  | -18,484.6                     |  | 136,174.5        | 104,785.0 | 31,391.5 | 23.1      |
| <b>OTROS INGRESOS Y BENEFICIOS</b>                                                                                                                     | .0        | .0                            |  | .0                            |  | .0               | 942.8     | -942.8   | #DIV/0!   |
| Ingresos Financieros                                                                                                                                   |           |                               |  |                               |  |                  |           |          |           |
| Pasivos que se Generen como Resultado de Erogaciones que se Divergen en el Ejercicio Fiscal pero que quedan Pendientes de Liquidar al Cierre del Mismo |           |                               |  |                               |  |                  | 25.2      | -25.2    | #DIV/0!   |
| Ingresos Diversos                                                                                                                                      |           |                               |  |                               |  |                  |           |          |           |
| Disponibilidades de Ejercicios Anteriores                                                                                                              |           |                               |  |                               |  |                  | 917.6     | -917.6   | #DIV/0!   |
| <b>SUBTOTAL</b>                                                                                                                                        | 147,689.9 | .0                            |  | 284.0                         |  | 147,405.9        | 105,725.8 | 41,680.1 | 28.3      |
| <b>Programa de Acciones para el Desarrollo (PAD)</b>                                                                                                   | .0        | .0                            |  | .0                            |  | .0               | .0        | .0       | #DIV/0!   |
| Ramo 33                                                                                                                                                |           |                               |  |                               |  |                  |           |          |           |
| PAD                                                                                                                                                    |           |                               |  |                               |  |                  |           |          |           |
| Ramo 23                                                                                                                                                |           |                               |  |                               |  |                  |           |          |           |
| <b>TOTAL</b>                                                                                                                                           | 147,689.9 | .0                            |  | 284.0                         |  | 147,405.9        | 105,725.8 | 41,680.1 | 28.3      |

Bajo protesta de decir verdad declaramos que los Estados Financieros y sus Notas son razonablemente correctos y responsabilidad del emisor



  
 C. P. JOSÉ ALFREDO CAMACHO RUIZ  
 SUBDIRECTOR DE FINANZAS

INTRO. JORGE CUEVAS SANABRIA  
 DIRECTOR DE ADMINISTRACIÓN Y FINANZAS

**Universidad Tecnológica del Valle de Toluca**  
**Estado Analítico del Ejercicio del Presupuesto de Egresos**  
**Clasificación Económica (por Tipo de Gasto)**  
**al 31 de Agosto de 2021**

| Concepto                                          | Egresos          |                                |                  |                 |                 | Subejercicio<br>6 = ( 3 - 4 ) |
|---------------------------------------------------|------------------|--------------------------------|------------------|-----------------|-----------------|-------------------------------|
|                                                   | Aprobado         | Ampliaciones/<br>(Reducciones) | Modificado       | Devengado       | Pagado          |                               |
|                                                   | 1                | 2                              | 3 = ( 1 + 2 )    | 4               | 5               |                               |
| Gasto Corriente                                   | 147,689.0        | -                              | 147,405.0        | 95,565.9        | 95,565.9        | 51,839.1                      |
| Gasto de Capital                                  | -                | -                              | -                | -               | -               | -                             |
| Amortización de la Deuda y Disminución de Pasivos | -                | -                              | -                | -               | -               | -                             |
| Pensiones y Jubilaciones                          | -                | -                              | -                | -               | -               | -                             |
| Participaciones                                   | -                | -                              | -                | -               | -               | -                             |
| <b>Total del Gasto</b>                            | <b>147,689.0</b> | <b>-</b>                       | <b>147,405.9</b> | <b>95,565.9</b> | <b>95,565.9</b> | <b>51,840.0</b>               |

Bajo protesta de decir verdad declaramos que los Estados Financieros y sus Notas son razonablemente correctos y responsabilidad del emisor

  
**MTRQ. JORGE CUEVAS SANABRIA**  
**DIRECTOR DE ADMINISTRACIÓN Y FINANZAS**



  
**C.P. JOSÉ ALFREDO CAMACHO RUIZ**  
**SUBDIRECTOR DE FINANZAS**



Formato 6 a) Estado Analítico del Ejercicio del Presupuesto de Egresos Detallado - LDF  
(Clasificación por Objeto del Gasto)

Universidad Tecnológica del Valle de Toluca  
Estado Analítico del Ejercicio del Presupuesto de Egresos Detallado  
Clasificación por Objeto del Gasto (Capítulo y Concepto)  
al 31 de Agosto de 2021

| Concepto                                                                                        | Egresos         |                                |                 |                 |                 | Subejercicio    |
|-------------------------------------------------------------------------------------------------|-----------------|--------------------------------|-----------------|-----------------|-----------------|-----------------|
|                                                                                                 | Aprobado        | Ampliaciones/<br>(Reducciones) | Modificado      | Devengado       | Pagado          |                 |
| <b>I. Gasto No Etiquetado (I=A+B+C+D+E+F+G+H+I)</b>                                             | <b>95,687.0</b> | <b>-284.1</b>                  | <b>95,402.9</b> | <b>65,908.4</b> | <b>65,908.4</b> | <b>29,494.5</b> |
| <b>A. Servicios Personales (A=a1+a2+a3+a4+a5+a6+a7)</b>                                         | <b>76,479.7</b> | <b>-8.7</b>                    | <b>76,471.0</b> | <b>52,031.3</b> | <b>52,031.3</b> | <b>24,439.7</b> |
| a1) Remuneraciones al Personal de Carácter Permanente                                           | 61,419.0        | -6,747.3                       | 54,671.7        | 34,577.3        | 34,577.3        | 20,094.4        |
| a2) Remuneraciones al Personal de Carácter Transitorio                                          | 0.0             | 0.0                            | 0.0             | 0.0             | 0.0             | 0.0             |
| a3) Remuneraciones Adicionales y Especiales                                                     | 543.6           | 1,342.0                        | 1,885.6         | 1,854.6         | 1,854.6         | 31.0            |
| a4) Seguridad Social                                                                            | 11,924.5        | 3,625.0                        | 15,549.5        | 11,413.4        | 11,413.4        | 4,136.1         |
| a5) Otras Prestaciones Sociales y Económicas                                                    | 2,592.6         | 1,771.6                        | 4,364.2         | 4,186.0         | 4,186.0         | 178.2           |
| a6) Previsiones                                                                                 | 0.0             | 0.0                            | 0.0             | 0.0             | 0.0             | 0.0             |
| a7) Pago de Estímulos a Servidores Públicos                                                     | 0.0             | 0.0                            | 0.0             | 0.0             | 0.0             | 0.0             |
| <b>B. Materiales y Suministros (B=b1+b2+b3+b4+b5+b6+b7+b8+b9)</b>                               | <b>725.3</b>    | <b>-45.2</b>                   | <b>680.1</b>    | <b>288.8</b>    | <b>288.8</b>    | <b>391.3</b>    |
| b1) Materiales de Administración, Emisión de Documentos y Artículos Oficiales                   | 145.7           | -49.8                          | 95.9            | 53.3            | 53.3            | 42.6            |
| b2) Alimentos y Utensilios                                                                      | 0.0             | 0.0                            | 0.0             | 0.0             | 0.0             | 0.0             |
| b3) Materias Primas y Materiales de Producción y Comercialización                               | 0.0             | 0.0                            | 0.0             | 0.0             | 0.0             | 0.0             |
| b4) Materiales y Artículos de Construcción y de Reparación                                      | 123.4           | -43.9                          | 79.5            | 31.8            | 31.8            | 47.7            |
| b5) Productos Químicos, Farmacéuticos y de Laboratorio                                          | 0.0             | 19.4                           | 19.4            | 19.4            | 19.4            | 0.0             |
| b6) Combustibles, Lubricantes y Aditivos                                                        | 456.2           | 0.0                            | 456.2           | 159.2           | 159.2           | 297.0           |
| b7) Vestuario, Blancos, Prendas de Protección y Artículos Deportivos                            | 0.0             | 8.5                            | 8.5             | 11.8            | 11.8            | -3.3            |
| b8) Materiales y Suministros Para Seguridad                                                     | 0.0             | 0.0                            | 0.0             | 0.0             | 0.0             | 0.0             |
| b9) Herramientas, Refacciones y Accesorios Menores                                              | 0.0             | 20.6                           | 20.6            | 13.3            | 13.3            | 7.3             |
| <b>C. Servicios Generales (C=c1+c2+c3+c4+c5+c6+c7+c8+c9)</b>                                    | <b>14,271.2</b> | <b>-70.9</b>                   | <b>14,200.3</b> | <b>8,655.4</b>  | <b>8,655.4</b>  | <b>5,544.9</b>  |
| c1) Servicios Básicos                                                                           | 538.9           | 428.0                          | 966.9           | 630.1           | 630.1           | 336.8           |
| c2) Servicios de Arrendamiento                                                                  | 0.0             | 59.0                           | 59.0            | 58.9            | 58.9            | 0.1             |
| c3) Servicios Profesionales, Científicos, Técnicos y Otros Servicios                            | 527.9           | 1,979.5                        | 2,507.4         | 2,458.7         | 2,458.7         | 48.7            |
| c4) Servicios Financieros, Bancarios y Comerciales                                              | 0.0             | 1,037.4                        | 1,037.4         | 1,206.0         | 1,206.0         | -168.6          |
| c5) Servicios de Instalación, Reparación, Mantenimiento y Conservación                          | 4,346.5         | -690.1                         | 3,656.4         | 2,417.9         | 2,417.9         | 1,238.5         |
| c6) Servicios de Comunicación Social y Publicidad                                               | 49.0            | -9.8                           | 39.2            | 0.0             | 0.0             | 39.2            |
| c7) Servicios de Traslado y Viáticos                                                            | 160.2           | -126.9                         | 33.3            | 0.5             | 0.5             | 32.8            |
| c8) Servicios Oficiales                                                                         | 15.2            | -11.6                          | 3.6             | 3.6             | 3.6             | 0.0             |
| c9) Otros Servicios Generales                                                                   | 8,633.5         | -2,736.4                       | 5,897.1         | 1,879.7         | 1,879.7         | 4,017.4         |
| <b>D. Transferencias, Asignaciones, Subsidios y Otras Ayudas (D=d1+d2+d3+d4+d5+d6+d7+d8+d9)</b> | <b>4,210.8</b>  | <b>-159.3</b>                  | <b>4,051.5</b>  | <b>1,002.7</b>  | <b>1,002.7</b>  | <b>3,048.8</b>  |
| d1) Transferencias Internas y Asignaciones al Sector Público                                    |                 |                                | 0.0             |                 |                 | 0.0             |
| d2) Transferencias al Resto del Sector Público                                                  |                 |                                | 0.0             |                 |                 | 0.0             |
| d3) Subsidios y Subvenciones                                                                    |                 |                                | 0.0             |                 |                 | 0.0             |
| d4) Ayudas Sociales                                                                             | 4,210.8         | -159.3                         | 4,051.5         | 1,002.7         | 1,002.7         | 3,048.8         |
| d5) Pensiones y Jubilaciones                                                                    |                 |                                | 0.0             |                 |                 | 0.0             |
| d6) Transferencias a Fideicomisos, Mandatos y Otros Análogos                                    |                 |                                | 0.0             |                 |                 | 0.0             |
| d7) Transferencias a la Seguridad Social                                                        |                 |                                | 0.0             |                 |                 | 0.0             |
| d8) Donativos                                                                                   |                 |                                | 0.0             |                 |                 | 0.0             |
| d9) Transferencias al Exterior                                                                  |                 |                                | 0.0             |                 |                 | 0.0             |
| <b>E. Bienes Muebles, Inmuebles e Intangibles (E=e1+e2+e3+e4+e5+e6+e7+e8+e9)</b>                | <b>0.0</b>      | <b>0.0</b>                     | <b>0.0</b>      | <b>489.2</b>    | <b>489.2</b>    | <b>-489.2</b>   |
| e1) Mobiliario y Equipo de Administración                                                       | 0.0             | 0.0                            | 0.0             | 0.0             | 0.0             | 0.0             |
| e2) Mobiliario y Equipo Educativo y Recreativo                                                  | 0.0             | 0.0                            | 0.0             | 0.0             | 0.0             | 0.0             |
| e3) Equipo e Instrumental Médico y de Laboratorio                                               | 0.0             | 0.0                            | 0.0             | 0.0             | 0.0             | 0.0             |
| e4) Vehículos y Equipo de Transporte                                                            | 0.0             | 0.0                            | 0.0             | 0.0             | 0.0             | 0.0             |
| e5) Equipo de Defensa y Seguridad                                                               | 0.0             | 0.0                            | 0.0             | 0.0             | 0.0             | 0.0             |
| e6) Maquinaria, Otros Equipos y Herramientas                                                    | 0.0             | 0.0                            | 0.0             | 0.0             | 0.0             | 0.0             |
| e7) Activos Biológicos                                                                          | 0.0             | 0.0                            | 0.0             | 0.0             | 0.0             | 0.0             |
| e8) Bienes Inmuebles                                                                            | 0.0             | 0.0                            | 0.0             | 0.0             | 0.0             | 0.0             |
| e9) Activos Intangibles                                                                         | 0.0             | 0.0                            | 0.0             | 489.2           | 489.2           | -489.2          |
| <b>F. Inversión Pública (F=f1+f2+f3)</b>                                                        | <b>0.0</b>      | <b>0.0</b>                     | <b>0.0</b>      | <b>0.0</b>      | <b>0.0</b>      | <b>0.0</b>      |
| f1) Obra Pública en Bienes de Dominio Público                                                   |                 |                                | 0.0             | 0.0             | 0.0             | 0.0             |
| f2) Obra Pública en Bienes Propios                                                              |                 |                                | 0.0             | 0.0             | 0.0             | 0.0             |
| f3) Proyectos Productivos y Acciones de Fomento                                                 |                 |                                | 0.0             | 0.0             | 0.0             | 0.0             |
| <b>G. Inversiones Financieras y Otras Provisiones (G=g1+g2+g3+g4+g5+g6+g7)</b>                  | <b>0.0</b>      | <b>0.0</b>                     | <b>0.0</b>      | <b>0.0</b>      | <b>0.0</b>      | <b>0.0</b>      |
| g1) Inversiones Para el Fomento de Actividades Productivas                                      |                 |                                | 0.0             | 0.0             | 0.0             | 0.0             |
| g2) Acciones y Participaciones de Capital                                                       |                 |                                | 0.0             | 0.0             | 0.0             | 0.0             |
| g3) Compra de Títulos y Valores                                                                 |                 |                                | 0.0             | 0.0             | 0.0             | 0.0             |
| g4) Concesión de Préstamos                                                                      |                 |                                | 0.0             | 0.0             | 0.0             | 0.0             |
| g5) Inversiones en Fideicomisos, Mandatos y Otros Análogos                                      |                 |                                | 0.0             | 0.0             | 0.0             | 0.0             |
| Fideicomiso de Desastres Naturales (Informativo)                                                |                 |                                | 0.0             | 0.0             | 0.0             | 0.0             |
| g6) Otras Inversiones Financieras                                                               |                 |                                | 0.0             | 0.0             | 0.0             | 0.0             |
| g7) Provisiones para Contingencias y Otras Erogaciones Especiales                               |                 |                                | 0.0             | 0.0             | 0.0             | 0.0             |
| <b>H. Participaciones y Aportaciones (H=h1+h2+h3)</b>                                           | <b>0.0</b>      | <b>0.0</b>                     | <b>0.0</b>      | <b>0.0</b>      | <b>0.0</b>      | <b>0.0</b>      |
| h1) Participaciones                                                                             |                 |                                | 0.0             | 0.0             | 0.0             | 0.0             |
| h2) Aportaciones                                                                                |                 |                                | 0.0             | 0.0             | 0.0             | 0.0             |
| h3) Convenios                                                                                   |                 |                                | 0.0             | 0.0             | 0.0             | 0.0             |
| <b>I. Deuda Pública (I=i1+i2+i3+i4+i5+i6+i7)</b>                                                | <b>0.0</b>      | <b>0.0</b>                     | <b>0.0</b>      | <b>3,441.0</b>  | <b>3,441.0</b>  | <b>-3,441.0</b> |
| i1) Amortización de la Deuda Pública                                                            |                 |                                | 0.0             | 0.0             | 0.0             | 0.0             |
| i2) Intereses de la Deuda Pública                                                               |                 |                                | 0.0             | 0.0             | 0.0             | 0.0             |
| i3) Comisiones de la Deuda Pública                                                              |                 |                                | 0.0             | 0.0             | 0.0             | 0.0             |
| i4) Gastos de la Deuda Pública                                                                  |                 |                                | 0.0             | 0.0             | 0.0             | 0.0             |
| i5) Costo por Coberturas                                                                        |                 |                                | 0.0             | 0.0             | 0.0             | 0.0             |
| i6) Apoyos Financieros                                                                          |                 |                                | 0.0             | 0.0             | 0.0             | 0.0             |
| i7) Adeudos de Ejercicios Fiscales Anteriores (ADEFAS)                                          | 0.0             | 0.0                            | 0.0             | 3,441.0         | 3,441.0         | -3,441.0        |

| Concepto                                                                                        | Egresos          |                                |                  |                 |                 | Subejercicio    |
|-------------------------------------------------------------------------------------------------|------------------|--------------------------------|------------------|-----------------|-----------------|-----------------|
|                                                                                                 | Aprobado         | Ampliaciones/<br>(Reducciones) | Modificado       | Devengado       | Pagado          |                 |
| <b>II. Gasto Etiquetado (II=A+B+C+D+E+F+G+H+I)</b>                                              | <b>52,002.9</b>  | <b>0.1</b>                     | <b>52,003.0</b>  | <b>29,657.5</b> | <b>29,657.5</b> | <b>22,345.5</b> |
| <b>A. Servicios Personales (A=a1+a2+a3+a4+a5+a6+a7)</b>                                         | <b>32,013.2</b>  | <b>0.0</b>                     | <b>32,013.2</b>  | <b>17,830.3</b> | <b>17,830.3</b> | <b>14,182.9</b> |
| a1) Remuneraciones al Personal de Carácter Permanente                                           | 14,455.0         | -124.0                         | 14,331.0         | 10,247.8        | 10,247.8        | 4,083.2         |
| a2) Remuneraciones al Personal de Carácter Transitorio                                          |                  |                                | 0.0              |                 |                 | 0.0             |
| a3) Remuneraciones Adicionales y Especiales                                                     | 11,983.3         | 832.7                          | 12,816.0         | 5,768.0         | 5,768.0         | 7,048.0         |
| a4) Seguridad Social                                                                            | 102.6            | -40.4                          | 62.2             | 0.0             | 0.0             | 62.2            |
| a5) Otras Prestaciones Sociales y Económicas                                                    | 4,361.2          | -668.3                         | 3,692.9          | 1,814.5         | 1,814.5         | 1,878.4         |
| a6) Previsiones                                                                                 |                  |                                | 0.0              |                 |                 | 0.0             |
| a7) Pago de Estímulos a Servidores Públicos                                                     | 1,111.1          | 0.0                            | 1,111.1          | 0.0             | 0.0             | 1,111.1         |
| <b>B. Materiales y Suministros (B=b1+b2+b3+b4+b5+b6+b7+b8+b9)</b>                               | <b>6,431.2</b>   | <b>0.1</b>                     | <b>6,431.3</b>   | <b>2,470.0</b>  | <b>2,470.0</b>  | <b>3,961.3</b>  |
| b1) Materiales de Administración. Emisión de Documentos y Artículos Oficiales                   | 1,965.9          | -102.4                         | 1,863.5          | 978.2           | 978.2           | 885.3           |
| b2) Alimentos y Utensilios                                                                      | 10.0             | -9.1                           | 0.9              | 0.0             | 0.0             | 0.9             |
| b3) Materias Primas y Materiales de Producción y Comercialización                               | 0.0              | 69.6                           | 69.6             | 69.6            | 69.6            | 0.0             |
| b4) Materiales y Artículos de Construcción y de Reparación                                      | 1,444.9          | -58.2                          | 1,386.7          | 429.5           | 429.5           | 957.2           |
| b5) Productos Químicos, Farmacéuticos y de Laboratorio                                          | 1,251.9          | 13.3                           | 1,265.2          | 229.1           | 229.1           | 1,036.1         |
| b6) Combustibles, Lubricantes y Aditivos                                                        | 0.0              | 0.0                            | 0.0              | 0.0             | 0.0             | 0.0             |
| b7) Vestuario, Blancos, Prendas de Protección y Artículos Deportivos                            | 283.4            | -39.9                          | 243.5            | 15.9            | 15.9            | 227.6           |
| b8) Materiales y Suministros Para Seguridad                                                     |                  | 0.0                            | 0.0              |                 |                 | 0.0             |
| b9) Herramientas, Refacciones y Accesorios Menores                                              | 1,475.1          | 126.8                          | 1,601.9          | 747.7           | 747.7           | 854.2           |
| <b>C. Servicios Generales (C=c1+c2+c3+c4+c5+c6+c7+c8+c9)</b>                                    | <b>13,558.5</b>  | <b>0.0</b>                     | <b>13,558.5</b>  | <b>9,357.2</b>  | <b>9,357.2</b>  | <b>4,201.3</b>  |
| c1) Servicios Básicos                                                                           | 2,086.6          | -748.1                         | 1,338.5          | 607.9           | 607.9           | 730.6           |
| c2) Servicios de Arrendamiento                                                                  | 392.1            | -138.4                         | 253.7            | 133.4           | 133.4           | 120.3           |
| c3) Servicios Profesionales, Científicos, Técnicos y Otros Servicios                            | 3,585.6          | 476.0                          | 4,061.6          | 3,040.5         | 3,040.5         | 1,021.1         |
| c4) Servicios Financieros, Bancarios y Comerciales                                              | 1,025.6          | -207.6                         | 818.0            | 54.7            | 54.7            | 763.3           |
| c5) Servicios de Instalación, Reparación, Mantenimiento y Conservación                          | 3,690.9          | 523.0                          | 4,213.9          | 3,022.5         | 3,022.5         | 1,191.4         |
| c6) Servicios de Comunicación Social y Publicidad                                               | 389.6            | -142.6                         | 247.0            | 91.7            | 91.7            | 155.3           |
| c7) Servicios de Traslado y Viáticos                                                            | 454.9            | -310.0                         | 144.9            | 1.5             | 1.5             | 143.4           |
| c8) Servicios Oficiales                                                                         | 180.0            | -169.5                         | 10.5             | 0.4             | 0.4             | 10.1            |
| c9) Otros Servicios Generales                                                                   | 1,753.2          | 717.2                          | 2,470.4          | 2,404.6         | 2,404.6         | 65.8            |
| <b>D. Transferencias, Asignaciones, Subsidios y Otras Ayudas (D=d1+d2+d3+d4+d5+d6+d7+d8+d9)</b> | <b>0.0</b>       | <b>0.0</b>                     | <b>0.0</b>       | <b>0.0</b>      | <b>0.0</b>      | <b>0.0</b>      |
| d1) Transferencias Internas y Asignaciones al Sector Público                                    |                  |                                | 0.0              |                 |                 | 0.0             |
| d2) Transferencias al Resto del Sector Público                                                  |                  |                                | 0.0              |                 |                 | 0.0             |
| d3) Subsidios y Subvenciones                                                                    |                  |                                | 0.0              |                 |                 | 0.0             |
| d4) Ayudas Sociales                                                                             |                  |                                | 0.0              |                 |                 | 0.0             |
| d5) Pensiones y Jubilaciones                                                                    | 0.0              |                                | 0.0              | 0.0             | 0.0             | 0.0             |
| d6) Transferencias a Fideicomisos, Mandatos y Otros Análogos                                    |                  |                                | 0.0              |                 |                 | 0.0             |
| d7) Transferencias a la Seguridad Social                                                        |                  |                                | 0.0              |                 |                 | 0.0             |
| d8) Donativos                                                                                   |                  |                                | 0.0              |                 |                 | 0.0             |
| d9) Transferencias al Exterior                                                                  |                  |                                | 0.0              |                 |                 | 0.0             |
| <b>E. Bienes Muebles, Inmuebles e Intangibles (E=e1+e2+e3+e4+e5+e6+e7+e8+e9)</b>                | <b>0.0</b>       | <b>0.0</b>                     | <b>0.0</b>       | <b>0.0</b>      | <b>0.0</b>      | <b>0.0</b>      |
| e1) Mobiliario y Equipo de Administración                                                       |                  |                                | 0.0              |                 |                 | 0.0             |
| e2) Mobiliario y Equipo Educativo y Recreativo                                                  |                  |                                | 0.0              |                 |                 | 0.0             |
| e3) Equipo e Instrumental Médico y de Laboratorio                                               |                  |                                | 0.0              |                 |                 | 0.0             |
| e4) Vehículos y Equipo de Transporte                                                            |                  |                                | 0.0              |                 |                 | 0.0             |
| e5) Equipo de Defensa y Seguridad                                                               |                  |                                | 0.0              |                 |                 | 0.0             |
| e6) Maquinaria, Otros Equipos y Herramientas                                                    |                  |                                | 0.0              |                 |                 | 0.0             |
| e7) Activos Biológicos                                                                          |                  |                                | 0.0              |                 |                 | 0.0             |
| e8) Bienes Inmuebles                                                                            |                  |                                | 0.0              |                 |                 | 0.0             |
| e9) Activos Intangibles                                                                         |                  |                                | 0.0              |                 |                 | 0.0             |
| <b>F. Inversión Pública (F=f1+f2+f3)</b>                                                        | <b>0.0</b>       | <b>0.0</b>                     | <b>0.0</b>       | <b>0.0</b>      | <b>0.0</b>      | <b>0.0</b>      |
| f1) Obra Pública en Bienes de Dominio Público                                                   |                  |                                | 0.0              |                 |                 | 0.0             |
| f2) Obra Pública en Bienes Propios                                                              |                  |                                | 0.0              |                 |                 | 0.0             |
| f3) Proyectos Productivos y Acciones de Fomento                                                 |                  |                                | 0.0              |                 |                 | 0.0             |
| <b>G. Inversiones Financieras y Otras Provisiones (G=g1+g2+g3+g4+g5+g6+g7)</b>                  | <b>0.0</b>       | <b>0.0</b>                     | <b>0.0</b>       | <b>0.0</b>      | <b>0.0</b>      | <b>0.0</b>      |
| g1) Inversiones Para el Fomento de Actividades Productivas                                      |                  |                                | 0.0              |                 |                 | 0.0             |
| g2) Acciones y Participaciones de Capital                                                       |                  |                                | 0.0              |                 |                 | 0.0             |
| g3) Compra de Títulos y Valores                                                                 |                  |                                | 0.0              |                 |                 | 0.0             |
| g4) Concesión de Préstamos                                                                      |                  |                                | 0.0              |                 |                 | 0.0             |
| g5) Inversiones en Fideicomisos, Mandatos y Otros Análogos                                      |                  |                                | 0.0              |                 |                 | 0.0             |
| Fideicomiso de Desastres Naturales (Informativo)                                                |                  |                                | 0.0              |                 |                 | 0.0             |
| g6) Otras Inversiones Financieras                                                               |                  |                                | 0.0              |                 |                 | 0.0             |
| g7) Provisiones para Contingencias y Otras Erogaciones Especiales                               |                  |                                | 0.0              |                 |                 | 0.0             |
| <b>H. Participaciones y Aportaciones (H=h1+h2+h3)</b>                                           | <b>0.0</b>       | <b>0.0</b>                     | <b>0.0</b>       | <b>0.0</b>      | <b>0.0</b>      | <b>0.0</b>      |
| h1) Participaciones                                                                             |                  |                                | 0.0              |                 |                 | 0.0             |
| h2) Aportaciones                                                                                |                  |                                | 0.0              |                 |                 | 0.0             |
| h3) Convenios                                                                                   |                  |                                | 0.0              |                 |                 | 0.0             |
| <b>I. Deuda Pública (I=i1+i2+i3+i4+i5+i6+i7)</b>                                                | <b>0.0</b>       | <b>0.0</b>                     | <b>0.0</b>       | <b>0.0</b>      | <b>0.0</b>      | <b>0.0</b>      |
| i1) Amortización de la Deuda Pública                                                            |                  |                                | 0.0              |                 |                 | 0.0             |
| i2) Intereses de la Deuda Pública                                                               |                  |                                | 0.0              |                 |                 | 0.0             |
| i3) Comisiones de la Deuda Pública                                                              |                  |                                | 0.0              |                 |                 | 0.0             |
| i4) Gastos de la Deuda Pública                                                                  |                  |                                | 0.0              |                 |                 | 0.0             |
| i5) Costo por Coberturas                                                                        |                  |                                | 0.0              |                 |                 | 0.0             |
| i6) Apoyos Financieros                                                                          |                  |                                | 0.0              |                 |                 | 0.0             |
| i7) Adeudos de Ejercicios Fiscales Anteriores (ADEFAS)                                          |                  |                                | 0.0              |                 |                 | 0.0             |
| <b>III. Total de Egresos (III = I + II)</b>                                                     | <b>147,689.9</b> | <b>-284.0</b>                  | <b>147,405.9</b> | <b>95,565.9</b> | <b>95,565.9</b> | <b>51,840.0</b> |

Bajo protesta de decir verdad declaramos que los Estados Financieros y sus Notas son razonablemente correctos y responsabilidad del emisor

MTRO. JORGE CUEVAS SANABRIA  
DIRECTOR DE ADMINISTRACION Y FINANZAS

C. P. JOSÉ ALFREDO CAMACHO RUIZ  
SUBDIRECTOR DE FINANZAS






**Universidad Tecnológica del Valle de Toluca**  
**Estado Analítico del Ejercicio del Presupuesto de Egresos**  
**Clasificación Administrativa**  
**al 31 de Agosto de 2021**

| Concepto                                           | Egresos          |                                |                  |                 |                 |                 | Subejercicio |
|----------------------------------------------------|------------------|--------------------------------|------------------|-----------------|-----------------|-----------------|--------------|
|                                                    | Aprobado         | Ampliaciones/<br>(Reducciones) | Modificado       | Devengado       | Pagado          |                 |              |
|                                                    | 1                | 2                              | 3 = (1 + 2)      | 4               | 5               | 6 = (3 - 4)     |              |
| 210C25 Universidad Tecnológica del Valle de Toluca | 147,689.9        | - 284.0                        | 147,405.9        | 95,565.9        | 95,565.9        | 51,840.0        |              |
| <b>Total del Gasto</b>                             | <b>147,689.9</b> | <b>- 284.0</b>                 | <b>147,405.9</b> | <b>95,565.9</b> | <b>95,565.9</b> | <b>51,840.0</b> |              |

Bajo protesta de decir verdad declaramos que los Estados Financieros y sus Notas son razonablemente correctos y responsabilidad del emisor

  
**MTR. JORGE CUEVAS SANABRIA**  
**DIRECTOR DE ADMINISTRACIÓN Y FINANZAS**



  
**C.P. JOSÉ ALFREDO CAMACHO RUIZ**  
**SUBDIRECTOR DE FINANZAS**

**Universidad Tecnológica del Valle de Toluca**  
**Estado Analítico del Ejercicio del Presupuesto de Egresos**  
**Clasificación Administrativa**  
**al 31 de Agosto de 2021**

| Concepto               | Egresos          |                                |                  |                 |                 |                 | Subejercicio<br>6 = (3 - 4) |
|------------------------|------------------|--------------------------------|------------------|-----------------|-----------------|-----------------|-----------------------------|
|                        | Aprobado         | Ampliaciones/<br>(Reducciones) | Modificado       | Devengado       | Pagado          |                 |                             |
|                        | 1                | 2                              | 3 = (1 + 2)      | 4               | 5               |                 |                             |
| Poder Ejecutivo        | 147,689.9        | 284.0                          | 147,405.9        | 95,565.9        | 95,565.9        | 51,840.0        |                             |
| Poder Legislativo      | -                | -                              | -                | -               | -               | -               |                             |
| Poder Judicial         | -                | -                              | -                | -               | -               | -               |                             |
| Órganos Autónomos      | -                | -                              | -                | -               | -               | -               |                             |
| <b>Total del Gasto</b> | <b>147,689.9</b> | <b>284.0</b>                   | <b>147,405.9</b> | <b>95,565.9</b> | <b>95,565.9</b> | <b>51,840.0</b> |                             |

Bajo protesta de decir verdad declaramos que los Estados Financieros y sus Notas son razonablemente correctos y responsabilidad del emisor

**MTR. JORGE CUEVAS SANABRIA**  
**DIRECTOR DE ADMINISTRACIÓN Y FINANZAS**



**C.P. JOSÉ ALFREDO CAMACHO RUIZ**  
**SUBDIRECTOR DE FINANZAS**



**Universidad Tecnológica del Valle de Toluca**  
**Estado Analítico del Ejercicio del Presupuesto de Egresos**  
**Clasificación Administrativa (Entidades)**  
**al 31 de Agosto de 2021**

| Concepto                                                                                              | Egresos          |                                     |                           |                 |                 |                 | Subejercicio<br>6 = (3 - 4) |
|-------------------------------------------------------------------------------------------------------|------------------|-------------------------------------|---------------------------|-----------------|-----------------|-----------------|-----------------------------|
|                                                                                                       | Aprobado<br>1    | Ampliaciones/<br>(Reducciones)<br>2 | Modificado<br>3 = (1 + 2) | Devengado<br>4  | Pagado<br>5     |                 |                             |
| Entidades Paraestatales y Fideicomisos No Empresariales y No Financieros                              | -                | -                                   | -                         | -               | -               | -               | -                           |
| Instituciones Públicas de Seguridad Social                                                            | -                | -                                   | -                         | -               | -               | -               | -                           |
| Entidades Paraestatales Empresariales No Financieras con Participación Estatal Mayoritaria            | -                | -                                   | -                         | -               | -               | -               | -                           |
| Entidades Paraestatales Empresariales Financieras Monetarias con Participación Estatal Mayoritaria    | 147,689.9        | 284.0                               | 147,405.9                 | 95,565.9        | 95,565.9        | 51,840.0        |                             |
| Entidades Paraestatales Empresariales Financieras No Monetarias con Participación Estatal Mayoritaria | -                | -                                   | -                         | -               | -               | -               |                             |
| Fideicomisos Financieros Públicos con Participación Estatal Mayoritaria                               | -                | -                                   | -                         | -               | -               | -               |                             |
| <b>Total del Gasto</b>                                                                                | <b>147,689.9</b> | <b>284.0</b>                        | <b>147,405.9</b>          | <b>95,565.9</b> | <b>95,565.9</b> | <b>51,840.0</b> |                             |

Bajo protesta de decir verdad declaramos que los Estados Financieros y sus Notas son razonablemente correctos y responsabilidad del emisor

**Mtro. JORGE CUEVAS SANABRIA**  
**DIRECTOR DE ADMINISTRACIÓN Y FINANZAS**



**C.P. JOSÉ ALFREDO CAMACHO RUIZ**  
**SUBDIRECTOR DE FINANZAS**

**Universidad Tecnológica del Valle de Toluca**  
**Estado Analítico del Ejercicio del Presupuesto de Egresos**  
**Clasificación Funcional (Finalidad y Función)**  
**al 31 de Agosto 2021**

| Concepto                                                                                      | Egresos          |                                |                  |                 |                 | Subejercicio<br>6 = (3 - 4) |
|-----------------------------------------------------------------------------------------------|------------------|--------------------------------|------------------|-----------------|-----------------|-----------------------------|
|                                                                                               | Aprobado         | Ampliaciones/<br>(Reducciones) | Modificado       | Devengado       | Pagado          |                             |
|                                                                                               | 1                | 2                              | 3 = (1 + 2)      | 4               | 5               |                             |
| <b>Gobierno</b>                                                                               | 970.9            | -                              | 970.9            | 741.7           | 741.7           | 229.2                       |
| Legislación                                                                                   | -                | -                              | -                | -               | -               | -                           |
| Justicia                                                                                      | -                | -                              | -                | -               | -               | -                           |
| Coordinación de la Política de Gobierno                                                       | 970.9            | -                              | 970.9            | 741.7           | 741.7           | 229.2                       |
| Relaciones Exteriores                                                                         | -                | -                              | -                | -               | -               | -                           |
| Asuntos Financieros y Hacendarios                                                             | -                | -                              | -                | -               | -               | -                           |
| Seguridad Nacional                                                                            | -                | -                              | -                | -               | -               | -                           |
| Asuntos de Orden Público y de Seguridad Interior                                              | -                | -                              | -                | -               | -               | -                           |
| Otros Servicios Generales                                                                     | -                | -                              | -                | -               | -               | -                           |
| <b>Desarrollo Social</b>                                                                      | 146,719.0        | 284.0                          | 146,435.0        | 94,824.2        | 94,824.2        | 51,610.8                    |
| Protección Ambiental                                                                          | -                | -                              | -                | -               | -               | -                           |
| Vivienda y Servicios a la Comunidad                                                           | -                | -                              | -                | -               | -               | -                           |
| Salud                                                                                         | -                | -                              | -                | -               | -               | -                           |
| Recreación, Cultura y Otras Manifestaciones Sociales                                          | -                | -                              | -                | -               | -               | -                           |
| Educación                                                                                     | 146,719.0        | 284.0                          | 146,435.0        | 94,824.2        | 94,824.2        | 51,610.8                    |
| Protección Social                                                                             | -                | -                              | -                | -               | -               | -                           |
| Otros Asuntos Sociales                                                                        | -                | -                              | -                | -               | -               | -                           |
| <b>Desarrollo Económico</b>                                                                   | -                | -                              | -                | -               | -               | -                           |
| Asuntos Económicos, Comerciales y Laborales en General                                        | -                | -                              | -                | -               | -               | -                           |
| Agropecuaria, Silvicultura, Pesca y Caza                                                      | -                | -                              | -                | -               | -               | -                           |
| Combustibles y Energía                                                                        | -                | -                              | -                | -               | -               | -                           |
| Minería, Manufacturas y Construcción                                                          | -                | -                              | -                | -               | -               | -                           |
| Transporte                                                                                    | -                | -                              | -                | -               | -               | -                           |
| Comunicaciones                                                                                | -                | -                              | -                | -               | -               | -                           |
| Turismo                                                                                       | -                | -                              | -                | -               | -               | -                           |
| Ciencia, Tecnología e Innovación                                                              | -                | -                              | -                | -               | -               | -                           |
| Otras Industrias y Otros Asuntos Económicos                                                   | -                | -                              | -                | -               | -               | -                           |
| <b>Otras no Clasificadas en Funciones Anteriores</b>                                          | -                | -                              | -                | -               | -               | -                           |
| Transacciones de la Deuda Pública / Costo Financiero de la Deuda                              | -                | -                              | -                | -               | -               | -                           |
| Transferencias, Participaciones y Aportaciones entre Diferentes Niveles y Órdenes de Gobierno | -                | -                              | -                | -               | -               | -                           |
| Saneamiento del Sistema Financiero                                                            | -                | -                              | -                | -               | -               | -                           |
| Adeudos de Ejercicios Fiscales Anteriores                                                     | -                | -                              | -                | -               | -               | -                           |
| <b>Total del Gasto</b>                                                                        | <b>147,689.9</b> | <b>284.0</b>                   | <b>147,405.9</b> | <b>95,565.9</b> | <b>95,565.9</b> | <b>51,840.0</b>             |

Bajo protesta de decir verdad declaramos que los Estados Financieros y sus Notas son razonablemente correctos y responsabilidad del emisor

MTRO. JORGE CUEVAS SANABRIA  
DIRECTOR DE ADMINISTRACIÓN Y FINANZAS



C. P. JOSÉ ALFREDO CAMACHO RUIZ  
SUBDIRECTOR DE FINANZAS









**Universidad Tecnológica del Valle de Toluca**  
**Gasto por Categoría Programática**  
**al 31 de Agosto de 2021**

| Concepto                                                                       | Egresos          |                            |              |                  |                 | Subejercicio    |                 |
|--------------------------------------------------------------------------------|------------------|----------------------------|--------------|------------------|-----------------|-----------------|-----------------|
|                                                                                | Aprobado         | Ampliaciones/(Reducciones) | Modificado   | Devengado        | Pagado          |                 |                 |
|                                                                                | 1                | 2                          | 3=(1 + 2)    | 4                | 5               |                 | 6=(3 - 4)       |
| <b>Programas</b>                                                               | <b>147,689.9</b> | <b>-</b>                   | <b>284.0</b> | <b>147,405.9</b> | <b>95,565.9</b> | <b>95,565.9</b> | <b>51,840.0</b> |
| <b>Subsidios: Sector Social y Privado o Entidades Federativas y Municipios</b> | -                | -                          | -            | -                | -               | -               | -               |
| Sujetos a Reglas de Operación                                                  | -                | -                          | -            | -                | -               | -               | -               |
| Otros Subsidios                                                                | -                | -                          | -            | -                | -               | -               | -               |
| <b>Desempeño de las Funciones</b>                                              | <b>147,689.9</b> | <b>-</b>                   | <b>284.0</b> | <b>147,405.9</b> | <b>95,565.9</b> | <b>95,565.9</b> | <b>51,840.0</b> |
| Prestación de Servicios Públicos                                               | 147,689.9        | -                          | 284.0        | 147,405.9        | 95,565.9        | 95,565.9        | 51,840.0        |
| Provisión de Bienes Públicos                                                   | -                | -                          | -            | -                | -               | -               | -               |
| Planeación, Seguimiento y Evaluación de Políticas Públicas                     | -                | -                          | -            | -                | -               | -               | -               |
| Promoción y Fomento                                                            | -                | -                          | -            | -                | -               | -               | -               |
| Regulación y Supervisión                                                       | -                | -                          | -            | -                | -               | -               | -               |
| Funciones de las Fuerzas Armadas (Únicamente Gobierno Federal)                 | -                | -                          | -            | -                | -               | -               | -               |
| Específicos                                                                    | -                | -                          | -            | -                | -               | -               | -               |
| Proyectos de Inversión                                                         | -                | -                          | -            | -                | -               | -               | -               |
| <b>Administrativos y de Apoyo</b>                                              | -                | -                          | -            | -                | -               | -               | -               |
| Apoyo al Proceso Presupuestario y para Mejorar la Eficiencia Institucional     | -                | -                          | -            | -                | -               | -               | -               |
| Apoyo a la Función Pública y al Mejoramiento de la Gestión                     | -                | -                          | -            | -                | -               | -               | -               |
| Operaciones Ajenas                                                             | -                | -                          | -            | -                | -               | -               | -               |
| <b>Compromisos</b>                                                             | -                | -                          | -            | -                | -               | -               | -               |
| Obligaciones de Cumplimiento de Resolución Jurisdiccional                      | -                | -                          | -            | -                | -               | -               | -               |
| Desastres Naturales                                                            | -                | -                          | -            | -                | -               | -               | -               |
| <b>Obligaciones</b>                                                            | -                | -                          | -            | -                | -               | -               | -               |
| Pensiones y Jubilaciones                                                       | -                | -                          | -            | -                | -               | -               | -               |
| Aportaciones a la Seguridad Social                                             | -                | -                          | -            | -                | -               | -               | -               |
| Aportaciones a Fondos de Estabilización                                        | -                | -                          | -            | -                | -               | -               | -               |
| Aportaciones a Fondos de Inversión y Reestructura de Pensiones                 | -                | -                          | -            | -                | -               | -               | -               |
| <b>Programa de Gasto Federalizado (Gobierno Federal)</b>                       | -                | -                          | -            | -                | -               | -               | -               |
| Gasto Federalizado                                                             | -                | -                          | -            | -                | -               | -               | -               |
| <b>Participaciones a Entidades Federativas y Municipios</b>                    | -                | -                          | -            | -                | -               | -               | -               |
| <b>Costo Financiero, Deuda o Apoyos a Deudores y Ahorradores de la Banca</b>   | -                | -                          | -            | -                | -               | -               | -               |
| <b>Adeudos de Ejercicios Fiscales Anteriores</b>                               | -                | -                          | -            | -                | -               | -               | -               |
| <b>Total del Gasto</b>                                                         | <b>147,689.9</b> | <b>-</b>                   | <b>284.0</b> | <b>147,405.9</b> | <b>95,565.9</b> | <b>95,565.9</b> | <b>51,840.0</b> |

Bajo protesta de decir verdad declaramos que los Estados Financieros y sus Notas son razonablemente correctos y responsabilidad del emisor

MTRO. JORGE CUEVAS SANABRIA  
 DIRECTOR DE ADMINISTRACIÓN Y FINANZAS



C.P. JOSÉ ALFREDO CAMACHO RUIZ  
 SUBDIRECTOR DE FINANZAS