

**Universidad Tecnológica del Valle de Toluca**  
**Estado de Situación Financiera Detallado - LDF**  
**al 30 de Noviembre de 2021**

Concepto	OCTUBRE	NOVIEMBRE	Concepto	OCTUBRE	NOVIEMBRE
<b>ACTIVO</b>			<b>PASIVO</b>		
<b>Activo Circulante</b>			<b>Activo Circulante</b>		
a. Efectivo y Equivalentes (a=a1+a2+a3+a4+a5+a6+a7)	24,168.4	17,816.4	a. Cuentas por Pagar a Corto Plazo (a=a1+a2+a3+a4+a5+a6+a7+a8+a9)	2,442.7	3,654.8
a1) Efectivo	35.0	35.0	a1) Servicios Personales por Pagar a Corto Plazo		
a2) Bancos/Tesorería	19,123.4	17,780.4	a2) Proveedores por Pagar a Corto Plazo	1,364.4	1,157.0
a3) Bancos/Dependencias y Otros			a3) Contratistas por Obras Públicas por Pagar a Corto Plazo	0.0	0.0
a4) Inversiones Temporales (Hasta 3 meses)	5,000.0		a4) Participaciones y Aportaciones por Pagar a Corto Plazo	0.0	0.0
a5) Fondos con Afectación Específica			a5) Transferencias Otorgadas por Pagar a Corto Plazo	0.0	0.0
a6) Depósitos de Fondos de Terceros en Garantía y/o Administración			a6) Intereses, Comisiones y Otros Gastos de la Deuda Pública por Pagar a Corto Plazo	0.0	0.0
a7) Otros Efectivos y Equivalentes			a7) Retenciones y Contribuciones por Pagar a Corto Plazo	906.7	2,074.3
b. Derechos a Recibir Efectivo o Equivalentes (b=b1+b2+b3+b4+b5+b6+b7)	139.2	438.3	a8) Devoluciones de la Ley de Ingresos por Pagar a Corto Plazo	0.0	0.0
b1) Inversiones Financieras de Corto Plazo	0.0		a9) Otras Cuentas por Pagar a Corto Plazo	171.6	423.5
b2) Cuentas por Cobrar a Corto Plazo	0.0		b. Documentos por Pagar a Corto Plazo (b=b1+b2+b3)	0.0	0.0
b3) Deudores Diversos por Cobrar a Corto Plazo	139.2	438.3	b1) Documentos Comerciales por Pagar a Corto Plazo	0.0	0.0
b4) Ingresos por Recuperar a Corto Plazo			b2) Documentos con Contratistas por Obras Públicas por Pagar a Corto Plazo	0.0	0.0
b5) Deudores por Anticipos de la Tesorería a Corto Plazo			b3) Otros Documentos por Pagar a Corto Plazo	0.0	0.0
b6) Préstamos Otorgados a Corto Plazo			c. Porción a Corto Plazo de la Deuda Pública (c=c1+c2)	0.0	0.0
b7) Otros Derechos a Recibir Efectivo o Equivalentes a Corto Plazo			c1) Porción a Corto Plazo de la Deuda Pública	0.0	0.0
c. Derechos a Recibir Bienes o Servicios (c=c1+c2+c3+c4+c5)	0.0	0.0	c2) Porción a Corto Plazo de Arrendamiento Financiero	0.0	0.0
c1) Anticipo a Proveedores por Adquisición de Bienes y Prestación de Servicios a Corto Plazo			d. Títulos y Valores a Corto Plazo	0.0	0.0
c2) Anticipo a Proveedores por Adquisición de Bienes Inmuebles y Muebles a Corto Plazo			e. Pasivos Diferidos a Corto Plazo (e=e1+e2+e3)	0.0	0.0
c3) Anticipo a Proveedores por Adquisición de Bienes Intangibles a Corto Plazo			e1) Ingresos Cobrados por Adelantado a Corto Plazo	0.0	0.0
c4) Anticipo a Contratistas por Obras Públicas a Corto Plazo			e2) Intereses Cobrados por Adelantado a Corto Plazo	0.0	0.0
c5) Otros Derechos a Recibir Bienes o Servicios a Corto Plazo			e3) Otros Pasivos Diferidos a Corto Plazo	0.0	0.0
d. Inventarios (d=d1+d2+d3+d4+d5)	0.0	0.0	f. Fondos y Bienes de Terceros en Garantía y/o Administración a Corto Plazo (f=f1+f2+f3+f4+f5+f6)	0.0	0.0
d1) Inventario de Mercancías para Venta			f1) Fondos en Garantía a Corto Plazo	0.0	0.0
d2) Inventario de Mercancías Terminadas			f2) Fondos en Administración a Corto Plazo	0.0	0.0
d3) Inventario de Mercancías en Proceso de Elaboración			f3) Fondos Contingentes a Corto Plazo	0.0	0.0
d4) Inventario de Materias Primas, Materiales y Suministros para Producción			f4) Fondos de Fideicomisos, Mandatos y Contratos Análogos a Corto Plazo	0.0	0.0
d5) Inventario en Tránsito			f5) Otros Fondos de Terceros en Garantía y/o Administración a Corto Plazo	0.0	0.0
e. Almacenes			f6) Valores y Bienes en Garantía a Corto Plazo	0.0	0.0
f. Estimación por Pérdida o Deterioro de Activos Circulantes (f=f1+f2)	0.0	0.0	g. Provisiones a Corto Plazo (g=g1+g2+g3)	0.0	0.0
f1) Estimaciones para Cuentas Incobrables por Derechos a Recibir Efectivo o Equivalentes			g1) Provisión para Demandas y Juicios a Corto Plazo	0.0	0.0
f2) Estimación por Deterioro de Inventarios			g2) Provisión para Contingencias a Corto Plazo	0.0	0.0
g. Otros Activos Circulantes (g=g1+g2+g3+g4)	0.0	0.0	g3) Otras Provisiones a Corto Plazo	0.0	0.0
g1) Valores en Garantía			h. Otros Pasivos a Corto Plazo (h=h1+h2+h3)	0.0	0.0
g2) Bienes en Garantía (excluye depósitos de fondos)			h1) Ingresos por Clasificar	0.0	0.0
g3) Bienes Derivados de Embargos, Decomisos, Aseguramientos y Dación en Pago			h2) Recaudación por Participar	0.0	0.0
g4) Adquisición con Fondos de Terceros			h3) Otros Pasivos Circulantes	0.0	0.0
<b>IA. Total de Activos Circulantes (IA = a + b + c + d + e + f + g)</b>	<b>24,297.6</b>	<b>18,253.7</b>	<b>IIA. Total de Pasivos Circulantes (IIA = a + b + c + d + e + f + g + h)</b>	<b>2,442.7</b>	<b>3,654.8</b>
<b>Activo No Circulante</b>			<b>Pasivo No Circulante</b>		
a. Inversiones Financieras a Largo Plazo			a. Cuentas por Pagar a Largo Plazo	0.0	0.0
b. Derechos a Recibir Efectivo o Equivalentes a Largo Plazo			b. Documentos por Pagar a Largo Plazo	0.0	0.0
c. Bienes Inmuebles, Infraestructura y Construcciones en Proceso	177,072.3	177,072.3	c. Deuda Pública a Largo Plazo	0.0	0.0
d. Bienes Muebles	165,305.3	165,305.3	d. Pasivos Diferidos a Largo Plazo	0.0	0.0
e. Activos Intangibles			e. Fondos y Bienes de Terceros en Garantía y/o en Administración a Largo Plazo	0.0	0.0
f. Depreciación, Deterioro y Amortización Acumulada de Bienes			f. Provisiones a Largo Plazo	0.0	0.0
g. Activos Diferidos	-167,992.2	-168,917.4	<b>IIB. Total de Pasivos No Circulantes (IIB = a + b + c + d + e + f)</b>	<b>0.0</b>	<b>0.0</b>
h. Estimación por Pérdida o Deterioro de Activos no Circulantes			<b>II. Total del Pasivo (II = IIA + IIB)</b>	<b>2,442.7</b>	<b>3,654.8</b>
i. Otros Activos no Circulantes			<b>HACIENDA PÚBLICA/PATRIMONIO</b>		
<b>IB. Total de Activos No Circulantes (IB = a + b + c + d + e + f + g + h + i)</b>	<b>174,385.4</b>	<b>173,460.2</b>	<b>IIIA. Hacienda Pública/Patrimonio Contribuido (IIIA = a + b + c)</b>	<b>72,294.1</b>	<b>72,294.1</b>
<b>I. Total del Activo (I = IA + IB)</b>	<b>198,683.0</b>	<b>191,713.9</b>	a. Aportaciones	72,294.1	72,294.1
			b. Donaciones de Capital		
			c. Actualización de la Hacienda Pública/Patrimonio		
			<b>IIIB. Hacienda Pública/Patrimonio Generado (IIIB = a + b + c + d + e)</b>	<b>123,946.2</b>	<b>115,765.0</b>
			a. Resultados del Ejercicio (Ahorro/ Desahorro)	14,677.7	6,695.5
			b. Resultados de Ejercicios Anteriores	100,681.2	100,681.2
			c. Revalúos	8,367.3	8,367.3
			d. Reservas		
			e. Rectificaciones de Resultados de Ejercicios Anteriores		
			<b>IIIC. Exceso o Insuficiencia en la Actualización de la Hacienda Pública/Patrimonio (IIIC=a+b)</b>	<b>0.0</b>	<b>0.0</b>
			a. Resultado por Posición Monetaria		
			b. Resultado por Tenencia de Activos no Monetarios		
			<b>III. Total Hacienda Pública/Patrimonio (III = IIIA + IIIB + IIIC)</b>	<b>196,240.3</b>	<b>188,059.1</b>
			<b>IV. Total del Pasivo y Hacienda Pública/Patrimonio (IV = II + III)</b>	<b>198,683.0</b>	<b>191,713.9</b>

Bajo protesta de decir verdad declaramos que los Estados Financieros y sus notas, son razonablemente correctos y responsabilidad del emisor

  
**MTR. JORGE CUEVAS SANABRIA**  
 DIRECTOR DE ADMINISTRACIÓN Y FINANZAS



  
**C.P. JOSÉ ALFREDO CAMACHO RUÍZ**  
 SUBDIRECTOR DE FINANZAS

**Universidad Tecnológica del Valle de Toluca**  
**Estado de Actividades**  
**al 30 de Noviembre de 2021**

Concepto	OCTUBRE	NOVIEMBRE
<b>INGRESOS Y OTROS BENEFICIOS</b>		
<b>Ingresos de la Gestión</b>	.0	.0
Impuestos		
Cuotas y Aportaciones de Seguridad Social		
Contribuciones de Mejoras		
Derechos		
Productos		
Aprovechamientos		
Ingresos por Venta de Bienes y Prestación de Servicios		
<b>Participaciones, Aportaciones, Convenios Incentivos Derivados de la Colaboración Fiscal, Fondos Distintos de Aportaciones, Transferencias, Asignaciones, Subsidios y Subvenciones y Pensiones y Jubilaciones</b>	<b>140,040.4</b>	<b>150,798.6</b>
Participaciones, Aportaciones, Convenios, Incentivos Derivados de la Colaboración Fiscal y Fondos Distintos de Aportaciones		
Transferencia, Asignaciones, Subsidios y Subvenciones y Pensiones y Jubilaciones	140,040.4	150,798.6
<b>Otros Ingresos y Beneficios</b>	<b>1,135.6</b>	<b>1,377.9</b>
Ingresos Financieros	30.7	39.5
Incremento por Variación de Inventarios		
Disminución del Exceso de Estimaciones por Pérdida o Deterioro u Obsolescencia		
Disminución del Exceso de Provisiones		
Otros Ingresos y Beneficios Varios	1,104.9	1,338.4
<b>Total de Ingresos y Otros Beneficios</b>	<b>141,176.0</b>	<b>152,176.5</b>
<b>GASTOS Y OTRAS PÉRDIDAS</b>		
<b>Gastos de Funcionamiento</b>	<b>116,179.7</b>	<b>134,431.4</b>
Servicios Personales	87,638.8	104,478.8
Materiales y Suministros	4,278.6	4,995.0
Servicios Generales	21,967.4	22,654.6
Transferencia asignaciones subsidios y otras ayudas	1,805.7	1,813.8
Bienes muebles, inmuebles e intangibles	489.2	489.2
<b>Transferencia, Asignaciones, Subsidios y Otras Ayudas</b>	<b>.0</b>	<b>.0</b>
Transferencias Internas y Asignaciones al Sector Público	.0	.0
Transferencias al Resto del Sector Público	.0	.0
Subsidios y Subvenciones	.0	.0
Ayudas Sociales	.0	.0
Pensiones y Jubilaciones	.0	.0
Transferencias a Fideicomisos, Mandatos y Contratos Análogos	.0	.0
Transferencias a la Seguridad Social	.0	.0
Donativos	.0	.0
Transferencias al Exterior	.0	.0
<b>Participaciones y Aportaciones</b>	<b>.0</b>	<b>.0</b>
Participaciones		
Aportaciones		
Convenios		
<b>Intereses, Comisiones y Otros Gastos de la Deuda Pública</b>	<b>.0</b>	<b>.0</b>
Intereses de la Deuda Pública		
Comisiones de la Deuda Pública		
Gastos de la Deuda Pública		
Costo por Coberturas		
Apoyos Financieros		
<b>Otros Gastos y Pérdidas Extraordinarias</b>	<b>10,118.6</b>	<b>11,048.6</b>
Estimaciones, Depreciaciones, Deterioros, Obsolescencia y Amortizaciones	.0	.0
Provisiones		
Disminución de Inventarios		
Aumento por Insuficiencia de Estimaciones por Pérdida o Deterioro y Obsolescencia		
Aumento por Insuficiencia de Provisiones		
Otros Gastos	10,118.6	11,048.6
<b>Inversión Pública</b>	<b>.0</b>	<b>.0</b>
Inversión Pública no Capitalizable	.0	.0
<b>Total de Gastos y Otras Pérdidas</b>	<b>126,298.3</b>	<b>145,480.0</b>
<b>Resultados del Ejercicio (Ahorro/Desahorro)</b>	<b>14,877.7</b>	<b>6,696.5</b>

Bajo Protesta de decir Verdad Declaramos que los Estados Financieros y sus Notas son Razonablemente Correctos y Responsables de su Emisor

MTRO. JORGE CUEVAS SANABRIA  
DIRECTOR DE ADMINISTRACIÓN Y FINANZAS



C.P. JOSÉ ALFREDO CAMACHO RUIZ  
SUBDIRECTOR DE FINANZAS

**Universidad Tecnológica del Valle de Toluca**  
**Estado de Variación en la Hacienda Pública**  
**al 30 de Noviembre de 2021**

Concepto	Hacienda Pública / Patrimonio Contribuido	Hacienda Pública / Patrimonio Generado de Ejercicios Anteriores	Hacienda Pública / Patrimonio Generado del Ejercicio	Exceso o Insuficiencia en la Actualización de la Hacienda Pública / Patrimonio	Total
<b>Hacienda Pública / Patrimonio Contribuido Neto de 2020</b>	<b>72,294.1</b>				<b>72,294.1</b>
Aportaciones	72,294.1				72,294.1
Donaciones de Capital	0.0				0.0
Actualización de la Hacienda Pública/Patrimonio	0.0				0.0
<b>Hacienda Pública / Patrimonio Generado Neto de 2020</b>		<b>109,068.5</b>	<b>14,877.7</b>		<b>123,946.2</b>
Resultados del Ejercicio (Ahorro/Desahorro)			14,877.7		14,877.7
Resultados de Ejercicios Anteriores		100,681.2			100,681.2
Revalúos		8,387.3			8,387.3
Reservas					0.0
Rectificaciones de Resultados de Ejercicios Anteriores					0.0
<b>Exceso o Insuficiencia en la Actualización de la Hacienda Pública / Patrimonio Neto de 2020</b>				<b>0.0</b>	<b>0.0</b>
Resultado por Posición Monetaria				0.0	0.0
Resultado por Tenencia de Activos no Monetarios				0.0	0.0
<b>Hacienda Pública / Patrimonio Neto Final de 2021</b>	<b>72,294.1</b>	<b>109,068.5</b>	<b>14,877.7</b>	<b>0.0</b>	<b>196,240.3</b>
<b>Cambios en la Hacienda Pública / Patrimonio Contribuido Neto de 2021</b>	<b>0.0</b>				<b>0.0</b>
Aportaciones					0.0
Donaciones de Capital					0.0
Actualización de la Hacienda Pública/Patrimonio					0.0
<b>Variaciones de la Hacienda Pública / Patrimonio Generado Neto de 2021</b>		<b>0.0</b>	<b>-8,181.2</b>		<b>-8,181.2</b>
Resultados del Ejercicio (Ahorro/Desahorro)			6,696.5		6,696.5
Resultados de Ejercicios Anteriores			-14,877.7		-14,877.7
Revalúos					0.0
Reservas					0.0
Rectificaciones de Resultados de Ejercicios Anteriores					0.0
<b>Cambios en el Exceso o Insuficiencia en la Actualización de la Hacienda Pública / Patrimonio Neto de 2021</b>				<b>0.0</b>	<b>0.0</b>
Resultado por Posición Monetaria					0.0
Resultado por Tenencia de Activos no Monetarios					0.0
<b>Hacienda Pública / Patrimonio Neto Final de 2021</b>	<b>72,294.1</b>	<b>109,068.5</b>	<b>6,696.5</b>	<b>0.0</b>	<b>188,059.1</b>

Bajo Protesta de decir Verdad Declaramos que el Estado de Variación en la Hacienda Pública y sus Notas son Razonablemente Correctos y Responsabilidad del Emisor

MTRO. JORGE CUEVAS SANABRIA  
 DIRECTOR DE ADMINISTRACIÓN Y FINANZAS



C.P. JOSÉ ALFREDO CAMACHO RUIZ  
 SUBDIRECTOR DE FINANZAS

**Universidad Tecnológica del Valle de Toluca**  
**Estado de Cambios en la Situación Financiera**  
**al 30 de Noviembre de 2021**

Concepto	OCTUBRE	NOVIEMBRE
<b>ACTIVO</b>	<b>198,683.0</b>	<b>191,713.9</b>
<b>Activo Circulante</b>	<b>24,297.6</b>	<b>18,253.7</b>
Efectivo y Equivalentes	19,158.4	17,815.4
Cuentas por Cobrar a corto plazo		
Deudores Diversos por cobrar a corto plazo	139.2	438.3
Derechos a Recibir Efectivo o Equivalentes		
Derechos a Recibir Bienes o Servicios		
Inventarios		
Almacenes		
Estimación por Pérdida o Deterioro de Activos Circulantes		
Otros Activos Circulantes	5,000.0	.0
<b>Activo No circulante</b>	<b>174,385.4</b>	<b>173,460.2</b>
Inversiones Financieras a Largo Plazo		
Derechos a Recibir Efectivo o Equivalentes a Largo Plazo		
Bienes Inmuebles, Infraestructura y Construcciones en Proceso	177,072.3	177,072.3
Bienes Muebles	165,305.3	165,305.3
Activos Intangibles		
Depreciación, Deterioro y Amortización Acumulada de Bienes	-167,992.2	-168,917.4
Activos Diferidos		
Estimación por Pérdida o Deterioro de Activos no Circulantes		
Otros Activos no Circulantes		
<b>PASIVO</b>	<b>2,442.7</b>	<b>3,654.8</b>
<b>Pasivo Circulante</b>	<b>2,442.7</b>	<b>3,654.8</b>
Cuentas por Pagar a Corto Plazo	1,364.4	1,157.0
Documentos por Pagar a Corto Plazo	906.7	2,074.3
Otras cuentas por pagar a corto plazo	171.6	423.5
Porción a Corto Plazo de la Deuda Pública a Largo Plazo		
Títulos y Valores a Corto Plazo		
Pasivos Diferidos a Corto Plazo		
Fondos y Bienes de Terceros en Garantía y/o Administración a Corto Plazo		
Provisiones a Corto Plazo		
Otros Pasivos a Corto Plazo		
<b>Pasivo No Circulante</b>	<b>.0</b>	<b>.0</b>
Cuentas por Pagar a Largo Plazo		
Documentos por Pagar a Largo Plazo		
Deuda Pública a Largo Plazo		
Pasivos Diferidos a Largo Plazo		
Fondos y Bienes de Terceros en Garantía y/o en Administración a Largo Plazo		
Provisiones a Largo Plazo		
<b>HACIENDA PÚBLICA/PATRIMONIO</b>	<b>196,240.3</b>	<b>188,059.1</b>
<b>Hacienda Pública/Patrimonio Contribuido</b>	<b>72,294.1</b>	<b>72,294.1</b>
Aportaciones	72,294.1	72,294.1
Donaciones de Capital		
Actualización de la Hacienda Pública/Patrimonio		
<b>Hacienda Pública/Patrimonio Generado</b>	<b>123,946.2</b>	<b>115,765.0</b>
Resultados del Ejercicio (Ahorro/Desahorro)	14,877.7	6,696.5
Resultados de Ejercicios Anteriores	100,681.2	100,681.2
Revalúos	8,387.3	8,387.3
Reservas		
Rectificaciones de Resultados de Ejercicios Anteriores		
<b>Exceso o insuficiencia en la Actualización de la Hacienda Pública/Patrimonio</b>	<b>.0</b>	<b>.0</b>
Resultado por Posición Monetaria		
Resultado por Tenencia de Activos no Monetarios		

Bajo protesta de decir verdad declaramos que los Estados Financieros y sus Notas son razonablemente correctos y responsabilidad del emisor.

**MTRO. JORGE CUEVAS SANABRIA**  
**DIRECTOR DE ADMINISTRACIÓN Y**  
**FINANZAS**



**C.P. JOSÉ ALFREDO CAMACHO RUÍZ**  
**SUBDIRECTOR DE FINANZAS**

**Universidad Tecnológica del Valle de Toluca**  
**Estado de Flujos de Efectivo**  
**al 30 de Noviembre de 2021**

Concepto	OCTUBRE	NOVIEMBRE
<b>Flujos de Efectivo de las Actividades de Operación</b>		
<b>Origen</b>	<b>17,307.5</b>	<b>11,000.5</b>
Impuestos		
Cuotas y Aportaciones de Seguridad Social		
Contribuciones de Mejoras		
Derechos		
Productos	120.0	242.3
Aprovechamientos		
Ingresos por Venta de Bienes y Prestación de Servicios		
Participaciones, Aportaciones, Convenios, Incentivos de la Colaboración Fiscal y Fondos Distintos de Aportaciones		
Transferencias, Asignaciones, Subsidios y Subvenciones, y Pensiones y Jubilaciones	17,187.5	10,758.2
Otros Orígenes de Operación		
<b>Aplicación</b>	<b>13,338.2</b>	<b>19,181.7</b>
Servicios Personales	9,061.1	16,840.0
Materiales y Suministros	1,001.3	716.4
Servicios Generales	1,644.1	687.2
Transferencias Internas y Asignaciones al Sector Público	699.3	8.1
Transferencias al Resto del Sector Público		
Subsidios y Subvenciones		
Ayudas Sociales	.0	.0
Bienes muebles, inmuebles e intangibles		
Pensiones y Jubilaciones		
Transferencias a Fideicomisos, Mandatos y Contratos Análogos		
Transferencias a la Seguridad Social		
Donativos		
Transferencias al Exterior		
Participaciones		
Aportaciones		
Convenios		
Otras Aplicaciones de Operación	932.4	930.0
<b>Flujos Netos de Efectivo por Actividades de Operación</b>	<b>3,969.3</b>	<b>-8,181.2</b>
<b>Flujos de Efectivo de las Actividades de Inversión</b>		
<b>Origen</b>	<b>922.9</b>	<b>925.2</b>
Bienes Inmuebles, Infraestructura y Construcciones en Proceso		
Bienes Muebles	922.9	925.2
Otros Orígenes de Inversión		
<b>Aplicación</b>	<b>.0</b>	<b>.0</b>
Bienes Inmuebles, Infraestructura y Construcciones en Proceso		
Bienes Muebles		
Otras Aplicaciones de Inversión		
<b>Flujos Netos de Efectivo por Actividades de Inversión</b>	<b>4,892.2</b>	<b>-7,256.0</b>
<b>Flujo de Efectivo de las Actividades de Financiamiento</b>		
<b>Origen</b>	<b>284.1</b>	<b>1,419.4</b>
Endeudamiento Neto	284.1	1,419.4
Interno		
Externo		
Otros Orígenes de Financiamiento	.0	.0
<b>Aplicación</b>	<b>943.2</b>	<b>506.4</b>
Servicios de la Deuda	284.1	1,419.4
Interno		
Externo		
Otras Aplicaciones de Financiamiento	659.1	-913.0
<b>Flujos Netos de Efectivo por Actividades de Financiamiento</b>	<b>-659.1</b>	<b>913.0</b>
<b>Incremento/Disminución Neta en el Efectivo y Equivalentes al Efectivo</b>	<b>19,890.3</b>	<b>24,123.4</b>
<b>Efectivo y Equivalentes al Efectivo al Inicio del Ejercicio</b>	<b>19,890.3</b>	<b>24,123.4</b>
<b>Efectivo y Equivalentes al Efectivo al Final del Ejercicio</b>	<b>24,123.4</b>	<b>17,780.4</b>

Bajo protesta de decir verdad declaramos que los Estados Financieros y sus Notas son razonablemente correctos y responsabilidad del emisor.

**MTRO. JORGE CUEVAS SANABRIA**  
**DIRECTOR DE ADMINISTRACIÓN Y**  
**FINANZAS**




**C.P. JOSÉ ALFREDO CAMACHO RUÍZ**  
**SUBDIRECCIÓN DE FINANZAS**


**Universidad Tecnológica del Valle de Toluca**  
**Estado Analítico del Activo**  
**al 30 de Noviembre de 2021**

Concepto	Saldo Inicial	Cargos del Periodo	Abonos del Periodo	Saldo Final	Variación del Periodo
	1	2	3	4 =(1+2-3)	(4-1)
<b>ACTIVO</b>	<b>198,683.0</b>	<b>58,141.6</b>	<b>65,110.7</b>	<b>191,713.9</b>	<b>-6,969.1</b>
<b>Activo Circulante</b>	<b>24,297.6</b>	<b>58,141.6</b>	<b>64,185.5</b>	<b>18,253.7</b>	<b>-6,043.9</b>
Efectivo y Equivalentes	19,158.4	45,721.1	47,064.1	17,815.4	-1,343.0
Derechos a Recibir Efectivo o Equivalentes	139.2	420.5	121.4	438.3	299.1
Derechos a Recibir Bienes o Servicios				.0	.0
Inventarios				.0	.0
Almacenes				.0	.0
Estimación por Pérdida o Deterioro de Activos Circulantes				.0	.0
Otros Activos Circulantes	5,000.0	12,000.0	17,000.0	.0	-5,000.0
<b>Activo No Circulante</b>	<b>174,385.4</b>	<b>.0</b>	<b>925.2</b>	<b>173,460.2</b>	<b>-925.2</b>
Inversiones Financieras a Largo Plazo				.0	.0
Derechos a Recibir Efectivo o Equivalentes a Largo Plazo				.0	.0
Bienes Inmuebles, Infraestructura y Construcciones en Proceso	177,072.3	.0	.0	177,072.3	.0
Bienes Muebles	165,305.3	.0	.0	165,305.3	.0
Activos Intangibles				.0	.0
Depreciación, Deterioro y Amortización Acumulada de Bienes	-167,992.2	.0	925.2	-168,917.4	-925.2
Activos Diferidos				.0	.0
Estimación por Pérdida o Deterioro de Activos no Circulantes				.0	.0
Otros Activos no Circulantes				.0	.0

Bajo protesta de decir verdad declaramos que los Estados Financieros y sus Notas son razonablemente correctos y responsabilidad del emisor.

  
MTR. JÓRGE CUEVAS SANABRIA  
DIRECTOR DE ADMINISTRACIÓN Y FINANZAS



  
C.P. JOSÉ ALFREDO CAMACHO RUIZ  
SUBDIRECTOR DE FINANZAS

**Universidad Tecnológica del Valle de Toluca**  
**Estado Analítico de la Deuda y Otros Pasivos**  
**al 30 de Noviembre de 2021**

Denominación de las Deudas	Moneda de Contratación	Institución o País Acreedor	Saldo Inicial del Periodo	Saldo Final del Periodo
<b>DEUDA PÚBLICA</b>				
<b>Corto Plazo</b>				
<b>Deuda Interna</b>			.0	.0
Instituciones de Crédito				
Títulos y Valores				
Arrendamientos Financieros				
<b>Deuda Externa</b>			.0	.0
Organismos Financieros Internacionales				
Deuda Bilateral				
Títulos y Valores				
Arrendamientos Financieros				
<b>Subtotal a Corto Plazo</b>			.0	.0
<b>Largo Plazo</b>				
<b>Deuda Interna</b>			.0	.0
Instituciones de Crédito				
Títulos y Valores				
Arrendamientos Financieros				
<b>Deuda Externa</b>			.0	.0
Organismos Financieros Internacionales				
Deuda Bilateral				
Títulos y Valores				
Arrendamientos Financieros				
<b>Subtotal a Largo Plazo</b>			.0	.0
<b>Otros Pasivos</b>	Moneda Nacional		2,442.7	3,654.8
<b>Total de Deuda y Otros Pasivos</b>			<b>2,442.7</b>	<b>3,654.8</b>

Bajo protesta de decir verdad declaramos que los Estados Financieros y sus Notas son razonablemente correctos y responsabilidad del emisor

  
**UT Valle de Toluca**  
 Universidad Tecnológica del Valle de Toluca  
**MTRO. JORGE CUEVAS SANABRIA**  
 DIRECTOR DE ADMINISTRACIÓN Y FINANZAS

  
**C. P. JOSÉ ALFREDO CAMACHO RUIZ**  
 SUBDIRECTOR DE FINANZAS

**Universidad Tecnológica del Valle de Toluca**  
**Estado Analítico de Ingresos**  
**al 30 de Noviembre de 2021**

Rubro de Ingresos	Ingreso					Diferencia (6= 5 - 1)
	Estimado	Ampliaciones y Reducciones	Modificado	Devengado	Recaudado	
	(1)	(2)	(3= 1 + 2)	(4)	(5)	
Impuestos			.0			.0
Cuotas y Aportaciones de Seguridad Social	.0	.0	.0	.0	.0	.0
Contribuciones de Mejoras			.0			.0
Derechos			.0			.0
Productos		.0	.0	39.5	39.5	39.5
Aprovechamientos	.0	.0	.0	.0	.0	.0
Ingresos por Ventas de Bienes, Prestación de Servicios y Otros Ingresos	30,000.0	-28,368.1	1,631.9	.0	.0	-30,000.0
Participaciones, Aportaciones, Convenios, Incentivos Derivados de la Colaboración Fiscal y Fondos Distintos de Aportaciones			.0			.0
Transferencias, Asignaciones, Subsidios y Subvenciones, y Pensiones y Jubilaciones	117,689.9	28,000.5	145,690.4	150,798.6	150,798.6	33,108.7
Ingresos Derivados de Financiamientos		3,161.8	3,161.8	1,338.4	1,338.4	1,338.4
<b>Total</b>	<b>147,689.9</b>	<b>2,794.2</b>	<b>150,484.1</b>	<b>152,176.5</b>	<b>152,176.5</b>	<b>4,486.6</b>
				Ingresos excedentes <sup>1</sup>		

Estado Analítico de Ingresos Por Fuente de Financiamiento	Ingreso					Diferencia (6= 5 - 1)
	Estimado	Ampliaciones y Reducciones	Modificado	Devengado	Recaudado	
	(1)	(2)	(3= 1 + 2)	(4)	(5)	
<b>Ingresos del Poder Ejecutivo Federal o Estatal y de los Municipios</b>	<b>30,000.0</b>	<b>-28,368.1</b>	<b>1,631.9</b>	<b>39.5</b>	<b>39.5</b>	<b>-29,960.5</b>
Impuestos			.0		.0	.0
Cuotas y Aportaciones de Seguridad Social	.0	.0	.0	.0	.0	.0
Contribuciones de Mejoras			.0			.0
Derechos			.0		.0	.0
Productos		.0	.0	39.5	39.5	39.5
Aprovechamientos		.0	.0	.0	.0	.0
Participaciones, Aportaciones, Convenios, Incentivos Derivados de la Colaboración Fiscal y Fondos Distintos de Aportaciones	30,000.0	-28,368.1	1,631.9	.0	.0	-30,000.0
Transferencias, Asignaciones, Subsidios y Subvenciones, y Pensiones y Jubilaciones			.0			.0
<b>Ingresos de los Entes Públicos de los Poderes Legislativo y Judicial, de los Órganos Autónomos y del Sector Paraestatal o Paramunicipal, así como de las Empresas Productivas del Estado</b>	<b>117,689.9</b>	<b>28,000.5</b>	<b>148,852.2</b>	<b>150,798.6</b>	<b>150,798.6</b>	<b>33,108.7</b>
Cuotas y Aportaciones de Seguridad Social			.0			.0
Productos		.0	.0	.0	.0	.0
Ingresos por Venta de Bienes, Prestación de Servicios y Otros Ingresos	.0					.0
Transferencias, Asignaciones, Subsidios y Subvenciones, y Pensiones y Jubilaciones	117,689.9	28,000.5	145,690.4	150,798.6	150,798.6	33,108.7
<b>Ingresos Derivados de Financiamiento</b>	<b>0</b>	<b>3,161.8</b>	<b>3,161.8</b>	<b>1,338.4</b>	<b>1,338.4</b>	<b>1,338.4</b>
Ingresos Derivados de Financiamientos		3,161.8	3,161.8	1,338.4	1,338.4	1,338.4
<b>Total</b>	<b>147,689.9</b>	<b>2,794.2</b>	<b>150,484.1</b>	<b>152,176.5</b>	<b>150,838.1</b>	<b>4,486.6</b>
				Ingresos excedentes <sup>1</sup>		

\*Bajo protesta de decir verdad declaramos que los estados financieros y sus notas, son razonablemente correctos y son responsabilidad del emisor\*.

MRO. JORGE CUEVAS SANABRIA  
DIRECTOR DE ADMINISTRACIÓN Y FINANZAS




C. P. JOSÉ ALFREDO CAMACHO RUIZ  
SUBDIRECTOR DE FINANZAS



**UNIVERSIDAD TECNOLÓGICA DEL VALLE DE TOLUCA  
INGRESOS**

INGRESOS	PRESUPUESTO 2021 al 30 de Noviembre de 2021				VARIACIÓN		
	PREVISTO	ASIGNACIONES YO AMPLIACIONES	REDUCCIONES YO DISMINUCIONES	TOTAL AUTORIZADO	RECAUDADO	IMPORTE	%
<b>INGRESOS DE GESTIÓN</b>	30,000.0	.0	28,368.1	1,631.9	.0	1,631.9	100.0
Ingresos por Venta de Bienes y Servicios	30,000.0		28,368.1	1,631.9			.0
Derechos				.0			# DIV 0
<b>PARTICIPACIONES, APORTACIONES, TRANSFERENCIAS, ASIGNACIONES, SUBSIDIOS Y OTRAS AYUDAS</b>	117,689.9	28,368.1	367.5	145,690.5	150,798.6	-5,108.1	-3.5
Subsidio	117,689.9	28,368.1	367.5	145,690.5	150,798.6	-5,108.1	-3.5
Ramo 12				.0			
<b>OTROS INGRESOS Y BENEFICIOS</b>	.0	3,161.7	.0	3,161.7	1,377.9	1,783.8	56.4
Ingresos Financieros							# DIV 0
Pasivos que se Generen como Resultado de Erogaciones que se Devengan en el Ejercicio Fiscal pero que queden Pendientes de Liquidar al Cierre del Mismo					39.5	-39.5	.0
Ingresos Diversos							
Disponibilidades de Ejercicios Anteriores					1,338.4	1,823.3	57.7
					.0	.0	# DIV 0
<b>S U B T O T A L</b>	147,689.9	31,529.8	28,735.6	150,484.1	152,176.5	-1,692.4	-1.1
<b>Programa de Acciones para el Desarrollo (PAD)</b>	.0	.0	.0	.0	.0	.0	# DIV 0
Ramo 33							
PAD							
Ramo 23							
<b>T O T A L</b>	147,689.9	31,529.8	28,735.6	150,484.1	152,176.5	-1,692.4	-1.1

Bajo protesta de decir verdad declaramos que los Estados Financieros y sus Notas son razonablemente correctos y responsabilidad del emisor




MTRO. JOSÉ CUEVAS SANABRIA  
DIRECTOR DE ADMINISTRACIÓN Y FINANZAS

C. P. JOSÉ ALFREDO CAMACHO RUIZ  
SUBDIRECTOR DE FINANZAS

**Universidad Tecnológica del Valle de Toluca**  
**Estado Analítico del Ejercicio del Presupuesto de Egresos**  
**Clasificación Económica (por Tipo de Gasto)**  
**al 30 de Noviembre de 2021**

Concepto	Egresos					
	Aprobado	Ampliaciones/ (Reducciones)	Modificado	Devengado	Pagado	Subejercicio
	1	2	3 = (1 + 2)	4	5	6 = (3 - 4)
Gasto Corriente	147,689.9	2,794.2	150,484.1	137,872.5	137,872.5	12,611.6
Gasto de Capital	0.0	0.0	0.0	0.0	0.0	0.0
Amortización de la Deuda y Disminución de Pasivos			0.0			0.0
Pensiones y Jubilaciones			0.0			0.0
Participaciones			0.0			0.0
<b>Total del Gasto</b>	<b>147,689.9</b>	<b>2,794.2</b>	<b>150,484.1</b>	<b>137,872.5</b>	<b>137,872.5</b>	<b>12,611.6</b>



C.P. JOSÉ ALFREDO CAMACHO RUIZ  
 SUBDIRECTOR DE FINANZAS

MTRO. JORGE CUEVAS SANABRIA  
 DIRECTOR DE ADMINISTRACIÓN Y FINANZAS

Formato 6 a) Estado Analítico del Ejercicio del Presupuesto de Egresos Detallado - LDF  
(Clasificación por Objeto del Gasto)

Universidad Tecnológica del Valle de Toluca  
Estado Analítico del Ejercicio del Presupuesto de Egresos Detallado  
Clasificación por Objeto del Gasto (Capítulo y Concepto)  
al 30 de Noviembre de 2021

Concepto	Egresos					Subejercicio
	Aprobado	Ampliaciones/ (Reducciones)	Modificado	Devengado	Pagado	
<b>I. Gasto No Etiquetado (I=A+B+C+D+E+F+G+H+I)</b>	<b>95,687.1</b>	<b>2,794.2</b>	<b>98,481.3</b>	<b>93,172.7</b>	<b>93,172.7</b>	<b>5,308.6</b>
<b>A. Servicios Personales (A=a1+a2+a3+a4+a5+a6+a7)</b>	<b>76,479.7</b>	<b>0.0</b>	<b>76,479.7</b>	<b>75,650.0</b>	<b>75,650.0</b>	<b>829.7</b>
a1) Remuneraciones al Personal de Carácter Permanente	61,419.0	-10,049.4	51,369.6	50,657.2	50,657.2	712.4
a2) Remuneraciones al Personal de Carácter Transitorio	0.0	0.0	0.0	0.0	0.0	0.0
a3) Remuneraciones Adicionales y Especiales	543.6	2,113.1	2,656.7	2,804.8	2,804.8	-148.1
a4) Seguridad Social	11,924.5	5,131.8	17,056.3	16,871.7	16,871.7	184.6
a5) Otras Prestaciones Sociales y Económicas	2,592.6	2,804.5	5,397.1	5,316.3	5,316.3	80.8
a6) Previsiones	0.0	0.0	0.0	0.0	0.0	0.0
a7) Pago de Estímulos a Servidores Públicos	0.0	0.0	0.0	0.0	0.0	0.0
<b>B. Materiales y Suministros (B=b1+b2+b3+b4+b5+b6+b7+b8+b9)</b>	<b>725.3</b>	<b>-53.8</b>	<b>671.5</b>	<b>486.5</b>	<b>486.5</b>	<b>-271.2</b>
b1) Materiales de Administración, Emisión de Documentos y Artículos Oficiales	145.7	-61.7	84.0	54.7	54.7	29.3
b2) Alimentos y Utensilios	0.0	0.0	0.0	0.0	0.0	0.0
b3) Materias Primas y Materiales de Producción y Comercialización	0.0	0.0	0.0	0.0	0.0	0.0
b4) Materiales y Artículos de Construcción y de Reparación	123.4	-41.5	81.9	45.0	45.0	36.9
b5) Productos Químicos, Farmacéuticos y de Laboratorio	0.0	19.6	19.6	19.6	19.6	0.0
b6) Combustibles, Lubricantes y Aditivos	456.2	0.0	0.0	338.9	338.9	-338.9
b7) Vestuario, Blancos, Prendas de Protección y Artículos Deportivos	0.0	1.9	1.9	1.3	1.3	0.6
b8) Materiales y Suministros Para Seguridad	0.0	0.0	0.0	0.0	0.0	0.0
b9) Herramientas, Refacciones y Accesorios Menores	0.0	27.9	27.9	27.0	27.0	0.9
<b>C. Servicios Generales (C=c1+c2+c3+c4+c5+c6+c7+c8+c9)</b>	<b>14,271.3</b>	<b>-92.0</b>	<b>14,179.3</b>	<b>11,292.2</b>	<b>11,292.2</b>	<b>2,887.1</b>
c1) Servicios Básicos	538.9	624.2	1,163.1	1,064.2	1,064.2	98.9
c2) Servicios de Arrendamiento	0.0	58.9	58.9	58.9	58.9	0.0
c3) Servicios Profesionales, Científicos, Técnicos y Otros Servicios	528.0	2,205.8	2,733.8	2,695.7	2,695.7	38.1
c4) Servicios Financieros, Bancarios y Comerciales	0.0	1,039.4	1,039.4	1,304.1	1,304.1	-264.7
c5) Servicios de Instalación, Reparación, Mantenimiento y Conservación	4,346.5	-188.6	4,157.9	3,647.8	3,647.8	510.1
c6) Servicios de Comunicación Social y Publicidad	49.0	-4.8	44.2	5.0	5.0	39.2
c7) Servicios de Traslado y Viáticos	160.2	-156.2	4.0	0.6	0.6	3.4
c8) Servicios Oficiales	15.2	48.3	63.5	63.4	63.4	0.1
c9) Otros Servicios Generales	8,833.5	-3,719.0	4,914.5	2,452.5	2,452.5	2,462.0
<b>D. Transferencias, Asignaciones, Subsidios y Otras Ayudas (D=d1+d2+d3+d4+d5+d6+d7+d8+d9)</b>	<b>4,210.8</b>	<b>-13.8</b>	<b>4,197.0</b>	<b>1,813.8</b>	<b>1,813.8</b>	<b>2,383.2</b>
d1) Transferencias Internas y Asignaciones al Sector Público	4,210.8	-13.8	4,197.0			4,197.0
d2) Transferencias al Resto del Sector Público			0.0			0.0
d3) Subsidios y Subvenciones			0.0			0.0
d4) Ayudas Sociales			0.0	1,813.8	1,813.8	-1,813.8
d5) Pensiones y Jubilaciones			0.0			0.0
d6) Transferencias a Fideicomisos, Mandatos y Otros Análogos			0.0			0.0
d7) Transferencias a la Seguridad Social			0.0			0.0
d8) Donativos			0.0			0.0
d9) Transferencias al Exterior			0.0			0.0
<b>E. Bienes Muebles, Inmuebles e Intangibles (E=e1+e2+e3+e4+e5+e6+e7+e8+e9)</b>	<b>0.0</b>	<b>0.0</b>	<b>0.0</b>	<b>489.2</b>	<b>489.2</b>	<b>-489.2</b>
e1) Mobiliario y Equipo de Administración	0.0	0.0	0.0	0.0	0.0	0.0
e2) Mobiliario y Equipo Educativo y Recreativo	0.0	0.0	0.0	0.0	0.0	0.0
e3) Equipo e Instrumental Médico y de Laboratorio	0.0	0.0	0.0	0.0	0.0	0.0
e4) Vehículos y Equipo de Transporte	0.0	0.0	0.0	0.0	0.0	0.0
e5) Equipo de Defensa y Seguridad	0.0	0.0	0.0	0.0	0.0	0.0
e6) Maquinaria, Otros Equipos y Herramientas	0.0	0.0	0.0	0.0	0.0	0.0
e7) Activos Biológicos	0.0	0.0	0.0	0.0	0.0	0.0
e8) Bienes Inmuebles	0.0	0.0	0.0	0.0	0.0	0.0
e9) Activos Intangibles	0.0	0.0	0.0	489.2	489.2	-489.2
<b>F. Inversión Pública (F=f1+f2+f3)</b>	<b>0.0</b>	<b>0.0</b>	<b>0.0</b>	<b>0.0</b>	<b>0.0</b>	<b>0.0</b>
f1) Obra Pública en Bienes de Dominio Público			0.0	0.0	0.0	0.0
f2) Obra Pública en Bienes Propios			0.0	0.0	0.0	0.0
f3) Proyectos Productivos y Acciones de Fomento			0.0	0.0	0.0	0.0
<b>G. Inversiones Financieras y Otras Provisiones (G=g1+g2+g3+g4+g5+g6+g7)</b>	<b>0.0</b>	<b>0.0</b>	<b>0.0</b>	<b>0.0</b>	<b>0.0</b>	<b>0.0</b>
g1) Inversiones Para el Fomento de Actividades Productivas			0.0	0.0	0.0	0.0
g2) Acciones y Participaciones de Capital			0.0	0.0	0.0	0.0
g3) Compra de Títulos y Valores			0.0	0.0	0.0	0.0
g4) Concesión de Préstamos			0.0	0.0	0.0	0.0
g5) Inversiones en Fideicomisos, Mandatos y Otros Análogos			0.0	0.0	0.0	0.0
Fideicomiso de Desastres Naturales (Informativo)			0.0	0.0	0.0	0.0
g6) Otras Inversiones Financieras			0.0	0.0	0.0	0.0
g7) Provisiones para Contingencias y Otras Erogaciones Especiales			0.0	0.0	0.0	0.0
<b>H. Participaciones y Aportaciones (H=h1+h2+h3)</b>	<b>0.0</b>	<b>0.0</b>	<b>0.0</b>	<b>0.0</b>	<b>0.0</b>	<b>0.0</b>
h1) Participaciones			0.0	0.0	0.0	0.0
h2) Aportaciones			0.0	0.0	0.0	0.0
h3) Convenios			0.0	0.0	0.0	0.0
<b>I. Deuda Pública (I=i1+i2+i3+i4+i5+i6+i7)</b>	<b>0.0</b>	<b>2,953.8</b>	<b>2,953.8</b>	<b>3,441.0</b>	<b>3,441.0</b>	<b>-487.2</b>
i1) Amortización de la Deuda Pública			0.0	0.0	0.0	0.0
i2) Intereses de la Deuda Pública			0.0	0.0	0.0	0.0
i3) Comisiones de la Deuda Pública			0.0	0.0	0.0	0.0
i4) Gastos de la Deuda Pública			0.0	0.0	0.0	0.0
i5) Costo por Coberturas			0.0	0.0	0.0	0.0
i6) Apoyos Financieros			0.0	0.0	0.0	0.0
i7) Adeudos de Ejercicios Fiscales Anteriores (ADEFAS)	0.0	2,953.8	2,953.8	3,441.0	3,441.0	-487.2

Formato 6 a) Estado Analítico del Ejercicio del Presupuesto de Egresos Detallado - LDF

(Clasificación por Objeto del Gasto)

Universidad Tecnológica del Valle de Toluca  
Estado Analítico del Ejercicio del Presupuesto de Egresos Detallado  
Clasificación por Objeto del Gasto (Capítulo y Concepto)  
al 30 de Noviembre de 2021

Concepto	Egresos					Subejercicio
	Aprobado	Ampliaciones/ (Reducciones)	Modificado	Devengado	Pagado	
<b>II. Gasto Etiquetado (II=A+B+C+D+E+F+G+H+I)</b>	<b>52,002.8</b>	<b>0.0</b>	<b>52,002.8</b>	<b>44,699.8</b>	<b>44,699.8</b>	<b>7,303.0</b>
<b>A. Servicios Personales (A=a1+a2+a3+a4+a5+a6+a7)</b>	<b>32,013.3</b>	<b>0.0</b>	<b>32,013.3</b>	<b>28,828.8</b>	<b>28,828.8</b>	<b>3,184.5</b>
a1) Remuneraciones al Personal de Carácter Permanente	14,455.0	-735.8	13,719.2	13,122.2	13,122.2	597.0
a2) Remuneraciones al Personal de Carácter Transitorio	0.0	0.0	0.0	0.0	0.0	0.0
a3) Remuneraciones Adicionales y Especiales	11,983.3	1,950.1	13,933.4	13,317.0	13,317.0	616.4
a4) Seguridad Social	102.7	-102.7	0.0	0.0	0.0	0.0
a5) Otras Prestaciones Sociales y Económicas	4,361.2	-1,000.5	3,360.7	2,389.6	2,389.6	971.1
a6) Previsiones	0.0	0.0	0.0	0.0	0.0	0.0
a7) Pago de Estímulos a Servidores Públicos	1,111.1	-111.1	1,000.0	0.0	0.0	1,000.0
<b>B. Materiales y Suministros (B=b1+b2+b3+b4+b5+b6+b7+b8+b9)</b>	<b>6,431.0</b>	<b>-0.1</b>	<b>6,430.9</b>	<b>4,508.5</b>	<b>4,508.5</b>	<b>1,922.4</b>
b1) Materiales de Administración, Emisión de Documentos y Artículos Oficiales	1,966.0	-113.3	1,852.7	1,471.4	1,471.4	381.3
b2) Alimentos y Utensilios	10.0	-9.1	0.9	0.0	0.0	0.9
b3) Materias Primas y Materiales de Producción y Comercialización	0.0	69.6	69.6	69.6	69.6	0.0
b4) Materiales y Artículos de Construcción y de Reparación	1,445.0	25.1	1,470.1	1,348.7	1,348.7	121.4
b5) Productos Químicos, Farmacéuticos y de Laboratorio	1,252.0	-170.4	1,081.6	558.0	558.0	523.6
b6) Combustibles, Lubricantes y Aditivos	0.0	6.9	6.9	6.9	6.9	0.0
b7) Vestuario, Blancos, Prendas de Protección y Artículos Deportivos	283.0	-33.1	249.9	22.8	22.8	227.1
b8) Materiales y Suministros Para Seguridad	0.0	0.0	0.0	0.0	0.0	0.0
b9) Herramientas, Refacciones y Accesorios Menores	1,475.0	224.2	1,699.2	1,031.1	1,031.1	668.1
<b>C. Servicios Generales (C=c1+c2+c3+c4+c5+c6+c7+c8+c9)</b>	<b>13,558.5</b>	<b>0.1</b>	<b>13,558.6</b>	<b>11,362.5</b>	<b>11,362.5</b>	<b>2,196.1</b>
c1) Servicios Básicos	2,086.6	-1,121.1	965.5	818.9	818.9	146.6
c2) Servicios de Arrendamiento	392.1	-228.2	163.9	151.2	151.2	12.7
c3) Servicios Profesionales, Científicos, Técnicos y Otros Servicios	3,585.6	662.6	4,248.2	3,534.1	3,534.1	714.1
c4) Servicios Financieros, Bancarios y Comerciales	1,025.6	-207.7	817.9	55.0	55.0	762.9
c5) Servicios de Instalación, Reparación, Mantenimiento y Conservación	3,690.9	862.9	4,553.8	4,141.5	4,141.5	412.3
c6) Servicios de Comunicación Social y Publicidad	389.6	-262.3	127.3	117.3	117.3	10.0
c7) Servicios de Traslado y Viáticos	454.9	-429.3	25.6	4.5	4.5	21.1
c8) Servicios Oficiales	180.0	-167.5	12.5	12.5	12.5	0.0
c9) Otros Servicios Generales	1,753.2	890.7	2,643.9	2,527.5	2,527.5	116.4
<b>D. Transferencias, Asignaciones, Subsidios y Otras Ayudas (D=d1+d2+d3+d4+d5+d6+d7+d8+d9)</b>	<b>0.0</b>	<b>0.0</b>	<b>0.0</b>	<b>0.0</b>	<b>0.0</b>	<b>0.0</b>
d1) Transferencias Internas y Asignaciones al Sector Público	0.0	0.0	0.0	0.0	0.0	0.0
d2) Transferencias al Resto del Sector Público	0.0	0.0	0.0	0.0	0.0	0.0
d3) Subsidios y Subvenciones	0.0	0.0	0.0	0.0	0.0	0.0
d4) Ayudas Sociales	0.0	0.0	0.0	0.0	0.0	0.0
d5) Pensiones y Jubilaciones	0.0	0.0	0.0	0.0	0.0	0.0
d6) Transferencias a Fideicomisos, Mandatos y Otros Análogos	0.0	0.0	0.0	0.0	0.0	0.0
d7) Transferencias a la Seguridad Social	0.0	0.0	0.0	0.0	0.0	0.0
d8) Donativos	0.0	0.0	0.0	0.0	0.0	0.0
d9) Transferencias al Exterior	0.0	0.0	0.0	0.0	0.0	0.0
<b>E. Bienes Muebles, Inmuebles e Intangibles (E=e1+e2+e3+e4+e5+e6+e7+e8+e9)</b>	<b>0.0</b>	<b>0.0</b>	<b>0.0</b>	<b>0.0</b>	<b>0.0</b>	<b>0.0</b>
e1) Mobiliario y Equipo de Administración	0.0	0.0	0.0	0.0	0.0	0.0
e2) Mobiliario y Equipo Educativo y Recreativo	0.0	0.0	0.0	0.0	0.0	0.0
e3) Equipo e Instrumental Médico y de Laboratorio	0.0	0.0	0.0	0.0	0.0	0.0
e4) Vehículos y Equipo de Transporte	0.0	0.0	0.0	0.0	0.0	0.0
e5) Equipo de Defensa y Seguridad	0.0	0.0	0.0	0.0	0.0	0.0
e6) Maquinaria, Otros Equipos y Herramientas	0.0	0.0	0.0	0.0	0.0	0.0
e7) Activos Biológicos	0.0	0.0	0.0	0.0	0.0	0.0
e8) Bienes Inmuebles	0.0	0.0	0.0	0.0	0.0	0.0
e9) Activos Intangibles	0.0	0.0	0.0	0.0	0.0	0.0
<b>F. Inversión Pública (F=f1+f2+f3)</b>	<b>0.0</b>	<b>0.0</b>	<b>0.0</b>	<b>0.0</b>	<b>0.0</b>	<b>0.0</b>
f1) Obra Pública en Bienes de Dominio Público	0.0	0.0	0.0	0.0	0.0	0.0
f2) Obra Pública en Bienes Propios	0.0	0.0	0.0	0.0	0.0	0.0
f3) Proyectos Productivos y Acciones de Fomento	0.0	0.0	0.0	0.0	0.0	0.0
<b>G. Inversiones Financieras y Otras Provisiones (G=g1+g2+g3+g4+g5+g6+g7)</b>	<b>0.0</b>	<b>0.0</b>	<b>0.0</b>	<b>0.0</b>	<b>0.0</b>	<b>0.0</b>
g1) Inversiones Para el Fomento de Actividades Productivas	0.0	0.0	0.0	0.0	0.0	0.0
g2) Acciones y Participaciones de Capital	0.0	0.0	0.0	0.0	0.0	0.0
g3) Compra de Títulos y Valores	0.0	0.0	0.0	0.0	0.0	0.0
g4) Concesión de Préstamos	0.0	0.0	0.0	0.0	0.0	0.0
g5) Inversiones en Fideicomisos, Mandatos y Otros Análogos	0.0	0.0	0.0	0.0	0.0	0.0
Fideicomiso de Desastres Naturales (Informativo)	0.0	0.0	0.0	0.0	0.0	0.0
g6) Otras Inversiones Financieras	0.0	0.0	0.0	0.0	0.0	0.0
g7) Provisiones para Contingencias y Otras Erogaciones Especiales	0.0	0.0	0.0	0.0	0.0	0.0
<b>H. Participaciones y Aportaciones (H=h1+h2+h3)</b>	<b>0.0</b>	<b>0.0</b>	<b>0.0</b>	<b>0.0</b>	<b>0.0</b>	<b>0.0</b>
h1) Participaciones	0.0	0.0	0.0	0.0	0.0	0.0
h2) Aportaciones	0.0	0.0	0.0	0.0	0.0	0.0
h3) Convenios	0.0	0.0	0.0	0.0	0.0	0.0
<b>I. Deuda Pública (I=i1+i2+i3+i4+i5+i6+i7)</b>	<b>0.0</b>	<b>0.0</b>	<b>0.0</b>	<b>0.0</b>	<b>0.0</b>	<b>0.0</b>
i1) Amortización de la Deuda Pública	0.0	0.0	0.0	0.0	0.0	0.0
i2) Intereses de la Deuda Pública	0.0	0.0	0.0	0.0	0.0	0.0
i3) Comisiones de la Deuda Pública	0.0	0.0	0.0	0.0	0.0	0.0
i4) Gastos de la Deuda Pública	0.0	0.0	0.0	0.0	0.0	0.0
i5) Costo por Coberturas	0.0	0.0	0.0	0.0	0.0	0.0
i6) Apoyos Financieros	0.0	0.0	0.0	0.0	0.0	0.0
i7) Adeudos de Ejercicios Fiscales Anteriores (ADEFAS)	0.0	0.0	0.0	0.0	0.0	0.0
<b>III. Total de Egresos (III = I + II)</b>	<b>147,689.9</b>	<b>2,794.2</b>	<b>150,484.1</b>	<b>137,872.5</b>	<b>137,872.5</b>	<b>12,611.6</b>

Bajo protesta de decir verdad declaramos que los Estados Financieros y sus Notas son razonablemente correctos y responsabilidad del emisor

MTRO. JORGE CUEVAS SANABRIA  
DIRECTOR DE ADMINISTRACION Y FINANZAS



C. P. JOSE ALFREDO CAMACHO RUIZ  
SUBDIRECTOR DE FINANZAS

**Universidad Tecnológica del Valle de Toluca**  
**Estado Analítico del Ejercicio del Presupuesto de Egresos**  
**Clasificación Administrativa**  
**al 30 de Noviembre de 2021**

Concepto	Egresos					
	Aprobado	Ampliaciones/ (Reducciones)	Modificado	Devengado	Pagado	Subejercicio
	1	2	3 = (1 + 2)	4	5	6 = (3 - 4)
210C25 Universidad Tecnológica del Valle de Toluca	147,689.9	2,794.2	150,484.1	137,872.5	137,872.5	12,611.6
<b>Total del Gasto</b>	<b>147,689.9</b>	<b>2,794.2</b>	<b>150,484.1</b>	<b>137,872.5</b>	<b>137,872.5</b>	<b>12,611.6</b>

Bajo protesta de decir verdad declaramos que los Estados Financieros y sus Notas son razonablemente correctos y responsabilidad del emisor



*[Handwritten signature]*

**MTR. JORGE CUEVAS SANABRIA**  
**DIRECTOR DE ADMINISTRACIÓN Y FINANZAS**

**C.P. JOSÉ ALFREDO CAMACHO RUIZ**  
**SUBDIRECTOR DE FINANZAS**

**Universidad Tecnológica del Valle de Toluca**  
**Estado Analítico del Ejercicio del Presupuesto de Egresos**  
**Clasificación Administrativa**  
**al 30 de Noviembre de 2021**

Concepto	Egresos					
	Aprobado	Ampliaciones/ (Reducciones)	Modificado	Devengado	Pagado	Subejercicio
	1	2	3 = (1 + 2)	4	5	6 = (3 - 4)
Poder Ejecutivo	147,689.9	2,794.2	150,484.1	137,872.5	137,872.5	12,611.6
Poder Legislativo			0.0			0.0
Poder Judicial			0.0			0.0
Órganos Autónomos			0.0			0.0
<b>Total del Gasto</b>	<b>147,689.9</b>	<b>2,794.2</b>	<b>150,484.1</b>	<b>137,872.5</b>	<b>137,872.5</b>	<b>12,611.6</b>

Bajo protesta de decir verdad declaramos que los Estados Financieros y sus Notas son razonablemente correctos y responsabilidad del emisor

**MTRO. JORGE CUEVAS SANABRIA**  
**DIRECTOR DE ADMINISTRACIÓN Y FINANZAS**




**C.P. JOSÉ ALFREDO CAMACHO RUIZ**  
**SUBDIRECTOR DE FINANZAS**


**Universidad Tecnológica del Valle de Toluca**  
**Estado Analítico del Ejercicio del Presupuesto de Egresos**  
**Clasificación Administrativa (Entidades)**  
**al 30 de Noviembre de 2021**

Concepto	Egresos					
	1	2	3 = (1 + 2)	4	5	6 = (3 - 4)
	Aprobado	Ampliaciones/ (Reducciones)	Modificado	Devengado	Pagado	Subejercicio
Entidades Paraestatales y Fideicomisos No Empresariales y No Financieros	0.0	0.0	0.0	0.0	0.0	0.0
Instituciones Públicas de Seguridad Social	0.0	0.0	0.0	0.0	0.0	0.0
Entidades Paraestatales Empresariales No Financieras con Participación Estatal Mayoritaria	0.0	0.0	0.0	0.0	0.0	0.0
Entidades Paraestatales Empresariales Financieras Monetarias con Participación Estatal Mayoritaria	147,689.9	2,794.2	150,484.1	137,872.5	137,872.5	12,611.6
Entidades Paraestatales Empresariales Financieras No Monetarias con Participación Estatal Mayoritaria	0.0	0.0	0.0	0.0	0.0	0.0
Fideicomisos Financieros Públicos con Participación Estatal Mayoritaria	0.0	0.0	0.0	0.0	0.0	0.0
<b>Total del Gasto</b>	<b>147,689.9</b>	<b>2,794.2</b>	<b>150,484.1</b>	<b>137,872.5</b>	<b>137,872.5</b>	<b>12,611.6</b>

Bajo protesta de decir verdad declaramos que los Estados Financieros y sus Notas son razonablemente correctos y responsabilidad del emisor



**MTR. JORGE CUEVAS SANABRIA**  
**DIRECTOR DE ADMINISTRACIÓN Y FINANZAS**

**C.P. JOSÉ ALFREDO CAMACHO RUIZ**  
**SUBDIRECTOR DE FINANZAS**

**Universidad Tecnológica del Valle de Toluca**  
**Estado Analítico del Ejercicio del Presupuesto de Egresos**  
**Clasificación Funcional (Finalidad y Función)**  
**al 30 de Noviembre de 2021**

Concepto	Egresos					Subejercicio 6 = (3 - 4)
	Aprobado	Ampliaciones/ (Reducciones)	Modificado	Devengado	Pagado	
	1	2	3 = (1 + 2)	4	5	
<b>Gobierno</b>	970.9	-388.4	582.5	802.6	802.6	-220.1
Legislación			0.0			0.0
Justicia			0.0			0.0
Coordinación de la Política de Gobierno	970.9	-388.4	582.5	802.6	802.6	-220.1
Asuntos Financieros y Hacendarios			0.0			0.0
Seguridad Nacional			0.0			0.0
Asuntos de Orden Público y de Seguridad Interior			0.0			0.0
Otros Servicios Generales			0.0			0.0
<b>Desarrollo Social</b>	146,719.0	3,182.6	149,901.6	137,069.9	137,069.9	12,831.7
Protección Ambiental			0.0			0.0
Vivienda y Servicios a la Comunidad			0.0			0.0
Salud			0.0			0.0
Recreación, Cultura y Otras Manifestaciones Sociales			0.0			0.0
Educación	146,719.0	3,182.6	149,901.6	137,069.9	137,069.9	12,831.7
Protección Social			0.0			0.0
Otros Asuntos Sociales			0.0			0.0
<b>Desarrollo Económico</b>	0.0	0.0	0.0	0.0	0.0	0.0
Asuntos Económicos, Comerciales y Laborales en General			0.0			0.0
Agropecuaria, Silvicultura, Pesca y Caza			0.0			0.0
Combustibles y Energía			0.0			0.0
Minería, Manufacturas y Construcción			0.0			0.0
Transporte			0.0			0.0
Comunicaciones			0.0			0.0
Turismo			0.0			0.0
Ciencia, Tecnología e Innovación			0.0			0.0
Otras Industrias y Otros Asuntos Económicos			0.0			0.0
<b>Otras no Clasificadas en Funciones Anteriores</b>	0.0	0.0	0.0	0.0	0.0	0.0
Transacciones de la Deuda Pública / Costo Financiero de la Deuda			0.0			0.0
Transferencias, Participaciones y Aportaciones entre Diferentes Niveles y Órdenes de Gobierno			0.0			0.0
Saneamiento del Sistema Financiero			0.0			0.0
Adeudos de Ejercicios Fiscales Anteriores			0.0			0.0
<b>Total del Gasto</b>	<b>147,689.9</b>	<b>2,794.2</b>	<b>150,484.1</b>	<b>137,872.5</b>	<b>137,872.5</b>	<b>12,611.6</b>

Bajo protesta de decir verdad declaramos que los Estados Financieros y sus Notas son razonablemente correctos y responsabilidad del emisor

MTRO. JORGE CUEVAS SANABRIA  
DIRECTOR DE ADMINISTRACIÓN Y FINANZAS



C. P. JOSÉ ALFREDO CAMACHO RUIZ  
SUBDIRECTOR DE FINANZAS



**Universidad Tecnológica del Valle de Toluca**  
**Endeudamiento Neto**  
**al 30 de Noviembre de 2021**

Identificación de Crédito o Instrumento	Contratación/Colocación		Amortización	Endeudamiento Neto
	A	B		
Créditos Bancarios				
<b>NO APLICA</b>				
Total Créditos Bancarios	-	-	-	-
Otros Instrumentos de Deuda				
				-
				-
				-
				-
				-
Total Otros Instrumentos de Deuda	-	-	-	-
TOTAL	-	-	-	-

Bajo protesta de decir verdad declaramos que los Estados Financieros y sus Notas son razonablemente correctos y responsabilidad del emisor



*[Handwritten signature]*

**MTRO. JORGE CUEVAS SANABRIA**  
**DIRECTOR DE ADMINISTRACIÓN Y**  
**FINANZAS**

**C.P. JOSÉ ALFREDO CAMACHO RUIZ**  
**SUBDIRECTOR DE FINANZAS**



**Universidad Tecnológica del Valle de Toluca**  
**Gasto por Categoría Programática**  
**al 30 de Noviembre de 2021**

Concepto	Egresos					Subejercicio
	Aprobado	Ampliaciones/(Reducciones)	Modificado	Devengado	Pagado	
	1	2	3=(1+2)	4	5	
<b>Programas</b>	<b>147,689.9</b>	<b>2,794.2</b>	<b>150,484.1</b>	<b>137,872.5</b>	<b>137,872.5</b>	<b>12,611.6</b>
<b>Subsidios: Sector Social y Privado o Entidades Federativas y Municipios</b>	<b>0.0</b>	<b>0.0</b>	<b>0.0</b>	<b>0.0</b>	<b>0.0</b>	<b>0.0</b>
Sujetos a Reglas de Operación			0.0			0.0
Otros Subsidios			0.0			0.0
<b>Desempeño de las Funciones</b>	<b>147,689.9</b>	<b>2,794.2</b>	<b>150,484.1</b>	<b>137,872.5</b>	<b>137,872.5</b>	<b>12,611.6</b>
Prestación de Servicios Públicos	147,689.9	2,794.2	150,484.1	137,872.5	137,872.5	12,611.6
Provisión de Bienes Públicos			0.0			0.0
Planeación, Seguimiento y Evaluación de Políticas Públicas			0.0			0.0
Promoción y Fomento			0.0			0.0
Regulación y Supervisión			0.0			0.0
Funciones de las Fuerzas Armadas (Únicamente Gobierno Federal)			0.0			0.0
Específicos			0.0			0.0
Proyectos de Inversión			0.0			0.0
<b>Administrativos y de Apoyo</b>	<b>0.0</b>	<b>0.0</b>	<b>0.0</b>	<b>0.0</b>	<b>0.0</b>	<b>0.0</b>
Apoyo al Proceso Presupuestario y para Mejorar la Eficiencia Institucional			0.0			0.0
Apoyo a la Función Pública y al Mejoramiento de la Gestión			0.0			0.0
Operaciones Ajenas			0.0			0.0
<b>Compromisos</b>	<b>0.0</b>	<b>0.0</b>	<b>0.0</b>	<b>0.0</b>	<b>0.0</b>	<b>0.0</b>
Obligaciones de Cumplimiento de Resolución Jurisdiccional			0.0			0.0
Desastres Naturales			0.0			0.0
<b>Obligaciones</b>	<b>0.0</b>	<b>0.0</b>	<b>0.0</b>	<b>0.0</b>	<b>0.0</b>	<b>0.0</b>
Pensiones y Jubilaciones			0.0			0.0
Aportaciones a la Seguridad Social			0.0			0.0
Aportaciones a Fondos de Estabilización			0.0			0.0
Aportaciones a Fondos de Inversión y Reestructura de Pensiones			0.0			0.0
<b>Programa de Gasto Federalizado (Gobierno Federal)</b>	<b>0.0</b>	<b>0.0</b>	<b>0.0</b>	<b>0.0</b>	<b>0.0</b>	<b>0.0</b>
Gasto Federalizado			0.0			0.0
Participaciones a Entidades Federativas y Municipios			0.0			0.0
Costo Financiero, Deuda o Apoyos a Deudores y Ahorradores de la Banca			0.0			0.0
Adeudos de Ejercicios Fiscales Anteriores			0.0			0.0
<b>Total del Gasto</b>	<b>147,689.9</b>	<b>2,794.2</b>	<b>150,484.1</b>	<b>137,872.5</b>	<b>137,872.5</b>	<b>12,611.6</b>

Bajo protesta de decir verdad declaramos que los Estados Financieros y sus Notas son razonablemente correctos y responsabilidad del emisor

MTRO JORGE CUEVAS SANABRIA  
 DIRECTOR DE ADMINISTRACIÓN Y FINANZAS



C.P. JOSÉ ALFREDO CAMACHO RUÍZ  
 SUBDIRECTOR DE FINANZAS