

Universidad Tecnológica del Valle de Toluca
Estado de Situación Financiera Detallado - LDF
al 31 de Octubre de 2021

Concepto	SEPTIEMBRE	OCTUBRE	Concepto	SEPTIEMBRE	OCTUBRE
ACTIVO			PASIVO		
Activo Circulante			Pasivo Circulante		
a. Efectivo y Equivalentes (a=a1+a2+a3+a4+a5+a6+a7)	19,926.3	24,158.4	a. Cuentas por Pagar a Corto Plazo (a=a1+a2+a3+a4+a5+a6+a7+a8+a9)	3,078.2	2,442.7
a1) Efectivo	35.0	35.0	a1) Servicios Personales por Pagar a Corto Plazo		
a2) Bancos/Tesorería	19,890.3	19,123.4	a2) Proveedores por Pagar a Corto Plazo	1,102.8	1,364.4
a3) Bancos/Dependencias y Otros			a3) Contratistas por Obras Públicas por Pagar a Corto Plazo	0.0	0.0
a4) Inversiones Temporales (Hasta 3 meses)		5,000.0	a4) Participaciones y Aportaciones por Pagar a Corto Plazo	0.0	0.0
a5) Fondos con Afectación Específica			a5) Transferencias Otorgadas por Pagar a Corto Plazo	0.0	0.0
a6) Depósitos de Fondos de Terceros en Garantía y/o Administración			a6) Intereses, Comisiones y Otros Gastos de la Deuda Pública por Pagar a Corto Plazo	0.0	0.0
a7) Otros Efectivos y Equivalentes			a7) Retenciones y Contribuciones por Pagar a Corto Plazo	1,826.3	906.7
b. Derechos a Recibir Efectivo o Equivalentes (b=b1+b2+b3+b4+b5+b6+b7)	115.6	139.2	a8) Devoluciones de la Ley de Ingresos por Pagar a Corto Plazo	0.0	0.0
b1) Inversiones Financieras de Corto Plazo	0.0	0.0	a9) Otras Cuentas por Pagar a Corto Plazo	149.1	171.6
b2) Cuentas por Cobrar a Corto Plazo	0.0	0.0	b. Documentos por Pagar a Corto Plazo (b=b1+b2+b3)	0.0	0.0
b3) Deudores Diversos por Cobrar a Corto Plazo	115.6	139.2	b1) Documentos Comerciales por Pagar a Corto Plazo	0.0	0.0
b4) Ingresos por Recuperar a Corto Plazo			b2) Documentos con Contratistas por Obras Públicas por Pagar a Corto Plazo	0.0	0.0
b5) Deudores por Anticipos de la Tesorería a Corto Plazo			b3) Otros Documentos por Pagar a Corto Plazo	0.0	0.0
b6) Préstamos Otorgados a Corto Plazo			c. Porción a Corto Plazo de la Deuda Pública a Largo Plazo (c=c1+c2)	0.0	0.0
b7) Otros Derechos a Recibir Efectivo o Equivalentes a Corto Plazo			c1) Porción a Corto Plazo de la Deuda Pública	0.0	0.0
c. Derechos a Recibir Bienes o Servicios (c=c1+c2+c3+c4+c5)	0.0	0.0	c2) Porción a Corto Plazo de Arrendamiento Financiero	0.0	0.0
c1) Anticipo a Proveedores por Adquisición de Bienes y Prestación de Servicios a Corto Plazo			d. Títulos y Valores a Corto Plazo	0.0	0.0
c2) Anticipo a Proveedores por Adquisición de Bienes Inmuebles y Muebles a Corto Plazo			e. Pasivos Diferidos a Corto Plazo (e=e1+e2+e3)	0.0	0.0
c3) Anticipo a Proveedores por Adquisición de Bienes Intangibles a Corto Plazo			e1) Ingresos Cobrados por Adelantado a Corto Plazo	0.0	0.0
c4) Anticipo a Contratistas por Obras Públicas a Corto Plazo			e2) Intereses Cobrados por Adelantado a Corto Plazo	0.0	0.0
c5) Otros Derechos a Recibir Bienes o Servicios a Corto Plazo			e3) Otros Pasivos Diferidos a Corto Plazo	0.0	0.0
d. Inventarios (d=d1+d2+d3+d4+d5)	0.0	0.0	f. Fondos y Bienes de Terceros en Garantía y/o Administración a Corto Plazo (f=f1+f2+f3+f4+f5+f6)	0.0	0.0
d1) Inventario de Mercancías para Venta			f1) Fondos en Garantía a Corto Plazo	0.0	0.0
d2) Inventario de Mercancías Terminadas			f2) Fondos en Administración a Corto Plazo	0.0	0.0
d3) Inventario de Mercancías en Proceso de Elaboración			f3) Fondos Contingentes a Corto Plazo	0.0	0.0
d4) Inventario de Materias Primas, Materiales y Suministros para Producción			f4) Fondos de Fideicomisos, Mandatos y Contratos Análogos a Corto Plazo	0.0	0.0
d5) Bienes en Tránsito			f5) Otros Fondos de Terceros en Garantía y/o Administración a Corto Plazo	0.0	0.0
e. Almacenes			f6) Valores y Bienes en Garantía a Corto Plazo	0.0	0.0
f. Estimación por Pérdida o Deterioro de Activos Circulantes (f=f1+f2)	0.0	0.0	g. Provisiones a Corto Plazo (g=g1+g2+g3)	0.0	0.0
f1) Estimaciones para Cuentas Incobrables por Derechos a Recibir Efectivo o Equivalentes			g1) Provisión para Demandas y Juicios a Corto Plazo	0.0	0.0
f2) Estimación por Deterioro de Inventarios			g2) Provisión para Contingencias a Corto Plazo	0.0	0.0
g. Otros Activos Circulantes (g=g1+g2+g3+g4)	0.0	0.0	g3) Otras Provisiones a Corto Plazo	0.0	0.0
g1) Valores en Garantía			h. Otros Pasivos a Corto Plazo (h=h1+h2+h3)	0.0	0.0
g2) Bienes en Garantía (excluye depósitos de fondos)			h1) Ingresos por Clasificar	0.0	0.0
g3) Bienes Derivados de Embargos, Decomisos, Aseguramientos y Dación en Pago			h2) Recaudación por Participar	0.0	0.0
g4) Adquisición con Fondos de Terceros			h3) Otros Pasivos Circulantes	0.0	0.0
IA. Total de Activos Circulantes (IA = a + b + c + d + e + f + g)	20,040.9	24,297.6	IIA. Total de Pasivos Circulantes (IIA = a + b + c + d + e + f + g + h)	3,078.2	2,442.7

Activo No Circulante			Pasivo No Circulante		
a. Inversiones Financieras a Largo Plazo			a. Cuentas por Pagar a Largo Plazo	0.0	0.0
b. Derechos a Recibir Efectivo o Equivalentes a Largo Plazo			b. Documentos por Pagar a Largo Plazo	0.0	0.0
c. Bienes Inmuebles, Infraestructura y Construcciones en Proceso	177,072.3	177,072.3	c. Deuda Pública a Largo Plazo	0.0	0.0
d. Bienes Muebles	165,305.3	165,305.3	d. Pasivos Diferidos a Largo Plazo	0.0	0.0
e. Activos Intangibles			e. Fondos y Bienes de Terceros en Garantía y/o Administración a Largo Plazo	0.0	0.0
f. Depreciación, Deterioro y Amortización Acumulada de Bienes	-167,069.3	-167,592.2	f. Provisiones a Largo Plazo	0.0	0.0
g. Activos Diferidos			IIIB. Total de Pasivos No Circulantes (IIIB = a + b + c + d + e + f)	0.0	0.0
h. Estimación por Pérdida o Deterioro de Activos no Circulantes			II. Total del Pasivo (II = IIA + IIIB)	3,078.2	2,442.7
i. Otros Activos no Circulantes			HACIENDA PÚBLICA/PATRIMONIO		
IB. Total de Activos No Circulantes (IB = a + b + c + d + e + f + g + h + i)	175,308.3	174,385.4	IIIA. Hacienda Pública/Patrimonio Contribuido (IIIA = a + b + c)	72,294.1	72,294.1
I. Total del Activo (I = IA + IB)	195,349.2	198,683.0	a. Aportaciones	72,294.1	72,294.1
			b. Donaciones de Capital		
			c. Actualización de la Hacienda Pública/Patrimonio		
			IIIB. Hacienda Pública/Patrimonio Generado (IIIB = a + b + c + d + e)	119,976.9	123,946.2
			a. Resultados del Ejercicio (Ahorro/ Desahorro)	10,908.4	14,877.7
			b. Resultados de Ejercicios Anteriores	100,681.2	100,681.2
			c. Revalúos	687.5	8,367.3
			d. Reservas	7,690.8	
			e. Rectificaciones de Resultados de Ejercicios Anteriores		
			IIIC. Exceso o Insuficiencia en la Actualización de la Hacienda Pública/Patrimonio (IIIC=a+b)	0.0	0.0
			a. Resultado por Posición Monetaria		
			b. Resultado por Tenencia de Activos no Monetarios		
			III. Total Hacienda Pública/Patrimonio (III = IIIA + IIIB + IIIC)	192,271.0	196,240.3
			IV. Total del Pasivo y Hacienda Pública/Patrimonio (IV = II + III)	195,349.2	198,683.0

Bajo protesta de decir verdad declaramos que los Estados Financieros y sus notas, son razonablemente correctos y responsabilidad del emisor

MTRO. JORGE CUEVAS SANABRIA
 DIRECTOR DE ADMINISTRACIÓN Y FINANZAS



C.P. JOSÉ ALFREDO CAMACHO RUIZ
 SUBDIRECTOR DE FINANZAS

Universidad Tecnológica del Valle de Toluca
Estado de Actividades
al 31 de Octubre de 2021

Concepto	SEPTIEMBRE	OCTUBRE
INGRESOS Y OTROS BENEFICIOS		
Ingresos de la Gestión	.0	.0
Impuestos		
Cuotas y Aportaciones de Seguridad Social		
Contribuciones de Mejoras		
Derechos		
Productos		
Aprovechamientos		
Ingresos por Venta de Bienes y Prestación de Servicios		
Participaciones, Aportaciones, Convenios Incentivos Derivados de la Colaboración Fiscal, Fondos Distintos de Aportaciones, Transferencias, Asignaciones, Subsidios y Subvenciones y Pensiones y Jubilaciones	122,852.9	140,040.4
Participaciones, Aportaciones, Convenios, Incentivos Derivados de la Colaboración Fiscal y Fondos Distintos de Aportaciones		
Transferencia, Asignaciones, Subsidios y Subvenciones y Pensiones y Jubilaciones	122,852.9	140,040.4
Otros Ingresos y Beneficios	1,015.6	1,135.6
Ingresos Financieros	25.3	30.7
Incremento por Variación de Inventarios		
Disminución del Exceso de Estimaciones por Pérdida o Deterioro u Obsolescencia		
Disminución del Exceso de Provisiones		
Otros Ingresos y Beneficios Varios	990.3	1,104.9
Total de Ingresos y Otros Beneficios	123,868.5	141,176.0
GASTOS Y OTRAS PÉRDIDAS		
Gastos de Funcionamiento	103,773.9	116,179.7
Servicios Personales	78,577.7	87,638.8
Materiales y Suministros	3,277.3	4,278.6
Servicios Generales	20,323.3	21,967.4
Transferencia asignaciones subsidios y otras ayudas	1,106.4	1,805.7
Bienes muebles, inmuebles e intangibles	489.2	489.2
Transferencia, Asignaciones, Subsidios y Otras Ayudas	.0	.0
Transferencias Internas y Asignaciones al Sector Público	.0	.0
Transferencias al Resto del Sector Público	.0	.0
Subsidios y Subvenciones	.0	.0
Ayudas Sociales	.0	.0
Pensiones y Jubilaciones	.0	.0
Transferencias a Fideicomisos, Mandatos y Contratos Análogos	.0	.0
Transferencias a la Seguridad Social	.0	.0
Donativos	.0	.0
Transferencias al Exterior	.0	.0
Participaciones y Aportaciones	.0	.0
Participaciones		
Aportaciones		
Convenios		
Intereses, Comisiones y Otros Gastos de la Deuda Pública	.0	.0
Intereses de la Deuda Pública		
Comisiones de la Deuda Pública		
Gastos de la Deuda Pública		
Costo por Coberturas		
Apoyos Financieros		
Otros Gastos y Pérdidas Extraordinarias	9,186.2	10,118.6
Estimaciones, Depreciaciones, Deterioros, Obsolescencia y Amortizaciones	.0	.0
Provisiones		
Disminución de Inventarios		
Aumento por Insuficiencia de Estimaciones por Pérdida o Deterioro y Obsolescencia		
Aumento por Insuficiencia de Provisiones		
Otros Gastos	9,186.2	10,118.6
Inversión Pública	.0	.0
Inversión Pública no Capitalizable	.0	.0
Total de Gastos y Otras Pérdidas	112,960.1	126,298.3
Resultados del Ejercicio (Ahorro/Desahorro)	10,908.4	14,877.7

Bajo Protesta de decir Verdad Declaramos que los Estados Financieros y sus Notas son Razonablemente Correctos y Responsables del Emisor

MTRO. JORGE CUEVAS SANABRIA
DIRECTOR DE ADMINISTRACIÓN Y FINANZAS



C.P. JOSÉ ALFREDO CAMACHO RUIZ
SUBDIRECTOR DE FINANZAS

Universidad Tecnológica del Valle de Toluca
Estado de Variación en la Hacienda Pública
al 31 de Octubre de 2021

Concepto	Hacienda Pública / Patrimonio Contribuido	Hacienda Pública / Patrimonio Generado de Ejercicios Anteriores	Hacienda Pública / Patrimonio Generado del Ejercicio	Exceso o Insuficiencia en la Actualización de la Hacienda Pública / Patrimonio	Total
Hacienda Pública / Patrimonio Contribuido Neto de 2021	72,294.1				72,294.1
Aportaciones	72,294.1				72,294.1
Donaciones de Capital	0.0				0.0
Actualización de la Hacienda Pública/Patrimonio	0.0				0.0
Hacienda Pública / Patrimonio Generado Neto de 2021		109,068.5	10,908.4		119,976.9
Resultados del Ejercicio (Ahorro/Desahorro)			10,908.4		10,908.4
Resultados de Ejercicios Anteriores		100,681.2			100,681.2
Revalúos		8,387.3			8,387.3
Reservas					0.0
Rectificaciones de Resultados de Ejercicios Anteriores					0.0
Exceso o Insuficiencia en la Actualización de la Hacienda Pública / Patrimonio Neto de 2021				0.0	0.0
Resultado por Posición Monetaria				0.0	0.0
Resultado por Tenencia de Activos no Monetarios				0.0	0.0
Hacienda Pública / Patrimonio Neto Final de 2021	72,294.1	109,068.5	10,908.4	0.0	192,271.0
Cambios en la Hacienda Pública / Patrimonio Contribuido Neto de 2021	0.0				0.0
Aportaciones					0.0
Donaciones de Capital					0.0
Actualización de la Hacienda Pública/Patrimonio					0.0
Variaciones de la Hacienda Pública / Patrimonio Generado Neto de 2021		0.0	3,969.3		3,969.3
Resultados del Ejercicio (Ahorro/Desahorro)			14,877.7		14,877.7
Resultados de Ejercicios Anteriores			-10,908.4		-10,908.4
Revalúos					0.0
Reservas					0.0
Rectificaciones de Resultados de Ejercicios Anteriores					0.0
Cambios en el Exceso o Insuficiencia en la Actualización de la Hacienda Pública / Patrimonio Neto de 2021				0.0	0.0
Resultado por Posición Monetaria					0.0
Resultado por Tenencia de Activos no Monetarios					0.0
Hacienda Pública / Patrimonio Neto Final de 2021	72,294.1	109,068.5	14,877.7	0.0	196,240.3

Bajo Protesta de decir Verdad Declaramos que el Estado de Variación en la Hacienda Pública y sus Notas son Razonablemente Correctos y Responsabilidad del Emisor

MRO. JORGE CUEVAS SANABRIA
 DIRECTOR DE ADMINISTRACIÓN Y FINANZAS



C.P. JOSÉ ALFREDO CAMACHO RUIZ
 SUBDIRECTOR DE FINANZAS

Universidad Tecnológica del Valle de Toluca
Estado de Cambios en la Situación Financiera
al 31 de Octubre de 2021

Concepto	SEPTIEMBRE	OCTUBRE
ACTIVO	195,349.2	198,683.0
Activo Circulante	20,040.9	24,297.6
Efectivo y Equivalentes	19,925.3	19,158.4
Cuentas por Cobrar a corto plazo		
Deudores Diversos por cobrar a corto plazo	115.6	139.2
Derechos a Recibir Efectivo o Equivalentes		
Derechos a Recibir Bienes o Servicios		
Inventarios		
Almacenes		
Estimación por Pérdida o Deterioro de Activos Circulantes		
Otros Activos Circulantes		5,000.0
Activo No circulante	175,308.3	174,385.4
Inversiones Financieras a Largo Plazo		
Derechos a Recibir Efectivo o Equivalentes a Largo Plazo		
Bienes Inmuebles, Infraestructura y Construcciones en Proceso	177,072.3	177,072.3
Bienes Muebles	165,305.3	165,305.3
Activos Intangibles		
Depreciación, Deterioro y Amortización Acumulada de Bienes	-167,069.3	-167,992.2
Activos Diferidos		
Estimación por Pérdida o Deterioro de Activos no Circulantes		
Otros Activos no Circulantes		
PASIVO	3,078.2	2,442.7
Pasivo Circulante	3,078.2	2,442.7
Cuentas por Pagar a Corto Plazo	1,102.8	1,364.4
Documentos por Pagar a Corto Plazo	1,826.3	906.7
Otras cuentas por pagar a corto plazo	149.1	171.6
Porción a Corto Plazo de la Deuda Pública a Largo Plazo		
Títulos y Valores a Corto Plazo		
Pasivos Diferidos a Corto Plazo		
Fondos y Bienes de Terceros en Garantía y/o Administración a Corto Plazo		
Provisiones a Corto Plazo		
Otros Pasivos a Corto Plazo		
Pasivo No Circulante	.0	.0
Cuentas por Pagar a Largo Plazo		
Documentos por Pagar a Largo Plazo		
Deuda Pública a Largo Plazo		
Pasivos Diferidos a Largo Plazo		
Fondos y Bienes de Terceros en Garantía y/o en Administración a Largo Plazo		
Provisiones a Largo Plazo		
HACIENDA PÚBLICA/PATRIMONIO	192,271.0	196,240.3
Hacienda Pública/Patrimonio Contribuido	72,294.1	72,294.1
Aportaciones	72,294.1	72,294.1
Donaciones de Capital		
Actualización de la Hacienda Pública/Patrimonio		
Hacienda Pública/Patrimonio Generado	119,976.9	123,946.2
Resultados del Ejercicio (Ahorro/Desahorro)	10,908.4	14,877.7
Resultados de Ejercicios Anteriores	100,681.2	100,681.2
Revalúos	8,387.3	8,387.3
Reservas		
Rectificaciones de Resultados de Ejercicios Anteriores		
Exceso o insuficiencia en la Actualización de la Hacienda Pública/Patrimonio	.0	.0
Resultado por Posición Monetaria		
Resultado por Tenencia de Activos no Monetarios		

Bajo protesta de decir verdad declaramos que los Estados Financieros y sus Notas son razonablemente correctos y responsabilidad del emisor.

MTRO. JORGE CUEVAS SANABRIA
DIRECTOR DE ADMINISTRACIÓN Y
FINANZAS



C.P. JOSÉ ALFREDO CAMACHO RUÍZ
SUBDIRECTOR DE FINANZAS

Universidad Tecnológica del Valle de Toluca
Estado de Flujos de Efectivo
al 31 de Octubre de 2021

Concepto	SEPTIEMBRE	OCTUBRE
Flujos de Efectivo de las Actividades de Operación		
Origen	18,142.7	17,307.5
Impuestos		
Cuotas y Aportaciones de Seguridad Social		
Contribuciones de Mejoras		
Derechos		
Productos	72.8	120.0
Aprovechamientos		
Ingresos por Venta de Bienes y Prestación de Servicios		
Participaciones, Aportaciones, Convenios, Incentivos de la Colaboración Fiscal y Fondos Distintos de Aportaciones		
Transferencias, Asignaciones, Subsidios y Subvenciones, y Pensiones y Jubilaciones	18,069.9	17,187.5
Otros Orígenes de Operación		
Aplicación	12,640.3	13,338.2
Servicios Personales	8,704.8	9,061.1
Materiales y Suministros	530.1	1,001.3
Servicios Generales	2,310.4	1,644.1
Transferencias Internas y Asignaciones al Sector Público	103.7	699.3
Transferencias al Resto del Sector Público		
Subsidios y Subvenciones		
Ayudas Sociales	.0	.0
Bienes muebles, inmuebles e intangibles		
Pensiones y Jubilaciones		
Transferencias a Fideicomisos, Mandatos y Contratos Análogos		
Transferencias a la Seguridad Social		
Donativos		
Transferencias al Exterior		
Participaciones		
Aportaciones		
Convenios		
Otras Aplicaciones de Operación	991.3	932.4
Flujos Netos de Efectivo por Actividades de Operación	5,502.4	3,969.3
Flujos de Efectivo de las Actividades de Inversión		
Origen	991.3	922.9
Bienes Inmuebles, Infraestructura y Construcciones en Proceso		
Bienes Muebles	991.3	922.9
Otros Orígenes de Inversión		
Aplicación	.0	.0
Bienes Inmuebles, Infraestructura y Construcciones en Proceso		
Bienes Muebles		
Otras Aplicaciones de Inversión		
Flujos Netos de Efectivo por Actividades de Inversión	6,493.7	4,892.2
Flujo de Efectivo de las Actividades de Financiamiento		
Origen	284.2	284.1
Endeudamiento Neto	284.2	284.1
Interno		
Externo		
Otros Orígenes de Financiamiento	.0	.0
Aplicación	.0	943.2
Servicios de la Deuda	-284.2	284.1
Interno		
Externo		
Otras Aplicaciones de Financiamiento	284.2	659.1
Flujos Netos de Efectivo por Actividades de Financiamiento	284.2	-659.1
Incremento/Disminución Neta en el Efectivo y Equivalentes al Efectivo	13,112.4	19,890.3
Efectivo y Equivalentes al Efectivo al Inicio del Ejercicio	13,112.4	19,890.3
Efectivo y Equivalentes al Efectivo al Final del Ejercicio	19,890.3	24,123.4

Bajo protesta de decir verdad declaramos que los Estados Financieros y sus Notas son razonablemente correctos y responsabilidad del emisor.

MTRO. JORGE CUEVAS SANABRIA
DIRECTOR DE ADMINISTRACIÓN Y
FINANZAS



C.P. JOSÉ ALFREDO CAMACHO RUÍZ
SUBDIRECCIÓN DE FINANZAS

Universidad Tecnológica del Valle de Toluca
Estado Analítico del Activo
al 31 de Octubre de 2021

Concepto	Saldo Inicial	Cargos del Periodo	Abonos del Periodo	Saldo Final	Variación del Periodo
	1	2	3	4=(1+2-3)	(4-1)
ACTIVO	195,349.2	41,791.7	43,457.9	193,683.0	-1,666.2
Activo Circulante	20,040.9	41,791.7	42,535.0	19,297.6	-743.3
Efectivo y Equivalentes	19,925.3	41,637.1	42,404.0	19,158.4	-766.9
Derechos a Recibir Efectivo o Equivalentes	115.6	154.6	131.0	139.2	23.6
Derechos a Recibir Bienes o Servicios				.0	.0
Inventarios				.0	.0
Almacenes				.0	.0
Estimación por Pérdida o Deterioro de Activos Circulantes				.0	.0
Otros Activos Circulantes				.0	.0
Activo No Circulante	175,308.3	.0	922.9	174,385.4	-922.9
Inversiones Financieras a Largo Plazo				.0	.0
Derechos a Recibir Efectivo o Equivalentes a Largo Plazo				.0	.0
Bienes Inmuebles, Infraestructura y Construcciones en Proceso	177,072.3	.0	.0	177,072.3	.0
Bienes Muebles	165,305.3	.0	.0	165,305.3	.0
Activos Intangibles				.0	.0
Depreciación, Deterioro y Amortización Acumulada de Bienes	-167,069.3	.0	922.9	-167,992.2	-922.9
Activos Diferidos				.0	.0
Estimación por Pérdida o Deterioro de Activos no Circulantes				.0	.0
Otros Activos no Circulantes				.0	.0

Bajo protesta de decir verdad declaramos que los Estados Financieros y sus Notas son razonablemente correctos y responsabilidad del emisor.

MTRO. JORGE CUEVAS SANABRIA
 DIRECTOR DE ADMINISTRACIÓN Y FINANZAS




C.P. JOSÉ ALFREDO CAMACHO RUIZ
 SUBDIRECTOR DE FINANZAS

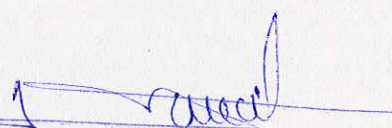
Universidad Tecnológica del Valle de Toluca
Estado Analítico de la Deuda y Otros Pasivos
al 31 de Octubre de 2021

Denominación de las Deudas	Moneda de Contratación	Institución o País Acreedor	Saldo Inicial del Periodo	Saldo Final del Periodo
DEUDA PÚBLICA				
Corto Plazo				
Deuda Interna			.0	.0
Instituciones de Crédito				
Títulos y Valores				
Arrendamientos Financieros				
Deuda Externa			.0	.0
Organismos Financieros Internacionales				
Deuda Bilateral				
Títulos y Valores				
Arrendamientos Financieros				
Subtotal a Corto Plazo			.0	.0
Largo Plazo				
Deuda Interna			.0	.0
Instituciones de Crédito				
Títulos y Valores				
Arrendamientos Financieros				
Deuda Externa			.0	.0
Organismos Financieros Internacionales				
Deuda Bilateral				
Títulos y Valores				
Arrendamientos Financieros				
Subtotal a Largo Plazo			.0	.0
Otros Pasivos	Moneda Nacional		3,078.2	2,442.7
Total de Deuda y Otros Pasivos			3,078.2	2,442.7

Bajo protesta de decir verdad declaramos que los Estados Financieros y sus Notas son razonablemente correctos y responsabilidad del emisor


MTRO. JORGE CUEVAS SANABRIA
DIRECTOR DE ADMINISTRACIÓN Y FINANZAS





C. P. JOSÉ ALFREDO CAMACHO RUÍZ
SUBDIRECTOR DE FINANZAS

Universidad Tecnológica del Valle de Toluca
Estado Analítico de Ingresos
al 31 de Octubre de 2021

Rubro de Ingresos	Ingreso					Diferencia (6= 5 - 1)
	Estimado	Ampliaciones y Reducciones	Modificado	Devengado	Recaudado	
	(1)	(2)	(3= 1 + 2)	(4)	(5)	
Impuestos			.0			.0
Cuotas y Aportaciones de Seguridad Social	.0	.0	.0	.0	.0	.0
Contribuciones de Mejoras			.0			.0
Derechos			.0			.0
Productos		.0	.0	30.7	30.7	-30.7
Aprovechamientos	.0	.0	.0	.0	.0	.0
Ingresos por Ventas de Bienes, Prestación de Servicios y Otros Ingresos	30,000.0	-28,314.7	1,685.3	.0	.0	30,000.0
Participaciones, Aportaciones, Convenios, Incentivos Derivados de la Colaboración Fiscal y Fondos Distintos de Aportaciones			.0			.0
Transferencias, Asignaciones, Subsidios y Subvenciones, y Pensiones y Jubilaciones	117,689.9	27,947.1	145,637.0	140,040.4	140,040.4	-22,350.5
Ingresos Derivados de Financiamientos		3,161.8	3,161.8	1,104.9	1,104.9	-1,104.9
Total	147,689.9	2,794.2	150,484.1	141,176.0	141,176.0	6,513.9
				Ingresos excedentes*		

Estado Analítico de Ingresos Por Fuente de Financiamiento	Ingreso					Diferencia (6= 5 - 1)
	Estimado	Ampliaciones y Reducciones	Modificado	Devengado	Recaudado	
	(1)	(2)	(3= 1 + 2)	(4)	(5)	
Ingresos del Poder Ejecutivo Federal o Estatal y de los Municipios	30,000.0	-28,314.7	1,685.3	30.7	30.7	29,969.3
Impuestos			.0		.0	.0
Cuotas y Aportaciones de Seguridad Social	.0	.0	.0		.0	.0
Contribuciones de Mejoras			.0			.0
Derechos			.0		.0	.0
Productos		.0	.0	30.7	30.7	-30.7
Aprovechamientos		.0	.0		.0	.0
Participaciones, Aportaciones, Convenios, Incentivos Derivados de la Colaboración Fiscal y Fondos Distintos de Aportaciones	30,000.0	-28,314.7	1,685.3	.0	.0	30,000.0
Transferencias, Asignaciones, Subsidios y Subvenciones, y Pensiones y Jubilaciones			.0			.0
Ingresos de los Entes Públicos de los Poderes Legislativo y Judicial, de los Órganos Autónomos y del Sector Paraestatal o Paramunicipal, así como de las Empresas Productivas del Estado	117,689.9	27,947.1	148,798.8	141,145.3	141,145.3	-23,455.4
Cuotas y Aportaciones de Seguridad Social			.0			.0
Productos		.0	.0	.0	.0	.0
Ingresos por Venta de Bienes, Prestación de Servicios y Otros Ingresos	.0			1,104.9	1,104.9	-1,104.9
Transferencias, Asignaciones, Subsidios y Subvenciones, y Pensiones y Jubilaciones	117,689.9	27,947.1	145,637.0	140,040.4	140,040.4	-22,350.5
Ingresos Derivados de Financiamiento	0	3,161.8	3,161.8	.0	.0	.0
Ingresos Derivados de Financiamientos		3,161.8	3,161.8			.0
Total	147,689.9	2,794.2	150,484.1	141,176.0	141,176.0	6,513.9
				Ingresos excedentes*		

Bajo protesta de decir verdad declaramos que los estados financieros y sus notas, son razonablemente correctos y son responsabilidad del emisor.


Mtro. JORGE CUEVAS SANABRIA
DIRECTOR DE ADMINISTRACIÓN Y FINANZAS




C. P. JOSÉ ALFREDO CAMACHO RUIZ
SUBDIRECTOR DE FINANZAS

**UNIVERSIDAD TECNOLÓGICA DEL VALLE DE TOLUCA
INGRESOS**

INGRESOS	PRESUPUESTO 2021 al 31 de Octubre de 2021				VARIACION		
	PREVISTO	ASIGNACIONES Y/O AMPLIACIONES	REDUCCIONES Y/O DISMINUCIONES	TOTAL AUTORIZADO	RECAUDADO	IMPORTE	%
INGRESOS DE GESTIÓN							
Ingresos por Venta de Bienes y Servicios	30,000.0	.0	28,314.7	1,685.3	.0	1,685.3	100.0
Derechos	30,000.0		28,314.7	1,685.3			.0
				.0			# DIV 0
PARTICIPACIONES, APORTACIONES, TRANSFERENCIAS, ASIGNACIONES, SUBSIDIOS Y OTRAS AYUDAS							
Subsidio	117,689.9	28,314.7	367.6	145,637.0	140,040.4	5,596.6	3.8
Ramo 12	117,689.9	28,314.7	367.6	145,637.0	140,040.4	5,596.6	3.8
OTROS INGRESOS Y BENEFICIOS							
Ingresos Financieros	.0	3,161.8	.0	3,161.8	1,135.6	2,026.2	64.1
Pasivos que se Generen como Resultado de Errogaciones que se Devengan en el Ejercicio Fiscal pero que queden Pendientes de Liquidar al Cierre del Mismo				.0	30.7	-30.7	# DIV 0
Ingresos Diversos							.0
Disponibilidades de Ejercicios Anteriores							2,056.9
							.0
SUBTOTAL	147,689.9	31,476.5	28,682.3	150,484.1	141,176.0	9,308.1	6.2
Programa de Acciones para el Desarrollo (PAD)							
Ramo 33	.0	.0	.0	.0	.0	.0	# DIV 0
PAD							.0
Ramo 23							.0
							.0
TOTAL	147,689.9	31,476.5 #	28,682.3	150,484.1	141,176.0	9,308.1	6.2

Bajo protesta de decir verdad declaramos que los Estados Financieros y sus Notas son razonablemente correctos y responsabilidad del emisor

[Signature]
MTRO. JORGE CUEVAS SAMABRIA
 DIRECTOR DE ADMINISTRACIÓN Y FINANZAS



[Signature]
C. P. JOSÉ ALFREDO CAMACHO RUIZ
 SUBDIRECTOR DE FINANZAS

Universidad Tecnológica del Valle de Toluca
Estado Analítico del Ejercicio del Presupuesto de Egresos
Clasificación Económica (por Tipo de Gasto)
al 31 de Octubre de 2021

Concepto	Egresos						Subejercicio
	Aprobado	Ampliaciones/ (Reducciones)	Modificado	Devengado	Pagado	6 = (3 - 4)	
	1	2	3 = (1 + 2)	4	5		
Gasto Corriente	147,689.90	2,794.20	150,484.10	119,620.60	119,620.60	30,863.50	
Gasto de Capital	0.00	0.00	0.00	0.00	0.00	0.00	
Amortización de la Deuda y Disminución de Pasivos			0.00			0.00	
Pensiones y Jubilaciones			0.00			0.00	
Participaciones			0.00			0.00	
Total del Gasto	147,689.90	2,794.20	150,484.10	119,620.60	119,620.60	30,863.50	




C.P. JOSÉ ALFREDO CAMACHO RUIZ
SUBDIRECTOR DE FINANZAS


MTRO. JORGE CUEVAS SANABRIA
DIRECTOR DE ADMINISTRACIÓN Y FINANZAS

Formato 6 a) Estado Analítico del Ejercicio del Presupuesto de Egresos Detallado - LDF
(Clasificación por Objeto del Gasto)

Universidad Tecnológica del Valle de Toluca Estado Analítico del Ejercicio del Presupuesto de Egresos Detallado Clasificación por Objeto del Gasto (Capítulo y Concepto) al 31 de Octubre de 2021						
Concepto	Egresos					Subejercicio
	Aprobado	Ampliaciones/ (Reducciones)	Modificado	Devengado	Pagado	
I. Gasto No Etiquetado (I=A+B+C+D+E+F+G+H+I)	95,687.1	2,794.2	98,481.3	83,406.4	83,406.4	15,074.9
A. Servicios Personales (A=A1+A2+A3+A4+A5+A6+A7)	76,479.7	0.0	76,479.7	66,242.4	66,242.4	10,237.3
a1) Remuneraciones al Personal de Carácter Permanente	61,419.0	-9,060.0	52,359.0	44,574.2	44,574.2	7,784.8
a2) Remuneraciones al Personal de Carácter Transitorio	0.0	0.0	0.0	0.0	0.0	0.0
a3) Remuneraciones Adicionales y Especiales	543.6	1,612.7	2,156.3	2,180.1	2,180.1	-23.8
a4) Seguridad Social	11,924.5	5,037.9	16,962.4	14,868.2	14,868.2	2,094.2
a5) Otras Prestaciones Sociales y Económicas	2,592.6	2,409.4	5,002.0	4,619.9	4,619.9	382.1
a6) Previsiones	0.0	0.0	0.0	0.0	0.0	0.0
a7) Pago de Estímulos a Servidores Públicos	0.0	0.0	0.0	0.0	0.0	0.0
B. Materiales y Suministros (B=b1+b2+b3+b4+b5+b6+b7+b8+b9)	725.3	-53.9	671.4	441.5	441.5	229.9
b1) Materiales de Administración, Emisión de Documentos y Artículos Oficiales	145.7	-61.8	83.9	54.6	54.6	29.3
b2) Alimentos y Utensilios	0.0	0.0	0.0	0.0	0.0	0.0
b3) Materia Primas y Materiales de Producción y Comercialización	0.0	0.0	0.0	0.0	0.0	0.0
b4) Materiales y Artículos de Construcción y de Reparación	123.4	-41.5	81.9	45.0	45.0	36.9
b5) Productos Químicos, Farmacéuticos y de Laboratorio	0.0	19.6	19.6	19.6	19.6	0.0
b6) Combustibles, Lubricantes y Aditivos	456.2	0.0	456.2	294.0	294.0	162.2
b7) Vestuario, Blancos, Prendas de Protección y Artículos Deportivos	0.0	1.9	1.9	1.3	1.3	0.6
b8) Materiales y Suministros Para Seguridad	0.0	0.0	0.0	0.0	0.0	0.0
b9) Herramientas, Refacciones y Accesorios Menores	0.0	27.9	27.9	27.0	27.0	0.9
C. Servicios Generales (C=c1+c2+c3+c4+c5+c6+c7+c8+c9)	14,271.3	-91.9	14,179.4	10,986.6	10,986.6	3,192.8
c1) Servicios Básicos	538.9	615.1	1,154.0	1,004.5	1,004.5	149.5
c2) Servicios de Arrendamiento	0.0	58.9	58.9	58.9	58.9	0.0
c3) Servicios Profesionales, Científicos, Técnicos y Otros Servicios	528.0	2,205.8	2,733.8	2,695.7	2,695.7	38.1
c4) Servicios Financieros, Bancarios y Comerciales	0.0	1,039.4	1,039.4	1,297.1	1,297.1	-257.7
c5) Servicios de Instalación, Reparación, Mantenimiento y Conservación	4,346.5	-188.6	4,157.9	3,647.8	3,647.8	510.1
c6) Servicios de Comunicación Social y Publicidad	49.0	-4.8	44.2	5.0	5.0	39.2
c7) Servicios de Traslado y Viáticos	160.2	-147.8	12.4	0.6	0.6	11.8
c8) Servicios Oficiales	15.2	48.3	63.5	63.4	63.4	0.1
c9) Otros Servicios Generales	8,633.5	-3,718.2	4,915.3	2,213.6	2,213.6	2,701.7
D. Transferencias, Asignaciones, Subsidios y Otras Ayudas (D=d1+d2+d3+d4+d5+d6+d7+d8+d9)	4,210.8	-13.8	4,197.0	1,805.7	1,805.7	2,391.3
d1) Transferencias Internas y Asignaciones al Sector Público	0.0	0.0	0.0	0.0	0.0	0.0
d2) Transferencias al Resto del Sector Público	0.0	0.0	0.0	0.0	0.0	0.0
d3) Subsidios y Subvenciones	0.0	0.0	0.0	0.0	0.0	0.0
d4) Ayudas Sociales	4,210.8	-13.8	4,197.0	1,805.7	1,805.7	2,391.3
d5) Pensiones y Jubilaciones	0.0	0.0	0.0	0.0	0.0	0.0
d6) Transferencias a Fideicomisos, Mandatos y Otros Análogos	0.0	0.0	0.0	0.0	0.0	0.0
d7) Transferencias a la Seguridad Social	0.0	0.0	0.0	0.0	0.0	0.0
d8) Donativos	0.0	0.0	0.0	0.0	0.0	0.0
d9) Transferencias al Exterio	0.0	0.0	0.0	0.0	0.0	0.0
E. Bienes Muebles, Inmuebles e Intangibles (E=e1+e2+e3+e4+e5+e6+e7+e8+e9)	0.0	0.0	0.0	489.2	489.2	-489.2
e1) Mobiliario y Equipo de Administración	0.0	0.0	0.0	0.0	0.0	0.0
e2) Mobiliario y Equipo Educativo y Recreativo	0.0	0.0	0.0	0.0	0.0	0.0
e3) Equipo e Instrumental Médico y de Laboratorio	0.0	0.0	0.0	0.0	0.0	0.0
e4) Vehículos y Equipo de Transporte	0.0	0.0	0.0	0.0	0.0	0.0
e5) Equipo de Defensa y Seguridad	0.0	0.0	0.0	0.0	0.0	0.0
e6) Maquinaria, Otros Equipos y Herramientas	0.0	0.0	0.0	0.0	0.0	0.0
e7) Activos Biológicos	0.0	0.0	0.0	0.0	0.0	0.0
e8) Bienes Inmuebles	0.0	0.0	0.0	0.0	0.0	0.0
e9) Activos Intangibles	0.0	0.0	0.0	489.2	489.2	-489.2
F. Inversión Pública (F=f1+f2+f3)	0.0	0.0	0.0	0.0	0.0	0.0
f1) Obra Pública en Bienes de Dominio Público	0.0	0.0	0.0	0.0	0.0	0.0
f2) Obra Pública en Bienes Propios	0.0	0.0	0.0	0.0	0.0	0.0
f3) Proyectos Productivos y Acciones de Fomento	0.0	0.0	0.0	0.0	0.0	0.0
G. Inversiones Financieras y Otras Provisiones (G=g1+g2+g3+g4+g5+g6+g7)	0.0	0.0	0.0	0.0	0.0	0.0
g1) Inversiones Para el Fomento de Actividades Productivas	0.0	0.0	0.0	0.0	0.0	0.0
g2) Acciones y Participaciones de Capital	0.0	0.0	0.0	0.0	0.0	0.0
g3) Compra de Títulos y Valores	0.0	0.0	0.0	0.0	0.0	0.0
g4) Concesión de Préstamos	0.0	0.0	0.0	0.0	0.0	0.0
g5) Inversiones en Fideicomisos, Mandatos y Otros Análogos	0.0	0.0	0.0	0.0	0.0	0.0
Fideicomiso de Desastres Naturales (Informativo)	0.0	0.0	0.0	0.0	0.0	0.0
g6) Otras Inversiones Financieras	0.0	0.0	0.0	0.0	0.0	0.0
g7) Provisiones para Contingencias y Otras Erogaciones Especiales	0.0	0.0	0.0	0.0	0.0	0.0
H. Participaciones y Aportaciones (H=h1+h2+h3)	0.0	0.0	0.0	0.0	0.0	0.0
h1) Participaciones	0.0	0.0	0.0	0.0	0.0	0.0
h2) Aportaciones	0.0	0.0	0.0	0.0	0.0	0.0
h3) Convenios	0.0	0.0	0.0	0.0	0.0	0.0
I. Deuda Pública (I=i1+i2+i3+i4+i5+i6+i7)	0.0	2,953.8	2,953.8	3,441.0	3,441.0	-487.2
i1) Amortización de la Deuda Pública	0.0	0.0	0.0	0.0	0.0	0.0
i2) Intereses de la Deuda Pública	0.0	0.0	0.0	0.0	0.0	0.0
i3) Comisiones de la Deuda Pública	0.0	0.0	0.0	0.0	0.0	0.0
i4) Gastos de la Deuda Pública	0.0	0.0	0.0	0.0	0.0	0.0
i5) Costo por Coberturas	0.0	0.0	0.0	0.0	0.0	0.0
i6) Apoyos Financieros	0.0	0.0	0.0	0.0	0.0	0.0
i7) Adeudos de Ejercicios Fiscales Anteriores (ADEFAS)	0.0	2,953.8	2,953.8	3,441.0	3,441.0	-487.2

Formato 6 a) Estado Analítico del Ejercicio del Presupuesto de Egresos Detallado - LDF
(Clasificación por Objeto del Gasto)

Universidad Tecnológica del Valle de Toluca
Estado Analítico del Ejercicio del Presupuesto de Egresos Detallado
Clasificación por Objeto del Gasto (Capítulo y Concepto)
al 31 de Octubre de 2021

Concepto	Egresos					Subejercicio
	Aprobado	Ampliaciones/ (Reducciones)	Modificado	Devengado	Pagado	
II. Gasto Etiquetado (II=A+B+C+D+E+F+G+H+I)	52,002.8	0.0	52,002.8	36,214.2	36,214.2	15,788.6
A. Servicios Personales (A=a1+a2+a3+a4+a5+a6+a7)	32,013.3	0.0	32,013.3	21,396.3	21,396.3	10,617.0
a1) Remuneraciones al Personal de Carácter Permanente	14,455.0	469.2	14,924.2	13,122.2	13,122.2	1,802.0
a2) Remuneraciones al Personal de Carácter Transitorio	0.0	0.0	0.0	0.0	0.0	0.0
a3) Remuneraciones Adicionales y Especiales	11,983.3	477.5	12,460.8	5,884.5	5,884.5	6,576.3
a4) Seguridad Social	102.7	-102.7	0.0	0.0	0.0	0.0
a5) Otras Prestaciones Sociales y Económicas	4,361.2	-844.0	3,517.2	2,389.6	2,389.6	1,127.6
a6) Previsiones	0.0	0.0	0.0	0.0	0.0	0.0
a7) Pago de Estímulos a Servidores Públicos	1,111.1	0.0	1,111.1	0.0	0.0	1,111.1
B. Materiales y Suministros (B=b1+b2+b3+b4+b5+b6+b7+b8+b9)	6,431.0	0.0	6,431.0	3,837.1	3,837.1	2,593.9
b1) Materiales de Administración, Emisión de Documentos y Artículos Oficiales	1,966.0	-102.9	1,863.1	1,251.4	1,251.4	611.7
b2) Alimentos y Utensilios	10.0	-9.1	0.9	0.0	0.0	0.9
b3) Materias Primas y Materiales de Producción y Comercialización	0.0	69.6	69.6	69.6	69.6	0.0
b4) Materiales y Artículos de Construcción y de Reparación	1,445.0	-150.6	1,294.4	904.2	904.2	390.2
b5) Productos Químicos, Farmacéuticos y de Laboratorio	1,252.0	1.9	1,253.9	558.0	558.0	695.9
b6) Combustibles, Lubricantes y Aditivos	0.0	6.9	6.9	6.9	6.9	0.0
b7) Vestuario, Blancos, Prendas de Protección y Artículos Deportivos	283.0	-40.0	243.0	15.9	15.9	227.1
b8) Materiales y Suministros Para Seguridad	0.0	0.0	0.0	0.0	0.0	0.0
b9) Herramientas, Refacciones y Accesorios Menores	1,475.0	224.2	1,699.2	1,031.1	1,031.1	668.1
C. Servicios Generales (C=c1+c2+c3+c4+c5+c6+c7+c8+c9)	13,558.5	0.0	13,558.5	10,980.8	10,980.8	2,577.7
c1) Servicios Básicos	2,086.6	-1,038.0	1,048.6	719.1	719.1	329.5
c2) Servicios de Arrendamiento	392.1	-200.9	191.2	151.2	151.2	40.0
c3) Servicios Profesionales, Científicos, Técnicos y Otros Servicios	3,585.6	593.1	4,178.7	3,447.3	3,447.3	731.4
c4) Servicios Financieros, Bancarios y Comerciales	1,025.6	-207.7	817.9	54.9	54.9	763.0
c5) Servicios de Instalación, Reparación, Mantenimiento y Conservación	3,690.9	939.8	4,630.7	4,134.5	4,134.5	496.2
c6) Servicios de Comunicación Social y Publicidad	389.6	-237.7	151.9	116.8	116.8	35.1
c7) Servicios de Traslado y Válicos	454.9	-390.0	64.9	4.5	4.5	60.4
c8) Servicios Oficiales	180.0	-167.5	12.5	12.5	12.5	0.0
c9) Otros Servicios Generales	1,753.2	708.9	2,462.1	2,340.0	2,340.0	122.1
D. Transferencias, Asignaciones, Subsidios y Otras Ayudas (D=d1+d2+d3+d4+d5+d6+d7+d8+d9)	0.0	0.0	0.0	0.0	0.0	0.0
d1) Transferencias Internas y Asignaciones al Sector Público	0.0	0.0	0.0	0.0	0.0	0.0
d2) Transferencias al Resto del Sector Público	0.0	0.0	0.0	0.0	0.0	0.0
d3) Subsidios y Subvenciones	0.0	0.0	0.0	0.0	0.0	0.0
d4) Ayudas Sociales	0.0	0.0	0.0	0.0	0.0	0.0
d5) Pensiones y Jubilaciones	0.0	0.0	0.0	0.0	0.0	0.0
d6) Transferencias a Fideicomisos, Mandatos y Otros Análogos	0.0	0.0	0.0	0.0	0.0	0.0
d7) Transferencias a la Seguridad Social	0.0	0.0	0.0	0.0	0.0	0.0
d8) Donativos	0.0	0.0	0.0	0.0	0.0	0.0
d9) Transferencias al Exterior	0.0	0.0	0.0	0.0	0.0	0.0
E. Bienes Muebles, Inmuebles e Intangibles (E=e1+e2+e3+e4+e5+e6+e7+e8+e9)	0.0	0.0	0.0	0.0	0.0	0.0
e1) Mobiliario y Equipo de Administración	0.0	0.0	0.0	0.0	0.0	0.0
e2) Mobiliario y Equipo Educativo y Recreativo	0.0	0.0	0.0	0.0	0.0	0.0
e3) Equipo e Instrumental Médico y de Laboratorio	0.0	0.0	0.0	0.0	0.0	0.0
e4) Vehículos y Equipo de Transporte	0.0	0.0	0.0	0.0	0.0	0.0
e5) Equipo de Defensa y Seguridad	0.0	0.0	0.0	0.0	0.0	0.0
e6) Maquinaria, Otros Equipos y Herramientas	0.0	0.0	0.0	0.0	0.0	0.0
e7) Activos Biológicos	0.0	0.0	0.0	0.0	0.0	0.0
e8) Bienes Inmuebles	0.0	0.0	0.0	0.0	0.0	0.0
e9) Activos Intangibles	0.0	0.0	0.0	0.0	0.0	0.0
F. Inversión Pública (F=f1+f2+f3)	0.0	0.0	0.0	0.0	0.0	0.0
f1) Obra Pública en Bienes de Dominio Público	0.0	0.0	0.0	0.0	0.0	0.0
f2) Obra Pública en Bienes Propios	0.0	0.0	0.0	0.0	0.0	0.0
f3) Proyectos Productivos y Acciones de Fomento	0.0	0.0	0.0	0.0	0.0	0.0
G. Inversiones Financieras y Otras Provisiones (G=g1+g2+g3+g4+g5+g6+g7)	0.0	0.0	0.0	0.0	0.0	0.0
g1) Inversiones Para el Fomento de Actividades Productivas	0.0	0.0	0.0	0.0	0.0	0.0
g2) Acciones y Participaciones de Capital	0.0	0.0	0.0	0.0	0.0	0.0
g3) Compra de Títulos y Valores	0.0	0.0	0.0	0.0	0.0	0.0
g4) Concesión de Préstamos	0.0	0.0	0.0	0.0	0.0	0.0
g5) Inversiones en Fideicomisos, Mandatos y Otros Análogos	0.0	0.0	0.0	0.0	0.0	0.0
Fideicomiso de Desastres Naturales (Informativo)	0.0	0.0	0.0	0.0	0.0	0.0
g6) Otras Inversiones Financieras	0.0	0.0	0.0	0.0	0.0	0.0
g7) Provisiones para Contingencias y Otras Erogaciones Especiales	0.0	0.0	0.0	0.0	0.0	0.0
H. Participaciones y Aportaciones (H=h1+h2+h3)	0.0	0.0	0.0	0.0	0.0	0.0
h1) Participaciones	0.0	0.0	0.0	0.0	0.0	0.0
h2) Aportaciones	0.0	0.0	0.0	0.0	0.0	0.0
h3) Convenios	0.0	0.0	0.0	0.0	0.0	0.0
I. Deuda Pública (I=i1+i2+i3+i4+i5+i6+i7)	0.0	0.0	0.0	0.0	0.0	0.0
i1) Amortización de la Deuda Pública	0.0	0.0	0.0	0.0	0.0	0.0
i2) Intereses de la Deuda Pública	0.0	0.0	0.0	0.0	0.0	0.0
i3) Comisiones de la Deuda Pública	0.0	0.0	0.0	0.0	0.0	0.0
i4) Gastos de la Deuda Pública	0.0	0.0	0.0	0.0	0.0	0.0
i5) Costo por Coberturas	0.0	0.0	0.0	0.0	0.0	0.0
i6) Apoyos Financieros	0.0	0.0	0.0	0.0	0.0	0.0
i7) Adeudos de Ejercicios Fiscales Anteriores (ADEFAS)	0.0	0.0	0.0	0.0	0.0	0.0
III. Total de Egresos (III = I + II)	147,689.9	2,794.2	150,484.1	119,620.6	119,620.6	30,863.5

Bajo protesta de decir verdad declaramos que los Estados Financieros y sus Notas son razonablemente correctos y responsabilidad del emisor

MRO. JORGE CUEVAS SANABRIA
DIRECTOR DE ADMINISTRACION Y FINANZAS



C. P. JOSE ALFREDO CAMACHO RUIZ
SUBDIRECTOR DE FINANZAS

Universidad Tecnológica del Valle de Toluca
Estado Analítico del Ejercicio del Presupuesto de Egresos
Clasificación Administrativa
al 31 de Octubre de 2021

Concepto	Egresos					Subejercicio
	Aprobado 1	Ampliaciones/ (Reducciones) 2	Modificado 3 = (1 + 2)	Devengado 4	Pagado 5	
210C25 Universidad Tecnológica del Valle de Toluca	147,689.9	2,794.2	150,484.1	119,620.6	119,620.6	30,863.5
Total del Gasto	147,689.9	2,794.2	150,484.1	119,620.6	119,620.6	30,863.5

Bajo protesta de decir verdad declaramos que los Estados Financieros y sus Notas son razonablemente correctos y responsabilidad del emisor

[Handwritten Signature]

MTRO. JOSÉ CUEVAS SANABRIA
 DIRECTOR DE ADMINISTRACIÓN Y FINANZAS




[Handwritten Signature]


C.P. JOSÉ ALFREDO CAMACHO RUIZ
 SUBDIRECTOR DE FINANZAS


Universidad Tecnológica del Valle de Toluca
Estado Analítico del Ejercicio del Presupuesto de Egresos
Clasificación Administrativa
al 31 de Octubre de 2021

Concepto	Egresos						Subejercicio 6 = (3 - 4)
	Aprobado	Ampliaciones/ (Reducciones)	Modificado	Devengado	Pagado		
	1	2	3 = (1 + 2)	4	5		
Poder Ejecutivo	147,689.9	2,794.2	150,484.1	119,620.6	119,620.6		30,863.5
Poder Legislativo			0.0				0.0
Poder Judicial			0.0				0.0
Órganos Autónomos			0.0				0.0
Total del Gasto	147,689.9	2,794.2	150,484.1	119,620.6	119,620.6		30,863.5

Debajo protesta de decir verdad declaramos que los Estados Financieros y sus Notas son razonablemente correctos y responsabilidad del emisor


MTRO. JORGE CUEVAS SAMABRIA
DIRECTOR DE ADMINISTRACIÓN Y FINANZAS




C.P. JOSÉ ALFREDO CAMACHO RUIZ
SUBDIRECTOR DE FINANZAS

Universidad Tecnológica del Valle de Toluca
Estado Analítico del Ejercicio del Presupuesto de Egresos
Clasificación Administrativa (Entidades)
al 31 de Octubre de 2021

Concepto	Egresos						Subejercicio 6 = (3 - 4)
	1	2	3 = (1 + 2)	4	5	6 = (3 - 4)	
	Aprobado	Ampliaciones/ (Reducciones)	Modificado	Devengado	Pagado		
Entidades Paraestatales y Fideicomisos No Empresariales y No Financieros	0.0	0.0	0.0	0.0	0.0	0.0	0.0
Instituciones Públicas de Seguridad Social	0.0	0.0	0.0	0.0	0.0	0.0	0.0
Entidades Paraestatales Empresariales No Financieras con Participación Estatal Mayoritaria	0.0	0.0	0.0	0.0	0.0	0.0	0.0
Entidades Paraestatales Empresariales Financieras Monetarias con Participación Estatal Mayoritaria	147,689.9	2,794.2	150,484.1	119,620.6	119,620.6	30,863.5	30,863.5
Entidades Paraestatales Empresariales Financieras No Monetarias con Participación Estatal Mayoritaria	0.0	0.0	0.0	0.0	0.0	0.0	0.0
Fideicomisos Financieros Públicos con Participación Estatal Mayoritaria	0.0	0.0	0.0	0.0	0.0	0.0	0.0
Total del Gasto	147,689.9	2,794.2	150,484.1	119,620.6	119,620.6	30,863.5	30,863.5

Bajo protesta de decir verdad declaramos que los Estados Financieros y sus Notas son razonablemente correctos y responsabilidad del emisor

[Firma]

MTO. JORGE CUEVAS SANABRIA
DIRECTOR DE ADMINISTRACIÓN Y FINANZAS



[Firma]

C.P. JOSÉ ALFREDO CAMACHO RUIZ
SUBDIRECTOR DE FINANZAS

Universidad Tecnológica del Valle de Toluca
Estado Analítico del Ejercicio del Presupuesto de Egresos
Clasificación Funcional (Finalidad y Función)
al 31 de Octubre 2021

Concepto	Egresos					Subejercicio 6 = (3 - 4)
	Aprobado	Ampliaciones/ (Reducciones)	Modificado	Devengado	Pagado	
	1	2	3 = (1 + 2)	4	5	
Gobierno	970.9	-388.4	582.5	774.7	774.7	-192.2
Legislación			0.0			0.0
Justicia			0.0			0.0
Coordinación de la Política de Gobierno	970.9	-388.4	582.5	774.7	774.7	-192.2
0			0.0			0.0
Asuntos Financieros y Hacendarios			0.0			0.0
Seguridad Nacional			0.0			0.0
Asuntos de Orden Público y de Seguridad Interior			0.0			0.0
Otros Servicios Generales			0.0			0.0
Desarrollo Social	146,719.0	3,182.6	149,901.6	118,845.9	118,845.9	31,055.7
Protección Ambiental			0.0			0.0
Vivienda y Servicios a la Comunidad			0.0			0.0
Salud			0.0			0.0
Recreación, Cultura y Otras Manifestaciones Sociales			0.0			0.0
Educación	146,719.0	3,182.6	149,901.6	118,845.9	118,845.9	31,055.7
Protección Social			0.0			0.0
Otros Asuntos Sociales			0.0			0.0
Desarrollo Económico	0.0	0.0	0.0	0.0	0.0	0.0
Asuntos Económicos, Comerciales y Laborales en General			0.0			0.0
Agropecuaria, Silvicultura, Pesca y Caza			0.0			0.0
Combustibles y Energía			0.0			0.0
Minería, Manufacturas y Construcción			0.0			0.0
Transporte			0.0			0.0
Comunicaciones			0.0			0.0
Turismo			0.0			0.0
Ciencia, Tecnología e Innovación			0.0			0.0
Otras Industrias y Otros Asuntos Económicos			0.0			0.0
Otras no Clasificadas en Funciones Anteriores	0.0	0.0	0.0	0.0	0.0	0.0
Transacciones de la Deuda Pública / Costo Financiero de la Deuda			0.0			0.0
Transferencias, Participaciones y Aportaciones entre Diferentes Niveles y Órdenes de Gobierno			0.0			0.0
Saneamiento del Sistema Financiero			0.0			0.0
Adeudos de Ejercicios Fiscales Anteriores			0.0			0.0
Total del Gasto	147,689.9	2,794.2	150,484.1	119,620.6	119,620.6	30,863.5

Bajo protesta de decir verdad declaramos que los Estados Financieros y sus Notas son razonablemente correctos y responsabilidad del emisor

MRO. JORGE CUEVAS SANABRIA
 DIRECTOR DE ADMINISTRACIÓN Y FINANZAS




C. P. JOSÉ ALFREDO CAMACHO RUÍZ
 SUBDIRECTOR DE FINANZAS

Universidad Tecnológica del Valle de Toluca
Endeudamiento Neto
al 31 de Octubre de 2021

Identificación de Crédito o Instrumento	Contratación/Colocación		Amortización	Endeudamiento Neto
	A	B		
Créditos Bancarios				
NO APLICA				
Total Créditos Bancarios	-	-	-	-
Otros Instrumentos de Deuda				
				-
				-
				-
				-
				-
Total Otros Instrumentos de Deuda	-	-	-	-
TOTAL	-	-	-	-

Bajo protesta de decir verdad declaramos que los Estados Financieros y sus Notas son razonablemente correctos y responsabilidad del emisor

[Handwritten Signature]



MTRO. JORGE CUEVAS SANABRIA
DIRECTOR DE ADMINISTRACIÓN Y
FINANZAS




[Handwritten Signature]

C.P. JOSÉ ALFREDO CAMACHO RUÍZ
SUBDIRECTOR DE FINANZAS

Universidad Tecnológica del Valle de Toluca
Intereses de la Deuda
al 31 de Octubre de 2021

Identificación de Crédito o Instrumento	Devengado	Pagado
Créditos Bancarios		
NO APLICA		
Total de Intereses de Créditos Bancarios	-	-
Otros Instrumentos de Deuda		
Total de Intereses de Otros Instrumentos de Deuda	-	-
TOTAL	-	-

Bajo protesta de decir verdad declaramos que los Estados Financieros y sus Notas son razonablemente correctos y responsabilidad del emisor


MTR. JORGE CUEVAS SANABRIA
DIRECTOR DE ADMINISTRACIÓN Y FINANZAS

CP. JOSÉ ALFREDO CAMACHO RUIZ
SUBDIRECTOR DE FINANZAS

Universidad Tecnológica del Valle de Toluca

Universidad Tecnológica del Valle de Toluca
Gasto por Categoría Programática
al 31 Octubre de 2021

Concepto	Egresos					Subejercicio 6=(3 - 4)
	Aprobado	Ampliaciones/(Redu- cciones)	Modificado	Devengado	Pagado	
	1	2	3=(1 + 2)	4	5	
Programas	147,689.9	2,794.2	150,484.1	119,620.6	119,620.6	30,863.5
Subsidios: Sector Social y Privado o Entidades Federativas y Municipios	0.0	0.0	0.0	0.0	0.0	0.0
Sujetos a Reglas de Operación			0.0			0.0
Otros Subsidios			0.0			0.0
Desempeño de las Funciones	147,689.9	2,794.2	150,484.1	119,620.6	119,620.6	30,863.5
Prestación de Servicios Públicos	147,689.9	2,794.2	150,484.1	119,620.6	119,620.6	30,863.5
Provisión de Bienes Públicos			0.0			0.0
Planeación, Seguimiento y Evaluación de Políticas Públicas			0.0			0.0
Promoción y Fomento			0.0			0.0
Regulación y Supervisión			0.0			0.0
Funciones de las Fuerzas Armadas (Únicamente Gobierno Federal)			0.0			0.0
Específicos			0.0			0.0
Proyectos de Inversión			0.0			0.0
Administrativos y de Apoyo	0.0	0.0	0.0	0.0	0.0	0.0
Apoyo al Proceso Presupuestario y para Mejorar la Eficiencia Institucional			0.0			0.0
Apoyo a la Función Pública y al Mejoramiento de la Gestión			0.0			0.0
Operaciones Ajenas			0.0			0.0
Compromisos	0.0	0.0	0.0	0.0	0.0	0.0
Obligaciones de Cumplimiento de Resolución Jurisdiccional			0.0			0.0
Desastres Naturales			0.0			0.0
Obligaciones	0.0	0.0	0.0	0.0	0.0	0.0
Pensiones y Jubilaciones			0.0			0.0
Aportaciones a la Seguridad Social			0.0			0.0
Aportaciones a Fondos de Estabilización			0.0			0.0
Aportaciones a Fondos de Inversión y Reestructura de Pensiones			0.0			0.0
Programa de Gasto Federalizado (Gobierno Federal)	0.0	0.0	0.0	0.0	0.0	0.0
Gasto Federalizado			0.0			0.0
Participaciones a Entidades Federativas y Municipios			0.0			0.0
Costo Financiero, Deuda o Apoyos a Deudores y Ahorradores de la Banca			0.0			0.0
Adeudos de Ejercicios Fiscales Anteriores			0.0			0.0
Total del Gasto	147,689.9	2,794.2	150,484.1	119,620.6	119,620.6	30,863.5

Bajo protesta de decir verdad declaramos que los Estados Financieros y sus Notas son razonablemente correctos y responsabilidad del emisor

Mtro JORGE CUEVAS SANABRIA
DIRECTOR DE ADMINISTRACIÓN Y FINANZAS



C.P. JOSÉ ALFREDO CAMACHO RUIZ
SUBDIRECTOR DE FINANZAS