

Universidad Tecnológica del Valle de Toluca  
Estado de Situación Financiera  
Al 31 de Enero de 2023  
(Cifras en pesos)

Concepto	Año		Concepto	Año	
	Enero	Diciembre		Enero	Diciembre
<b>ACTIVO</b>			<b>PASIVO</b>		
<i>Activo Circulante</i>			<i>Pasivo Circulante</i>		
Efectivo y Equivalentes	2,597,629.03	1,013,916.62	Cuentas por Pagar a Corto Plazo	3,082,624.69	2,513,418.06
Derechos a Recibir Efectivo o Equivalentes	44,233.88	45,900.54	Documentos por Pagar a Corto Plazo		
Derechos a Recibir Bienes o Servicios			Porción a Corto Plazo de la Deuda Pública a Largo Plazo		
Inventarios			Títulos y Valores a Corto Plazo		
Almacenes			Pasivos Diferidos a Corto Plazo		
Estimación por Pérdida o Deterioro de Activos Circulantes			Fondos y Bienes de Terceros en Garantía y/o Administración a Corto Plazo		
Otros Activos Circulantes			Provisiones a Corto Plazo		
			Otros Pasivos a Corto Plazo		
<b>Total de Activos Circulantes</b>	<b>2,641,862.91</b>	<b>1,059,817.16</b>	<b>Total de Pasivos Circulantes</b>	<b>3,082,624.69</b>	<b>2,513,418.06</b>
<i>Activo No Circulante</i>			<i>Pasivo No Circulante</i>		
Inversiones Financieras a Largo Plazo			Cuentas por Pagar a Largo Plazo		
Derechos a Recibir Efectivo o Equivalentes a Largo Plazo			Documentos por Pagar a Largo Plazo		
Bienes Inmuebles, Infraestructura y Construcciones en Proceso	177,072,261.87	177,072,261.87	Deuda Pública a Largo Plazo		
Bienes Muebles	169,505,750.39	169,505,750.39	Pasivos Diferidos a Largo Plazo		
Activos Intangibles			Fondos y Bienes de Terceros en Garantía y/o en Administración a Largo Plazo		
Depreciación, Deterioro y Amortización Acumulada de Bienes	-182,807,796.73	-181,937,127.51	Provisiones a Largo Plazo		
Activos Diferidos					
Estimación por Pérdida o Deterioro de Activos no Circulantes			<b>Total de Pasivos No Circulantes</b>	<b>.00</b>	<b>.00</b>
Otros Activos no Circulantes			<b>Total del Pasivo</b>	<b>3,082,624.69</b>	<b>2,513,418.06</b>
<b>Total de Activos No Circulantes</b>	<b>163,770,215.53</b>	<b>164,640,884.75</b>	<b>HACIENDA PÚBLICA/ PATRIMONIO</b>		
<b>Total del Activo</b>	<b>166,412,078.44</b>	<b>165,700,701.91</b>	<i>Hacienda Pública/Patrimonio Contribuido</i>	<i>72,294,093.03</i>	<i>72,294,093.03</i>
			Aportaciones	72,294,093.03	72,294,093.03
			Donaciones de Capital		
			Actualización de la Hacienda Pública / Patrimonio		
			<b>Hacienda Pública/Patrimonio Generado</b>	<b>91,035,360.72</b>	<b>90,893,190.82</b>
			Resultados del Ejercicio (Ahorro / Desahorro)	142,169.90	-11,916,765.40
			Resultados de Ejercicios Anteriores	83,181,262.09	95,098,027.49
			Revalúos	7,711,928.73	7,711,928.73
			Reservas		
			Rectificaciones de Resultados de Ejercicios Anteriores		
			<b>Exceso o Insuficiencia en la Actualización de la Hacienda Pública/Patrimonio</b>	<b>.00</b>	<b>.00</b>
			Resultado por Posición Monetaria		
			Resultado por Tenencia de Activos no Monetarios		
			<b>Total Hacienda Pública/ Patrimonio</b>	<b>163,329,453.75</b>	<b>163,187,283.85</b>
			<b>Total del Pasivo y Hacienda Pública / Patrimonio</b>	<b>166,412,078.44</b>	<b>165,700,701.91</b>



Bajo protesta de decir verdad declaramos que los Estados Financieros y sus Notas son razonablemente correctos y responsabilidad del emisor

Lic. Octavio García Chávez  
Director de Administración y Finanzas

C.P. José Alfredo Camacho Ruiz  
Subdirector de Finanzas


Universidad Tecnológica del Valle de Toluca  
Estado de Actividades  
Del 1o. al 31 de Enero de 2023

Concepto	Enero	Diciembre
<b>INGRESOS Y OTROS BENEFICIOS</b>		
Ingresos de la Gestión	.00	.00
Impuestos		
Cuotas y Aportaciones de Seguridad Social		
Contribuciones de Mejoras		
Derechos		
Productos		
Aprovechamientos		
Ingresos por Venta de Bienes y Prestación de Servicios		
Participaciones, Aportaciones, Convenios Incentivos Derivados de la Colaboración Fiscal, Fondos Distintos de Aportaciones, Transferencias, Asignaciones, Subsidios y Subvenciones y Pensiones y Jubilaciones	8,610,606.27	162,503,363.29
Participaciones, Aportaciones, Convenios, Incentivos Derivados de la Colaboración Fiscal y Fondos Distintos de Aportaciones Transferencia, Asignaciones, Subsidios y Subvenciones y Pensiones y Jubilaciones	8,610,606.27	162,503,363.29
<b>Otros Ingresos y Beneficios</b>	<b>159,061.00</b>	<b>2,487,784.22</b>
Ingresos Financieros	.00	85,620.09
Incremento por Variación de Inventarios		
Disminución del Exceso de Estimaciones por Pérdida o Deterioro u Obsolescencia		
Disminución del Exceso de Provisiones		
Otros Ingresos y Beneficios Varios	159,061.00	2,402,164.13
<b>Total de Ingresos y Otros Beneficios</b>	<b>8,769,667.27</b>	<b>164,991,147.51</b>
<b>GASTOS Y OTRAS PÉRDIDAS</b>		
Gastos de Funcionamiento	7,681,120.15	161,606,414.10
Servicios Personales	7,293,848.39	131,469,356.59
Materiales y Suministros	.00	5,309,331.53
Servicios Generales	387,271.76	24,827,725.98
Transferencia, Asignaciones, Subsidios y Otras Ayudas	75,708.00	3,938,588.22
Transferencias Internas y Asignaciones al Sector Público		
Transferencias al Resto del Sector Público		
Subsidios y Subvenciones		
Ayudas Sociales	75,708.00	3,938,588.22
Pensiones y Jubilaciones		
Transferencias a Fideicomisos, Mandatos y Contratos Análogos		
Transferencias a la Seguridad Social		
Donativos		
Transferencias al Exterior		
Participaciones y Aportaciones	.00	.00
Participaciones		
Aportaciones		
Convenios		
Intereses, Comisiones y Otros Gastos de la Deuda Pública	.00	.00
Intereses de la Deuda Pública		
Comisiones de la Deuda Pública		
Gastos de la Deuda Pública		
Costo por Coberturas		
Apoyos Financieros		
Otros Gastos y Pérdidas Extraordinarias	870,669.22	11,362,910.59
Estimaciones, Depreciaciones, Deterioros, Obsolescencia y Amortizaciones	870,669.22	11,265,105.80
Provisiones		
Disminución de Inventarios		
Otros Gastos	.00	97,804.79
Inversión Pública	.00	.00
Inversión Pública no Capitalizable		
<b>Total de Gastos y Otras Pérdidas</b>	<b>8,627,497.37</b>	<b>176,907,912.91</b>
<b>Resultados del Ejercicio (Ahorro/Desahorro)</b>	<b>142,169.90</b>	<b>-11,916,765.40</b>



Bajo Protesta de decir Verdad Declaramos que los Estados Financieros y sus Notas son Razonablemente Correctos y Responsabilidad del Emisor

  
 Lic. Octavio García Chávez  
 Director de Administración y Finanzas

  
 C.P. José Alfredo Camacho Ruíz  
 Subdirector de Finanzas

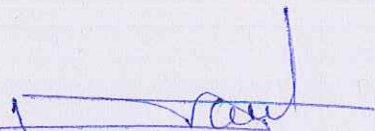
**Universidad Tecnológica del Valle de Toluca**  
**Estado de Variación en la Hacienda Pública**  
**Del 1o. al 31 de Enero de 2023**

Concepto	Hacienda Pública / Patrimonio Contribuido	Hacienda Pública / Patrimonio Generado de Ejercicios Anteriores	Hacienda Pública / Patrimonio Generado del Ejercicio	Exceso o Insuficiencia en la Actualización de la Hacienda Pública / Patrimonio	Total
Hacienda Pública / Patrimonio Contribuido Neto de 2021	72,294,093.03				72,294,093.03
Aportaciones	72,294,093.03				72,294,093.03
Donaciones de Capital					0.00
Actualización de la Hacienda Pública/Patrimonio					0.00
Hacienda Pública / Patrimonio Generado Neto de 2021		102,809,956.22	-11,916,765.40	0.00	90,893,190.82
Resultados del Ejercicio (Ahorro/Desahorro)			-11,916,765.40		-11,916,765.40
Resultados de Ejercicios Anteriores		95,098,027.49			95,098,027.49
Revalúos		7,711,928.73			7,711,928.73
Reservas					0.00
Rectificaciones de Resultados de Ejercicios Anteriores					0.00
Exceso o Insuficiencia en la Actualización de la Hacienda Pública / Patrimonio Neto de 2021				0.00	0.00
Resultado por Posición Monetaria					0.00
Resultado por Tenencia de Activos no Monetarios					0.00
Hacienda Pública / Patrimonio Neto Final de 2021	72,294,093.03	102,809,956.22	-11,916,765.40	0.00	163,187,283.85
Cambios en la Hacienda Pública / Patrimonio Contribuido Neto de 2022	0.00				0.00
Aportaciones					0.00
Donaciones de Capital					0.00
Actualización de la Hacienda Pública/Patrimonio					0.00
Variaciones de la Hacienda Pública / Patrimonio Generado Neto de 2022		-11,916,765.40	12,058,935.30		142,169.90
Resultados del Ejercicio (Ahorro/Desahorro)			142,169.90		142,169.90
Resultados de Ejercicios Anteriores		-11,916,765.40	11,916,765.40		0.00
Revalúos			0.00		0.00
Reservas					0.00
Rectificaciones de Resultados de Ejercicios Anteriores					0.00
Cambios en el Exceso o Insuficiencia en la Actualización de la Hacienda Pública / Patrimonio Neto de 2022				0.00	0.00
Resultado por Posición Monetaria					0.00
Resultado por Tenencia de Activos no Monetarios					0.00
Hacienda Pública / Patrimonio Neto Final de 2022	72,294,093.03	90,893,190.82	142,169.90	0.00	163,329,453.75

Bajo Protesta de decir Verdad Declaramos que el Estado de Variación en la Hacienda Pública y sus Notas son Razonablemente Correctos y Responsabilidad del Emisor

  
 Lic. Octavio García Chávez  
 Director de Administración y Finanzas



  
 C.P. José Alfredo Camacho Ruíz  
 Subdirector de Finanzas

Universidad Tecnológica del Valle de Toluca  
Estado de Cambios en la Situación Financiera  
Del 1o. al 31 de Enero de 2023  
( Cifras en pesos )

Concepto	Origen	Aplicación
<b>ACTIVO</b>	872,335.88	1,583,712.41
<b>Activo Circulante</b>	1,666.66	1,583,712.41
Efectivo y Equivalentes		1,583,712.41
Derechos a Recibir Efectivo o Equivalentes	1,666.66	
Derechos a Recibir Bienes o Servicios		
Inventarios		
Almacenes		
Estimación por Pérdida o Deterioro de Activos Circulantes		
Otros Activos Circulantes		
<b>Activo No circulante</b>	870,669.22	.00
Inversiones Financieras a Largo Plazo		
Derechos a Recibir Efectivo o Equivalentes a Largo Plazo		
Bienes Inmuebles, Infraestructura y Construcciones en Proceso		
Bienes Muebles		
Activos Intangibles		
Depreciación, Deterioro y Amortización Acumulada de Bienes	870,669.22	
Activos Diferidos		
Estimación por Pérdida o Deterioro de Activos no Circulantes		
Otros Activos no Circulantes		
<b>PASIVO</b>	569,206.63	.00
<b>Pasivo Circulante</b>	569,206.63	.00
Cuentas por Pagar a Corto Plazo	569,206.63	
Documentos por Pagar a Corto Plazo		
Porción a Corto Plazo de la Deuda Pública a Largo Plazo		
Títulos y Valores a Corto Plazo		
Pasivos Diferidos a Corto Plazo		
Fondos y Bienes de Terceros en Garantía y/o Administración a Corto Plazo		
Provisiones a Corto Plazo		
Otros Pasivos a Corto Plazo		
<b>Pasivo No Circulante</b>	.00	.00
Cuentas por Pagar a Largo Plazo		
Documentos por Pagar a Largo Plazo		
Deuda Pública a Largo Plazo		
Pasivos Diferidos a Largo Plazo		
Fondos y Bienes de Terceros en Garantía y/o en Administración a Largo Plazo		
Provisiones a Largo Plazo		
<b>HACIENDA PÚBLICA/PATRIMONIO</b>	12,058,935.30	11,916,765.40
<b>Hacienda Pública/Patrimonio Contribuido</b>	.00	.00
Aportaciones		
Donaciones de Capital		
Actualización de la Hacienda Pública/Patrimonio		
<b>Hacienda Pública/Patrimonio Generado</b>	12,058,935.30	11,916,765.40
Resultados del Ejercicio (Ahorro/Desahorro)	12,058,935.30	
Resultados de Ejercicios Anteriores		11,916,765.40
Revalúos		
Reservas		
Rectificaciones de Resultados de Ejercicios Anteriores		
<b>Exceso o insuficiencia en la Actualización de la Hacienda Pública/Patrimonio</b>	.00	.00
Resultado por Posición Monetaria		
Resultado por Tenencia de Activos no Monetarios		

Bajo protesta de decir verdad declaramos que los Estados Financieros y sus Notas son razonablemente correctos y responsabilidad del emisor.

Lic. Octavio García Chávez  
Director de Administración y Finanzas

C.P. José Alfredo Camacho Ruíz  
Subdirector de Finanzas




Universidad Tecnológica del Valle de Toluca  
Estado de Flujos de Efectivo  
Del 1o. al 31 de Enero de 2023  
( Cifras en Pesos )

Concepto	Enero	Diciembre
<b>Flujos de Efectivo de las Actividades de Operación</b>		
Origen	8,769,667.27	164,991,147.51
Impuestos		
Cuotas y Aportaciones de Seguridad Social		
Contribuciones de Mejoras		
Derechos		
Productos	.00	85,620.09
Aprovechamientos		
Ingresos por Venta de Bienes y Prestación de Servicios		
Participaciones, Aportaciones, Convenios, Incentivos de la Colaboración Fiscal y Fondos Distintos de		
Transferencias, Asignaciones, Subsidios y Subvenciones, y Pensiones y Jubilaciones	8,610,606.27	162,503,363.29
Otros Orígenes de Operación	159,061.00	2,402,164.13
<b>Aplicación</b>	<b>8,627,497.37</b>	<b>176,907,912.91</b>
Servicios Personales	7,293,848.39	131,469,356.59
Materiales y Suministros	.00	5,309,331.53
Servicios Generales	387,271.76	24,827,725.98
Transferencias Internas y Asignaciones al Sector Público		
Transferencias al Resto del Sector Público		
Subsidios y Subvenciones		
Ayudas Sociales	75,708.00	3,938,588.22
Pensiones y Jubilaciones		
Transferencias a Fideicomisos, Mandatos y Contratos Análogos		
Transferencias a la Seguridad Social		
Donativos		
Transferencias al Exterior		
Participaciones		
Aportaciones		
Convenios		
Otras Aplicaciones de Operación	870,669.22	11,362,910.59
<b>Flujos Netos de Efectivo por Actividades de Operación</b>	<b>142,169.90</b>	<b>-11,916,765.40</b>
<b>Flujos de Efectivo de las Actividades de Inversión</b>		
Origen	872,335.88	11,421,840.80
Bienes Inmuebles, Infraestructura y Construcciones en Proceso		
Bienes Muebles	870,669.22	11,394,752.80
Otros Orígenes de Inversión	1,666.66	27,088.00
<b>Aplicación</b>	<b>.00</b>	<b>77,852.33</b>
Bienes Inmuebles, Infraestructura y Construcciones en Proceso		
Bienes Muebles		77,852.33
Otras Aplicaciones de Inversión		
<b>Flujos Netos de Efectivo por Actividades de Inversión</b>	<b>872,335.88</b>	<b>11,343,988.47</b>
<b>Flujo de Efectivo de las Actividades de Financiamiento</b>		
Origen	569,206.63	.00
Endeudamiento Neto		
Interno		
Externo		
Otros Orígenes de Financiamiento	569,206.63	
<b>Aplicación</b>	<b>.00</b>	<b>2,814,984.19</b>
Servicios de la Deuda		
Interno		
Externo		
Otras Aplicaciones de Financiamiento		2,814,984.19
<b>Flujos Netos de Efectivo por Actividades de Financiamiento</b>	<b>569,206.63</b>	<b>-2,814,984.19</b>
<b>Incremento/Disminución Neta en el Efectivo y Equivalentes al Efectivo</b>	<b>1,583,712.41</b>	<b>-3,387,761.12</b>
Efectivo y Equivalentes al Efectivo al Inicio del Ejercicio	1,013,916.62	4,401,677.74
Efectivo y Equivalentes al Efectivo al Final del Ejercicio	2,597,629.03	1,013,916.62



Bajo protesta de decir verdad declaramos que los Estados Financieros y sus Notas son razonablemente correctos y responsabilidad del emisor.

  
 Lic. Octavio García Chávez  
 Director de Administración y Finanzas

  
 C.P. José Alfredo Camacho Ruíz  
 Subdirector de Finanzas

Universidad Tecnológica del Valle de Toluca  
Estado Analítico del Activo  
Del 1o. al 31 de Enero de 2023  
( Cifras en Pesos )

Concepto	Saldo Inicial	Cargos del Período	Abonos del Período	Saldo Final	Variación del Período
	1	2	3	4 =(1+2-3)	(4-1)
<b>ACTIVO</b>	<b>165,700,701.91</b>	<b>18,663,328.44</b>	<b>17,951,951.91</b>	<b>166,412,078.44</b>	<b>711,376.53</b>
<b>Activo Circulante</b>	<b>1,059,817.16</b>	<b>18,663,328.44</b>	<b>17,081,282.69</b>	<b>2,641,862.91</b>	<b>1,582,045.75</b>
Efectivo y Equivalentes	1,013,916.62	18,663,328.44	17,079,616.03	2,597,629.03	1,583,712.41
Derechos a Recibir Efectivo o Equivalentes	45,900.54		1,666.66	44,233.88	-1,666.66
Derechos a Recibir Bienes o Servicios				.00	.00
Inventarios				.00	.00
Almacenes				.00	.00
Estimación por Pérdida o Deterioro de Activos Circulantes				.00	.00
Otros Activos Circulantes				.00	.00
<b>Activo No Circulante</b>	<b>164,640,884.75</b>	<b>.00</b>	<b>870,669.22</b>	<b>163,770,215.53</b>	<b>-870,669.22</b>
Inversiones Financieras a Largo Plazo				.00	.00
Derechos a Recibir Efectivo o Equivalentes a Largo Plazo				.00	.00
Bienes Inmuebles, Infraestructura y Construcciones en Proceso	177,072,261.87			177,072,261.87	.00
Bienes Muebles	169,505,750.39			169,505,750.39	.00
Activos Intangibles				.00	.00
Depreciación, Deterioro y Amortización Acumulada de Bienes	-181,937,127.51		870,669.22	-182,807,796.73	-870,669.22
Activos Diferidos				.00	.00
Estimación por Pérdida o Deterioro de Activos no Circulantes				.00	.00
Otros Activos no Circulantes				.00	.00

Bajo protesta de decir verdad declaramos que los Estados Financieros y sus Notas son razonablemente correctos y responsabilidad del emisor.

Lic. Octavio García Chávez  
Director de Administración y Finanzas



C.P. José Alfredo Camacho Ruíz  
Subdirector de Finanzas

Universidad Tecnológica del Valle de Toluca  
Estado Analítico de la Deuda y Otros Pasivos  
Del 1o. al 31 de Enero de 2023  
( Cifras en Pesos )

Denominación de las Deudas	Moneda de Contratación	Institución o País Acreedor	Saldo Inicial del Periodo	Saldo Final del Periodo
<b>DEUDA PÚBLICA</b>				
<b>Corto Plazo</b>				
Deuda Interna			.00	.00
Instituciones de Crédito				
Títulos y Valores				
Arrendamientos Financieros				
Deuda Externa			.00	.00
Organismos Financieros Internacionales				
Deuda Bilateral				
Títulos y Valores				
Arrendamientos Financieros				
<i>Subtotal a Corto Plazo</i>			.00	.00
<b>Largo Plazo</b>				
Deuda Interna			.00	.00
Instituciones de Crédito				
Títulos y Valores				
Arrendamientos Financieros				
Deuda Externa			.00	.00
Organismos Financieros Internacionales				
Deuda Bilateral				
Títulos y Valores				
Arrendamientos Financieros				
<i>Subtotal a Largo Plazo</i>			.00	.00
Otros Pasivos			2,513,418.06	3,082,624.69
<i>Total de Deuda y Otros Pasivos</i>			2,513,418.06	3,082,624.69

Bajo protesta de decir verdad declaramos que los Estados Financieros y sus Notas son razonablemente correctos y responsabilidad del emisor

  
\_\_\_\_\_  
Lic. Octavio García Chávez  
Director de Administración y Finanzas

  
\_\_\_\_\_  
C.P. José Alfredo Camacho Ruíz  
Subdirector de Finanzas



Universidad Tecnológica del Valle de Toluca  
Estado Analítico de Ingresos  
Del 1o. al 31 de Enero de 2023  
(Cifras en pesos)

Rubro de Ingresos	Ingreso					Diferencia (6= 5 - 1)
	Estimado	Ampliaciones y Reducciones	Modificado	Devengado	Recaudado	
	(1)	(2)	(3= 1 + 2)	(4)	(5)	
Impuestos			.00			.00
Cuotas y Aportaciones de Seguridad Social			.00			.00
Contribuciones de Mejoras			.00			.00
Derechos			.00			.00
Productos			.00			.00
Aprovechamientos			.00			.00
Ingresos por Ventas de Bienes, Prestación de Servicios y Otros Ingresos	33,720,220.00	-2,487,768.47	31,232,451.53	159,061.00	159,061.00	-33,561,159.00
Participaciones, Aportaciones, Convenios, Incentivos Derivados de la Colaboración Fiscal y Fondos Distintos de Aportaciones			.00			.00
Transferencias, Asignaciones, Subsidios y Subvenciones, y Pensiones y Jubilaciones	132,055,955.00	2,487,768.47	134,543,723.47	8,610,606.27	8,610,606.27	-123,445,348.73
Ingresos Derivados de Financiamientos			.00			.00
<b>Total</b>	<b>165,776,175.00</b>	<b>.00</b>	<b>165,776,175.00</b>	<b>8,769,667.27</b>	<b>8,769,667.27</b>	<b>-157,006,507.73</b>
				Ingresos excedentes <sup>1</sup>		

Estado Analítico de Ingresos Por Fuente de Financiamiento	Ingreso					Diferencia (6= 5 - 1)
	Estimado	Ampliaciones y Reducciones	Modificado	Devengado	Recaudado	
	(1)	(2)	(3= 1 + 2)	(4)	(5)	
Ingresos del Poder Ejecutivo Federal o Estatal y de los Municipios	.0	.0	.0	.0	.0	.0
Impuestos			.0			.0
Cuotas y Aportaciones de Seguridad Social			.0			.0
Contribuciones de Mejoras			.0			.0
Derechos			.0			.0
Productos			.00			.00
Aprovechamientos			.00			.00
Participaciones, Aportaciones, Convenios, Incentivos Derivados de la Colaboración Fiscal y Fondos Distintos de Aportaciones			.00			.00
Transferencias, Asignaciones, Subsidios y Subvenciones, y Pensiones y Jubilaciones			.00			.00
Ingresos de los Entes Públicos de los Poderes Legislativo y Judicial, de los Órganos Autónomos y del Sector Paraestatal o Paramunicipal, así como de las Empresas Productivas del Estado	165,776,175.00	.00	165,776,175.00	8,769,667.27	8,769,667.27	-157,006,507.73
Cuotas y Aportaciones de Seguridad Social			.00			.00
Productos			.00	.00	.00	.00
Ingresos por Venta de Bienes, Prestación de Servicios y Otros Ingresos	33,720,220.00	-2,487,768.47	31,232,451.53	159,061.00	159,061.00	-33,561,159.00
Transferencias, Asignaciones, Subsidios y Subvenciones, y Pensiones y Jubilaciones	132,055,955.00	2,487,768.47	134,543,723.47	8,610,606.27	8,610,606.27	-123,445,348.73
Ingresos Derivados de Financiamiento	.00	.00	.00	.00	.00	.00
Ingresos Derivados de Financiamientos			.00			.00
<b>Total</b>	<b>165,776,175.00</b>	<b>.00</b>	<b>165,776,175.00</b>	<b>8,769,667.27</b>	<b>8,769,667.27</b>	<b>-157,006,507.73</b>
				Ingresos excedentes <sup>1</sup>		

*\*Bajo protesta de decir verdad declaramos que los estados financieros y sus notas, son razonablemente correctos y son responsabilidad del emisor\*.*

Lic. Octavio García Chávez  
Director de Administración y Finanzas

C.P. José Alfredo Camacho Ruíz  
Subdirector de Finanzas





Universidad Tecnológica del Valle de Toluca  
Estado Analítico del Ejercicio del Presupuesto de Egresos  
Clasificación por Objeto del Gasto (Capítulo y Concepto)  
Del 1o. al 31 de Enero de 2023  
(Cifras en Pesos)

Concepto	Egresos					Subejercicio 6 = (3 - 4)
	Aprobado 1	Ampliaciones/ (Reducciones) 2	Modificado 3 = (1 + 2)	Dovengado 4	Pagado 5	
<b>Servicios Personales</b>	<b>131,060,600.00</b>	<b>0.00</b>	<b>131,060,600.00</b>	<b>7,293,848.39</b>	<b>7,293,848.39</b>	<b>123,766,751.61</b>
Remuneraciones al Personal de Carácter Permanente	84,902,638.00	-472,659.68	84,429,978.32	5,990,779.46	5,990,779.46	78,439,198.86
Remuneraciones al Personal de Carácter Transitorio	0.00	0.00	0.00	0.00	0.00	0.00
Remuneraciones Adicionales y Especiales	17,404,016.00	-3,464.49	17,400,551.51	204,485.00	204,485.00	17,196,066.51
Seguridad Social	17,242,914.00	324,368.75	18,267,282.75	530,194.74	530,194.74	17,737,088.01
Otras Prestaciones Sociales y Económicas	9,505,818.00	151,755.42	9,657,373.42	568,389.19	568,389.19	9,088,984.23
Previsiones	0.00	0.00	0.00	0.00	0.00	0.00
Pago de Estímulos a Servidores Públicos	1,305,414.00	0.00	1,305,414.00	0.00	0.00	1,305,414.00
<b>Materiales y Suministros</b>	<b>7,034,122.00</b>	<b>0.00</b>	<b>7,034,122.00</b>	<b>0.00</b>	<b>0.00</b>	<b>7,034,122.00</b>
Materiales de Administración, Emisión de Documentos y Artículos Oficiales	2,164,612.00	-2,050.00	2,162,562.00	0.00	0.00	2,162,562.00
Alimentos y Utensilios	10,090.00	0.00	10,090.00	0.00	0.00	10,090.00
Materias Primas y Materiales de Producción y Comercialización	0.00	0.00	0.00	0.00	0.00	0.00
Materiales y Artículos de Construcción y de Reparación	1,399,551.00	0.00	1,399,551.00	0.00	0.00	1,399,551.00
Productos Químicos, Farmacéuticos y de Laboratorio	1,276,963.00	2,050.00	1,279,013.00	0.00	0.00	1,279,013.00
Combustibles, Lubricantes y Aditivos	410,623.00	0.00	410,623.00	0.00	0.00	410,623.00
Vestuario, Blancos, Prendas de Protección y Artículos Deportivos	291,853.00	0.00	291,853.00	0.00	0.00	291,853.00
Materiales y Suministros Para Seguridad	0.00	0.00	0.00	0.00	0.00	0.00
Herramientas, Refacciones y Accesorios Menores	1,480,430.00	0.00	1,480,430.00	0.00	0.00	1,480,430.00
<b>Servicios Generales</b>	<b>25,568,496.00</b>	<b>0.00</b>	<b>25,568,496.00</b>	<b>387,271.76</b>	<b>387,271.76</b>	<b>25,181,224.24</b>
Servicios Básicos	2,457,759.00	79,186.00	2,536,945.00	180,961.76	180,961.76	2,355,983.24
Servicios de Arrendamiento	372,526.00	-22,000.00	350,526.00	0.00	0.00	350,526.00
Servicios Profesionales, Científicos, Técnicos y Otros Servicios	5,305,985.00	0.00	5,305,985.00	0.00	0.00	5,305,985.00
Servicios Financieros, Bancarios y Comerciales	1,270,457.00	6,274.37	1,276,731.37	0.00	0.00	1,276,731.37
Servicios de Instalación, Reparación, Mantenimiento y Conservación	7,218,048.00	-10,000.00	7,208,048.00	0.00	0.00	7,208,048.00
Servicios de Comunicación Social y Publicidad	240,565.00	-17,000.00	223,565.00	0.00	0.00	223,565.00
Servicios de Traslado y Viáticos	251,827.00	-14,300.00	237,527.00	0.00	0.00	237,527.00
Servicios Oficiales	24,451.00	0.00	24,451.00	0.00	0.00	24,451.00
Otros Servicios Generales	8,426,878.00	-22,160.37	8,404,717.63	206,310.00	206,310.00	8,198,407.63
<b>Transferencias, Asignaciones, Subsidios y Otras Ayudas</b>	<b>2,112,957.00</b>	<b>0.00</b>	<b>2,112,957.00</b>	<b>75,708.00</b>	<b>75,708.00</b>	<b>2,037,249.00</b>
Transferencias Internas y Asignaciones al Sector Público			0.00	0.00	0.00	0.00
Transferencias al Resto del Sector Público			0.00	0.00	0.00	0.00
Subsidios y Subvenciones			0.00	0.00	0.00	0.00
Ayudas Sociales	2,112,957.00	0.00	2,112,957.00	75,708.00	75,708.00	2,037,249.00
Pensiones y Jubilaciones			0.00	0.00	0.00	0.00
Transferencias a Fideicomisos, Mandatos y Otros Análogos			0.00	0.00	0.00	0.00
Transferencias a la Seguridad Social			0.00	0.00	0.00	0.00
Donativos			0.00	0.00	0.00	0.00
Transferencias al Exterior			0.00	0.00	0.00	0.00
<b>Bienes Muebles, Inmuebles e Intangibles</b>	<b>0.00</b>	<b>0.00</b>	<b>0.00</b>	<b>0.00</b>	<b>0.00</b>	<b>0.00</b>
Mobiliario y Equipo de Administración			0.00	0.00	0.00	0.00
Mobiliario y Equipo Educativo y Recreativo			0.00	0.00	0.00	0.00
Equipo e Instrumental Médico y de Laboratorio			0.00	0.00	0.00	0.00
Vehículos y Equipo de Transporte			0.00	0.00	0.00	0.00
Equipo de Defensa y Seguridad			0.00	0.00	0.00	0.00
Maquinaria, Otros Equipos y Herramientas			0.00	0.00	0.00	0.00
Activos Biológicos			0.00	0.00	0.00	0.00
Bienes Inmuebles			0.00	0.00	0.00	0.00
Activos Intangibles			0.00	0.00	0.00	0.00
<b>Inversión Pública</b>	<b>0.00</b>	<b>0.00</b>	<b>0.00</b>	<b>0.00</b>	<b>0.00</b>	<b>0.00</b>
Obra Pública en Bienes de Dominio Público			0.00	0.00	0.00	0.00
Obra Pública en Bienes Propios			0.00	0.00	0.00	0.00
Proyectos Productivos y Acciones de Fomento			0.00	0.00	0.00	0.00
<b>Inversiones Financieras y Otras Provisiones</b>	<b>0.00</b>	<b>0.00</b>	<b>0.00</b>	<b>0.00</b>	<b>0.00</b>	<b>0.00</b>
Inversiones Para el Fomento de Actividades Productivas			0.00	0.00	0.00	0.00
Acciones y Participaciones de Capital			0.00	0.00	0.00	0.00
Compra de Títulos y Valores			0.00	0.00	0.00	0.00
Concesión de Préstamos			0.00	0.00	0.00	0.00
Inversiones en Fideicomisos, Mandatos y Otros Análogos			0.00	0.00	0.00	0.00
Otras Inversiones Financieras			0.00	0.00	0.00	0.00
Provisiones para Contingencias y Otras Erogaciones Especiales			0.00	0.00	0.00	0.00
<b>Participaciones y Aportaciones</b>	<b>0.00</b>	<b>0.00</b>	<b>0.00</b>	<b>0.00</b>	<b>0.00</b>	<b>0.00</b>
Participaciones			0.00	0.00	0.00	0.00
Aportaciones			0.00	0.00	0.00	0.00
Convenios			0.00	0.00	0.00	0.00
<b>Deuda Pública</b>	<b>0.00</b>	<b>0.00</b>	<b>0.00</b>	<b>0.00</b>	<b>0.00</b>	<b>0.00</b>
Amortización de la Deuda Pública			0.00	0.00	0.00	0.00
Intereses de la Deuda Pública			0.00	0.00	0.00	0.00
Comisiones de la Deuda Pública			0.00	0.00	0.00	0.00
Gastos de la Deuda Pública			0.00	0.00	0.00	0.00
Costo por Coberturas			0.00	0.00	0.00	0.00
Apoyos Financieros			0.00	0.00	0.00	0.00
Adeudos de Ejercicios Fiscales Anteriores			0.00	0.00	0.00	0.00
<b>Total del Gasto</b>	<b>165,776,175.00</b>	<b>0.00</b>	<b>165,776,175.00</b>	<b>7,756,828.15</b>	<b>7,756,828.15</b>	<b>158,019,346.85</b>

\*Bajo protesta de decir verdad declaramos que los estados financieros y sus notas, son razonablemente correctos y son responsabilidad del emisor\*.

Lic. Octavio García Chávez  
Director de Administración y Finanzas

C.P. José Alfredo Camacho Ruíz  
Subdirector de Finanzas


Universidad Tecnológica del Valle de Toluca  
 Estado Analítico del Ejercicio del Presupuesto de Egresos  
 Clasificación Económica (por Tipo de Gasto)  
 Del 1o. al 31 de Enero de 2023  
 ( Cifras en Pesos )

Concepto	Egresos					Subejercicio 6 = ( 3 - 4 )
	Aprobado	Ampliaciones/ (Reducciones)	Modificado	Devengado	Pagado	
	1	2	3 = ( 1 + 2 )	4	5	
Gasto Corriente	165,776,175.00	-	165,776,175.00	7,756,828.15	7,756,828.15	158,019,346.85
Gasto de Capital						-
Amortización de la Deuda y Disminución de Pasivos						-
Pensiones y Jubilaciones						-
Participaciones						-
<b>Total del Gasto</b>	<b>165,776,175.00</b>	<b>0.00</b>	<b>165,776,175.00</b>	<b>7,756,828.15</b>	<b>7,756,828.15</b>	<b>158,019,346.85</b>

Bajo protesta de decir verdad declaramos que los Estados Financieros y sus Notas son razonablemente correctos y responsabilidad del emisor

  
 Lic. Octavio García Chávez  
 Director de Administración y Finanzas



  
 C.P. José Alfredo Camacho Ruíz  
 Subdirector de Finanzas


**Universidad Tecnológica del Valle de Toluca**  
**Estado Analítico del Ejercicio del Presupuesto de Egresos**  
**Clasificación Administrativa**  
**Del 1o. al 31 de Enero de 2023**  
**( Cifras en Pesos )**

Concepto	Egresos					Subejercicio
	Aprobado	Ampliaciones/ (Reducciones)	Modificado	Devengado	Pagado	
	1	2	3 = (1 + 2)	4	5	
Entidades Paraestatales y Fideicomisos No Empresariales y No Financieros	165,776,175.00	- 0.00	165,776,175.00	7,756,828.15	7,756,828.15	158,019,346.85
Instituciones Públicas de Seguridad Social				-		-
Entidades Paraestatales Empresariales No Financieras con Participación Estatal Mayoritaria				-		-
Fideicomisos Empresariales No Financieros con Participación Estatal Mayoritaria				-		-
Entidades Paraestatales Empresariales Financieras Monetarias con Participación Estatal Mayoritaria				-		-
Entidades Paraestatales Empresariales Financieras No Monetarias con Participación Estatal Mayoritaria				-		-
Fideicomisos Financieros Públicos con Participación Estatal Mayoritaria				-		-
<b>Total del Gasto</b>	<b>165,776,175.00</b>	<b>- 0.00</b>	<b>165,776,175.00</b>	<b>7,756,828.15</b>	<b>7,756,828.15</b>	<b>158,019,346.85</b>

Bajo protesta de decir verdad declaramos que los Estados Financieros y sus Notas son razonablemente correctos y responsabilidad del emisor

  
 Lic. Octavio García Chávez  
 Director de Administración y Finanzas



  
 C.P. José Alfredo Camacho Ruíz  
 Subdirector de Finanzas


Universidad Tecnológica del Valle de Toluca  
 Estado Analítico del Ejercicio del Presupuesto de Egresos  
 Clasificación Administrativa  
 Del 1o. al 31 de Enero de 2023  
 ( Cifras en Pesos )

Concepto	Egresos					Subejercicio 6 = ( 3 - 4 )
	Aprobado	Ampliaciones/ (Reducciones)	Modificado	Devengado	Pagado	
	1	2	3 = ( 1 + 2 )	4	5	
210C25 Universidad Tecnológica del Valle de Toluca	165,776,175.00	- 0.00	165,776,175.00	7,756,828.15	7,756,828.15	158,019,346.85
<b>Total del Gasto</b>	<b>165,776,175.00</b>	<b>- 0.00</b>	<b>165,776,175.00</b>	<b>7,756,828.15</b>	<b>7,756,828.15</b>	<b>158,019,346.85</b>

Bajo protesta de decir verdad declaramos que los Estados Financieros y sus Notas son razonablemente correctos y responsabilidad del emisor

  
 Lic. Octavio García Chávez  
 Director de Administración y Finanzas



  
 C.P. José Alfredo Camacho Ruíz  
 Subdirector de Finanzas


**Universidad Tecnológica del Valle de Toluca**  
**Estado Analítico del Ejercicio del Presupuesto de Egresos**  
**Clasificación Administrativa**  
**Del 1o. al 31 de Enero de 2023**  
**( Cifras en pesos )**

Concepto	Egresos					Subejercicio 6 = ( 3 - 4 )
	Aprobado	Ampliaciones/ (Reducciones)	Modificado	Devengado	Pagado	
	1	2	3 = ( 1 + 2 )	4	5	
Poder Ejecutivo	165,776,175.00	- 0.00	165,776,175.00	7,756,828.15	7,756,828.15	158,019,346.85
Poder Legislativo			-			0.00
Poder Judicial			-			0.00
Órganos Autónomos			-			0.00
<b>Total del Gasto</b>	<b>165,776,175.00</b>	<b>- 0.00</b>	<b>165,776,175.00</b>	<b>7,756,828.15</b>	<b>7,756,828.15</b>	<b>158,019,346.85</b>

Bajo protesta de decir verdad declaramos que los Estados Financieros y sus Notas son razonablemente correctos y responsabilidad del emisor

  
 Lic. Octavio García Chávez  
 Director de Administración y Finanzas



  
 C.P. José Alfredo Camacho Ruíz  
 Subdirector de Finanzas


**Universidad Tecnológica del Valle de Toluca**  
**Estado Analítico del Ejercicio del Presupuesto de Egresos**  
**Clasificación Funcional (Finalidad y Función)**  
**Del 1o. al 31 de Enero de 2023**  
**(Cifras en Pesos)**

Concepto	Egresos					Subejercicio 6 = (3 - 4)
		Ampliaciones/ (Reducciones) 2	Modificado 3 = (1 + 2)	Devengado 4	Pagado 5	
<b>Gobierno</b>	1,038,905.00	0.00	1,038,905.00	47,677.20	47,677.20	991,227.80
Legislación			0.00			0.00
Justicia			0.00			0.00
Coordinación de la Política de Gobierno	1,038,905.00	0.00	1,038,905.00	47,677.20	47,677.20	991,227.80
Relaciones Exteriores			0.00			0.00
Asuntos Financieros y Hacendarios			0.00			0.00
Seguridad Nacional			0.00			0.00
Asuntos de Orden Público y de Seguridad Interior			0.00			0.00
Otros Servicios Generales			0.00			0.00
<b>Desarrollo Social</b>	164,737,270.00	0.00	164,737,270.00	7,709,150.95	7,709,150.95	157,028,119.05
Protección Ambiental			0.00			0.00
Vivienda y Servicios a la Comunidad			0.00			0.00
Salud			0.00			0.00
Recreación, Cultura y Otras Manifestaciones Sociales			0.00			0.00
Educación	164,737,270.00	0.00	164,737,270.00	7,709,150.95	7,709,150.95	157,028,119.05
Protección Social			0.00			0.00
Otros Asuntos Sociales			0.00			0.00
<b>Desarrollo Económico</b>	0.00	0.00	0.00	0.00	0.00	0.00
Asuntos Económicos, Comerciales y Laborales en General			0.00			0.00
Agropecuaria, Silvicultura, Pesca y Caza			0.00			0.00
Combustibles y Energía			0.00			0.00
Minería, Manufacturas y Construcción			0.00			0.00
Transporte			0.00			0.00
Comunicaciones			0.00			0.00
Turismo			0.00			0.00
Ciencia, Tecnología e Innovación			0.00			0.00
Otras Industrias y Otros Asuntos Económicos			0.00			0.00
<b>Otras no Clasificadas en Funciones Anteriores</b>	0.00	0.00	0.00	0.00	0.00	0.00
Transacciones de la Deuda Pública / Costo Financiero de la Deuda			0.00			0.00
Transferencias, Participaciones y Aportaciones entre Diferentes Niveles y Órdenes de Gobierno			0.00			0.00
Saneamiento del Sistema Financiero			0.00			0.00
Adeudos de Ejercicios Fiscales Anteriores			0.00			0.00
<b>Total del Gasto</b>	<b>165,776,175.00</b>	<b>0.00</b>	<b>165,776,175.00</b>	<b>7,756,828.15</b>	<b>7,756,828.15</b>	<b>158,019,346.85</b>

Bajo protesta de decir verdad declaramos que los Estados Financieros y sus Notas son razonablemente correctos y responsabilidad del emisor

  
 Lc. Octavio García Chávez  
 Director de Administración y Finanzas




  
 C.P. José Alfredo Camacho Ruíz  
 Subdirector de Finanzas

Universidad Tecnológica del Valle de Toluca  
 Endeudamiento Neto  
 Del 1o. al 31 de Enero de 2023  
 ( Cifras en Pesos )

Identificación de Crédito o Instrumento	Contratación/Colocación	Amortización	Endeudamiento Neto
	A	B	C = A - B
Créditos Bancarios			
			-
			-
			-
			-
			-
			-
Total Créditos Bancarios	-	-	-
Otros Instrumentos de Deuda			
			-
			-
			-
			-
			-
Total Otros Instrumentos de Deuda	-	-	-
<b>TOTAL</b>	-	-	-

No Aplica

  
 \_\_\_\_\_  
 Lic. Octavio García Chávez  
 Director de Administración y Finanzas


  
 \_\_\_\_\_  
 C.P José Alfredo Camacho Ruíz  
 Subdirector de Finanzas




Universidad Tecnológica del Valle de Toluca  
 Intereses de la Deuda  
 Del 1o. al 31 de Enero de 2023  
 ( Cifras en Pesos)

Identificación de Crédito o Instrumento	Devengado	Pagado
Créditos Bancarios		
Total de Intereses de Crédito Bancarios	-	-
Otros Instrumentos de Deuda		
Total de Intereses de Otros Instrumentos de Deuda	-	-
<b>TOTAL</b>	-	-

NO APLICA

  
 \_\_\_\_\_  
 Lic. Octavio García Chávez  
 Director de Administración y Finanzas

  
 \_\_\_\_\_  
 C.P. José Alfredo Camacho Ruíz  
 Subdirector de Finanzas





Universidad Tecnológica del Valle de Toluca  
Gasto por Categoría Programática  
Del 1o. al 31 de Enero de 2023  
( Cifras en Pesos )

Concepto	Egresos					Subejercicio 6=(3 - 4)
	Aprobado 1	Ampliaciones/ (Reducciones) 2	Modificado 3=(1 + 2)	Devengado 4	Pagado 5	
<b>Programas</b>	165,776,175.00	0.00	165,776,175.00	7,756,828.15	7,756,828.15	158,019,346.85
<b>Subsidios: Sector Social y Privado o Entidades Federativas y Municipios</b>	0.00	0.00	0.00	0.00	0.00	0.00
Sujetos a Reglas de Operación			0.00			0.00
Otros Subsidios			0.00			0.00
<b>Desempeño de las Funciones</b>	165,776,175.00	0.00	165,776,175.00	7,756,828.15	7,756,828.15	158,019,346.85
Prestación de Servicios Públicos	165,776,175.00	0.00	165,776,175.00	7,756,828.15	7,756,828.15	158,019,346.85
Provisión de Bienes Públicos		0.00	0.00	0.00	0.00	0.00
Planeación, Seguimiento y Evaluación de Políticas Públicas			0.00			0.00
Promoción y Fomento			0.00			0.00
Regulación y Supervisión			0.00			0.00
Funciones de las Fuerzas Armadas (Únicamente Gobierno Federal)			0.00			0.00
Específicos			0.00			0.00
Proyectos de Inversión			0.00			0.00
<b>Administrativos y de Apoyo</b>	0.00	0.00	0.00	0.00	0.00	0.00
Apoyo al Proceso Presupuestario y para Mejorar la Eficiencia Institucional			0.00			0.00
Apoyo a la Función Pública y al Mejoramiento de la Gestión			0.00			0.00
Operaciones Ajenas			0.00			0.00
<b>Compromisos</b>	0.00	0.00	0.00	0.00	0.00	0.00
Obligaciones de Cumplimiento de Resolución Jurisdiccional			0.00			0.00
Desastres Naturales			0.00			0.00
<b>Obligaciones</b>	0.00	0.00	0.00	0.00	0.00	0.00
Pensiones y Jubilaciones			0.00			0.00
Aportaciones a la Seguridad Social			0.00			0.00
Aportaciones a Fondos de Estabilización			0.00			0.00
Aportaciones a Fondos de Inversión y Reestructura de Pensiones			0.00			0.00
<b>Programa de Gasto Federalizado (Gobierno Federal)</b>	0.00	0.00	0.00	0.00	0.00	0.00
Gasto Federalizado			0.00			0.00
<b>Participaciones a Entidades Federativas y Municipios</b>			0.00			0.00
<b>Costo Financiero, Deuda o Apoyos a Deudores y Ahorradores de la Banca</b>			0.00			0.00
<b>Adeudos de Ejercicios Fiscales Anteriores</b>			0.00			0.00
<b>Total del Gasto</b>	165,776,175.00	0.00	165,776,175.00	7,756,828.15	7,756,828.15	158,019,346.85

Bajo protesta de decir verdad declaramos que los Estados Financieros y sus Notas son razonablemente correctos y responsabilidad del emisor

Lic. Octavio García Chávez  
Director de Administración y Finanzas



C.P José Alfredo Camacho Ruíz  
Subdirector de Finanzas