

Universidad Tecnológica del Valle de Toluca  
Estado de Situación Financiera  
Al 31 de Diciembre de 2019 y 2018  
(Miles de Pesos)

CONCEPTO	Año		CONCEPTO	Año	
	2019	2018		2019	2018
<b>ACTIVO</b>			<b>PASIVO</b>		
<i>Activo Circulante</i>			<i>Pasivo Circulante</i>		
Electivo y Equivalentes	1,167.3	2,803.1	Cuentas por Pagar a Corto Plazo	7,100.9	3,755.0
Derechos a Recibir Efectivo o Equivalentes	117.6	1,346.3	Documentos por Pagar a Corto Plazo		
Derechos a Recibir Bienes o Servicios			Porción a Corto Plazo de la Deuda Pública a Largo Plazo		
Inventarios			Títulos y Valores a Corto Plazo		
Almacenes			Pasivos Diferidos a Corto Plazo		
Estimación por Pérdida o Deterioro de Activos Circulantes			Fondos y Bienes de Terceros en Garantía y/o Administración a Corto Plazo		
Otros Activos Circulantes			Provisiones a Corto Plazo		
			Otros Pasivos a Corto Plazo		
<b>Total de Activos Circulantes</b>	<b>1,284.9</b>	<b>4,149.4</b>	<b>Total de Pasivos Circulantes</b>	<b>7,100.9</b>	<b>3,755.0</b>
<i>Activo No Circulante</i>			<i>Pasivo No Circulante</i>		
Inversiones Financieras a Largo Plazo			Cuentas por Pagar a Largo Plazo		
Derechos a Recibir Efectivo o Equivalentes a Largo Plazo			Documentos por Pagar a Largo Plazo		
Bienes Inmuebles, Infraestructura y Construcciones en Proceso	176,370.9	176,370.9	Deuda Pública a Largo Plazo		
Bienes Muebles	163,811.2	155,540.9	Pasivos Diferidos a Largo Plazo		
Activos Intangibles			Fondos y Bienes de Terceros en Garantía y/o en Administración a Largo Plazo		
Depreciación, Deterioro y Amortización Acumulada de Bienes	-144,773.4	-132,674.6	Provisiones a Largo Plazo		
Activos Diferidos					
Estimación por Pérdida o Deterioro de Activos no Circulantes			<b>Total de Pasivos No Circulantes</b>	<b>.0</b>	<b>.0</b>
Otros Activos no Circulantes					
			<b>Total del Pasivo</b>	<b>7,100.9</b>	<b>3,755.0</b>
<b>Total de Activos No Circulantes</b>	<b>194,908.7</b>	<b>199,237.0</b>			
<b>Total del Activo</b>	<b>196,193.6</b>	<b>203,386.4</b>	<b>HACIENDA PÚBLICA/ PATRIMONIO</b>		
			<i>Hacienda Pública/Patrimonio Contribuido</i>		
			Hacienda Pública/Patrimonio Contribuido	72,294.1	72,294.1
			Aportaciones	72,294.1	72,294.1
			Donaciones de Capital		
			Actualización de la Hacienda Pública / Patrimonio		
			<b>Hacienda Pública/Patrimonio Generado</b>	<b>116,798.6</b>	<b>127,337.3</b>
			Resultados del Ejercicio (Ahorro / Desahorro)	-10,351.3	-10,176.1
			Resultados de Ejercicios Anteriores	116,762.6	129,126.1
			Revalúos	8,387.3	8,387.3
			Reservas		
			Rectificaciones de Resultados de Ejercicios Anteriores		
			<b>Exceso o Insuficiencia en la Actualización de la Hacienda Pública/Patrimonio</b>	<b>.0</b>	<b>.0</b>
			Resultado por Posición Monetaria		
			Resultado por Tenencia de Activos no Monetarios		
			<b>Total Hacienda Pública/ Patrimonio</b>	<b>189,092.7</b>	<b>199,631.4</b>
			<b>Total del Pasivo y Hacienda Pública / Patrimonio</b>	<b>196,193.6</b>	<b>203,386.4</b>

Bajo protesta de decir verdad declaramos que los Estados Financieros y sus Notas son razonablemente correctos y responsabilidad del emisor.

C.P.C. SANTA NELY BARRERA HERNÁNDEZ  
SUBDIRECTORA DE FINANZAS



L.D. FRU GARCÍA HERNÁNDEZ  
SUBDIRECTOR DE DEPARTAMENTO DE LA DIRECCIÓN DE ADMINISTRACIÓN Y FINANZAS

Universidad Tecnológica del Valle de Toluca  
Estado de Actividades  
Del 1 de Enero al 31 de Diciembre de 2019 y 2018  
( Miles de Pesos )

Concepto	2019	2018
<b>INGRESOS Y OTROS BENEFICIOS</b>		
Ingresos de la Gestión	.0	.0
Impuestos		
Cuotas y Aportaciones de Seguridad Social		
Contribuciones de Mejoras		
Derechos		
Productos de Tipo Corriente		
Aprovechamientos de Tipo Corriente		
Ingresos por Venta de Bienes y Servicios		
Ingresos no Comprendidos en las Fracciones de la Ley de Ingresos Causados en Ejercicios Fiscales Anteriores Pendientes de Liquidación o Pago		
Participaciones, Aportaciones, Transferencias, Asignaciones, Subsidios y Otras Ayudas	144,229.6	140,640.7
Participaciones y Aportaciones		
Transferencias, Asignaciones, Subsidios y Otras Ayudas	144,229.6	140,640.7
Otros Ingresos y Beneficios	1,027.0	1,404.6
Ingresos Financieros	191.9	53.0
Incremento por Variación de Inventarios		
Disminución del Exceso de Estimaciones por Pérdida o Deterioro u Obsolescencia		
Disminución del Exceso de Provisiones		
Otros Ingresos y Beneficios Varios	835.1	1,351.6
<b>Total de Ingresos y Otros Beneficios</b>	<b>145,256.6</b>	<b>142,045.3</b>
<b>GASTOS Y OTRAS PÉRDIDAS</b>		
Gastos de Funcionamiento	136,211.4	133,864.5
Servicios Personales	102,646.8	99,973.3
Materiales y Suministros	10,721.5	6,104.4
Servicios Generales	22,843.1	27,786.8
Transferencias, Asignaciones, Subsidios y Otras Ayudas	3,589.7	2,024.8
Transferencias Internas y Asignaciones al Sector Público		
Transferencias al Resto del Sector Público		
Subsidios y Subvenciones		
Ayudas Sociales	3,589.7	2,024.8
Pensiones y Jubilaciones		
Transferencias a Fideicomisos, Mandatos y Contratos Análogos		
Transferencias a la Seguridad Social		
Donativos		
Transferencias al Exterior		
Participaciones y Aportaciones	.0	.0
Participaciones		
Aportaciones		
Convenios		
Intereses, Comisiones y Otros Gastos de la Deuda Pública	.0	.0
Intereses de la Deuda Pública		
Comisiones de la Deuda Pública		
Gastos de la Deuda Pública		
Costo por Coberturas		
Apoyos Financieros		
Otros Gastos y Pérdidas Extraordinarias	14,199.4	15,680.6
Estimaciones, Depreciaciones, Deterioros, Obsolescencia y Amortizaciones	13,337.4	12,831.0
Provisiones		
Disminución de Inventarios		
Aumento por Insuficiencia de Estimaciones por Pérdida o Deterioro u Obsolescencia		
Aumento por Insuficiencia de Provisiones		
Otros Gastos	862.0	2,849.6
Inversión Pública	1,607.4	651.5
Inversión Pública no Capitalizable	1,607.4	651.5
<b>Total de Gastos y Otras Pérdidas</b>	<b>155,607.9</b>	<b>152,221.4</b>
<b>Resultados del Ejercicio (Ahorro/Desahorro)</b>	<b>-10,351.3</b>	<b>-10,176.1</b>

Bajo protesta de decir verdad declaramos que los Estados Financieros y sus Notas son razonablemente correctos y responsabilidad del emisor.

C.P.C. SANTANIELY RAMÍREZ HERNÁNDEZ  
SUBDIRECTORA DE FINANZAS

L.D. RAÚL GARCÍA HERNÁNDEZ  
SUPLENTE DEL DESPACHO DE LA DIRECCIÓN DE ADMINISTRACIÓN Y FINANZAS





Universidad Tecnológica del Valle de Toluca  
Estado de Variación en la Hacienda Pública  
Del 1 de Enero al 31 de Diciembre de 2019

Concepto	Hacienda Pública / Patrimonio Contribuido	Hacienda Pública / Patrimonio Generado de Ejercicios Anteriores	Hacienda Pública / Patrimonio Generado del Ejercicio	Exceso o Insuficiencia en la Actualización de la Hacienda Pública / Patrimonio	Total
Hacienda Pública / Patrimonio Contribuido Neto de 2018	72,294.1				72,294.1
Aportaciones	72,294.1				72,294.1
Donaciones de Capital					0.0
Actualización de la Hacienda Pública/Patrimonio					0.0
Hacienda Pública / Patrimonio Generado Neto de 2018		137,513.4	-10,176.1		127,337.3
Resultados del Ejercicio (Ahorro/Desahorro)			-10,176.1		-10,176.1
Resultados de Ejercicios Anteriores		129,126.1			129,126.1
Revalúos		8,387.3			8,387.3
Reservas					0.0
Rectificaciones de Resultados de Ejercicios Anteriores					0.0
Exceso o Insuficiencia en la Actualización de la Hacienda Pública / Patrimonio Neto de 2018				0.0	0.0
Resultado por Posición Monetaria					0.0
Resultado por Tenencia de Activos no Monetarios					0.0
Hacienda Pública / Patrimonio Neto Final de 2018	72,294.1	137,513.4	-10,176.1	0.0	199,631.4
Cambios en la Hacienda Pública / Patrimonio Contribuido Neto de 2019	0.0				0.0
Aportaciones	0.0				0.0
Donaciones de Capital					0.0
Actualización de la Hacienda Pública/Patrimonio					0.0
Variaciones de la Hacienda Pública / Patrimonio Generado Neto de 2019		-10,363.5	-175.2		-10,538.7
Resultados del Ejercicio (Ahorro/Desahorro)			-10,351.3		-10,351.3
Resultados de Ejercicios Anteriores		-10,363.5	10,176.1		-187.4
Revalúos					0.0
Reservas					0.0
Rectificaciones de Resultados de Ejercicios Anteriores					0.0
Cambios en el Exceso o Insuficiencia en la Actualización de la Hacienda Pública / Patrimonio Neto de 2019				0.0	0.0
Resultado por Posición Monetaria					0.0
Resultado por Tenencia de Activos no Monetarios					0.0
Hacienda Pública / Patrimonio Neto Final de 2019	72,294.1	127,149.9	-10,351.3	0.0	189,092.7

Bajo Protesta de decir Verdad Declaramos que el Estado de Variación en la Hacienda Pública y sus Notas son Razonablemente Correctos y Responsabilidad del Emisor

C.P.C. SANDA NELLY RAMÍREZ HERNÁNDEZ  
SECRETARÍA DE FINANZAS



L.D. RAÚL GARCÍA HERNÁNDEZ  
SUPLENTE DEL DESPACHO DE LA DIRECCIÓN DE ADMINISTRACIÓN Y FINANZAS

Universidad Tecnológica del Valle de Toluca  
Estado de Cambios en la Situación Financiera  
Del 1 de Enero al 31 de Diciembre de 2019  
(Miles de Pesos )

Concepto	Origen	Aplicación
ACTIVO	14,963.1	7,770.3
Activo Circulante	2,864.5	.0
Efectivo y Equivalentes	1,635.8	
Derechos a Recibir Efectivo o Equivalentes	1,228.7	
Derechos a Recibir Bienes o Servicios		
Inventarios		
Almacenes		
Estimación por Pérdida o Deterioro de Activos Circulantes		
Otros Activos Circulantes		
Activo No Circulante	12,098.6	7,770.3
Inversiones Financieras a Largo Plazo		
Derechos a Recibir Efectivo o Equivalentes a Largo Plazo		
Bienes Inmuebles, Infraestructura y Construcciones en Proceso		
Bienes Muebles		7,770.3
Activos Intangibles		
Depreciación, Deterioro y Amortización Acumulada de Bienes	12,098.6	
Activos Diferidos		
Estimación por Pérdida o Deterioro de Activos no Circulantes		
Otros Activos no Circulantes		
PASIVO	3,345.9	.0
Pasivo Circulante	3,345.9	.0
Cuentas por Pagar a Corto Plazo	3,345.9	
Documentos por Pagar a Corto Plazo		
Porción a Corto Plazo de la Deuda Pública a Largo Plazo		
Títulos y Valores a Corto Plazo		
Pasivos Diferidos a Corto Plazo		
Fondos y Bienes de Terceros en Garantía y/o Administración a Corto Plazo		
Provisiones a Corto Plazo		
Otros Pasivos a Corto Plazo		
Pasivo No Circulante	.0	.0
Cuentas por Pagar a Largo Plazo		
Documentos por Pagar a Largo Plazo		
Deuda Pública a Largo Plazo		
Pasivos Diferidos a Largo Plazo		
Fondos y Bienes de Terceros en Garantía y/o en Administración a Largo Plazo		
Provisiones a Largo Plazo		
HACIENDA PÚBLICA/PATRIMONIO	.0	10,538.7
Hacienda Pública/Patrimonio Contribuido	.0	.0
Aportaciones		
Donaciones de Capital		
Actualización de la Hacienda Pública/Patrimonio		
Hacienda Pública/Patrimonio Generado	.0	10,538.7
Resultados del Ejercicio (Ahorro/Desahorro)		175.2
Resultados de Ejercicios Anteriores		10,363.5
Revalúos		
Reservas		
Rectificaciones de Resultados de Ejercicios Anteriores		
Exceso o insuficiencia en la Actualización de la Hacienda Pública/Patrimonio	.0	.0
Resultado por Posición Monetaria		
Resultado por Tenencia de Activos no Monetarios		

Bajo protesta de decir verdad declaramos que los Estados Financieros y sus Notas son razonablemente correctos y responsabilidad del emisor.

C.P.C. SANTA NELLY RAMÍREZ HERNÁNDEZ  
SUBDIRECTORA DE FINANZAS

ED. RAÚL GARCÍA HERNÁNDEZ  
SUPLENTE DEL DESPACHO DE LA DIRECCIÓN DE  
ADMINISTRACIÓN Y FINANZAS





Universidad Tecnológica del Valle de Toluca  
 Estado de Flujos de Efectivo  
 Del 1 de Enero al 31 de Diciembre de 2019 y 2018  
 ( Miles de Pesos )

Concepto	2019	2018
<b>Flujos de Efectivo de las Actividades de Operación</b>		
Origen	145,256.6	142,045.3
Impuestos		
Cuotas y Aportaciones de Seguridad Social		
Contribuciones de Mejoras		
Derechos		
Productos de Tipo Corriente	191.9	53.0
Aprovechamientos de Tipo Corriente		
Ingresos por Venta de Bienes y Servicios		
Ingresos no Comprendidos en las Fracciones de la Ley de Ingresos Causados en Ejercicios Fiscales Anteriores		
Pendientes de Liquidación o Pago		
Participaciones y Aportaciones		
Transferencias, Asignaciones y Subsidios y Otras Ayudas	144,229.6	140,640.7
Otros Orígenes de Operación	835.1	1,351.6
Aplicación	155,607.9	152,221.4
Servicios Personales	102,646.8	99,973.3
Materiales y Suministros	10,721.5	6,104.4
Servicios Generales	22,843.1	27,786.8
Transferencias Internas y Asignaciones al Sector Público		
Transferencias al Resto del Sector Público		
Subsidios y Subvenciones		
Ayudas Sociales	3,589.7	2,024.8
Pensiones y Jubilaciones		
Transferencias a Fideicomisos, Mandatos y Contratos Análogos		
Transferencias a la Seguridad Social		
Donativos		
Transferencias al Exterior		
Participaciones		
Aportaciones		
Convenios	15,806.8	16,332.1
Otras Aplicaciones de Operación		
<i>Flujos Netos de Efectivo por Actividades de Operación</i>	-10,351.3	-10,176.1
<b>Flujos de Efectivo de las Actividades de Inversión</b>		
Origen	13,327.3	21,169.7
Bienes Inmuebles, Infraestructura y Construcciones en Proceso	.0	12,733.5
Bienes Muebles	12,098.6	8,436.2
Otros Orígenes de Inversión	1,228.7	
Aplicación	7,770.3	3,934.7
Bienes Inmuebles, Infraestructura y Construcciones en Proceso		
Bienes Muebles	7,770.3	3,934.7
Otras Aplicaciones de Inversión		
<i>Flujos Netos de Efectivo por Actividades de Inversión</i>	5,557.0	17,235.0
<b>Flujo de Efectivo de las Actividades de Financiamiento</b>		
Origen	3,345.9	.0
Endeudamiento Neto		
Interno		
Externo		
Otros Orígenes de Financiamiento	3,345.9	.0
Aplicación	187.4	11,576.2
Servicios de la Deuda		
Interno		
Externo		
Otras Aplicaciones de Financiamiento	187.4	11,576.2
<i>Flujos Netos de Efectivo por Actividades de Financiamiento</i>	3,158.5	-11,576.2
<b>Incremento/Disminución Neta en el Efectivo y Equivalentes al Efectivo</b>	-1,635.8	-4,517.3
Efectivo y Equivalentes al Efectivo al Inicio del Ejercicio	2,803.1	7,320.4
Efectivo y Equivalentes al Efectivo al Final del Ejercicio	1,167.3	2,803.1

Bajo protesta de decir verdad declaramos que los Estados Financieros y sus Notas son razonablemente correctos y responsabilidad del emisor.

  
 C.P.C. SANTA NELLY RAMÍREZ HERNÁNDEZ  
 SUBDIRECTORA DE FINANZAS

  
 D. RAÚL GARCÍA HERNÁNDEZ  
 SUPLENTE DEL DESPACHO DE LA DIRECCIÓN DE

Universidad Tecnológica del Valle de Toluca  
Estado Analítico del Activo  
Del 1 de Enero al 31 de Diciembre de 2019  
(Miles de Pesos)

Concepto	Saldo Inicial	Cargos del Período	Abonos del Período	Saldo Final	Variación del Período
	1	2	3	4 = (1+2-3)	(4-1)
ACTIVO	203,386.4	471,669.8	478,862.6	196,193.6	-7,192.8
Activo Circulante	4,149.4	436,159.3	439,023.8	1,284.9	-2,864.5
Efectivo y Equivalentes	2,803.1	403,777.4	405,413.2	1,167.3	-1,635.8
Derechos a Recibir Efectivo o Equivalentes	1,346.3	32,381.9	33,610.6	117.6	-1,228.7
Derechos a Recibir Bienes o Servicios				.0	.0
Inventarios				.0	.0
Almacenes				.0	.0
Estimación por Pérdida o Deterioro de Activos Circulantes				.0	.0
Otros Activos Circulantes					
Activo no Circulante	199,237.0	35,510.5	39,838.8	194,908.7	-4,328.3
Inversiones Financieras a Largo Plazo				.0	
Derechos a Recibir Efectivo o Equivalentes a Largo Plazo					
Bienes Inmuebles, Infraestructura y Construcciones en Proceso	176,370.9	.0	.0	176,370.9	.0
Bienes Muebles	155,540.9	24,585.1	16,814.8	163,311.2	7,770.3
Activos Intangibles				.0	.0
Depreciación, Deterioro y Amortización Acumulada de Bienes	-132,674.8	10,925.4	23,024.0	-144,773.4	-12,098.6
Activos Diferidos				.0	.0
Estimación por Pérdida o Deterioro de Activos no Circulantes				.0	.0
Otros Activos no Circulantes				.0	.0

Bajo protesta de decir verdad declaramos que los Estados Financieros y sus Notas son razonablemente correctos y responsabilidad del emisor

C.P.C. SANTA NEEL RAMÍREZ HERNÁNDEZ  
SUBDIRECTORA DE FINANZAS

L.D. RAUL GARCÍA HERNÁNDEZ  
SUPLENTE DEL DESPACHO DE LA DIRECCIÓN DE ADMINISTRACIÓN Y FINANZAS



Universidad Tecnológica del Valle de Toluca  
 Estado Analítico de la Deuda y Otros Pasivos  
 Del 1 de Enero al 31 de Diciembre de 2019  
 (Miles de Pesos)

Denominación de las Deudas	Moneda de Contratación	Institución o País Acreedor	Saldo Inicial del Período	Saldo Final del Período
<b>DEUDA PÚBLICA</b>				
Deuda Interna			.0	.0
Corto Plazo				
Instituciones de Crédito				
Títulos y Valores				
Arrendamientos Financieros				
Deuda Externa			.0	.0
Organismos Financieros Internacionales				
Deuda Bilateral				
Títulos y Valores				
Arrendamientos Financieros				
<i>Subtotal a Corto Plazo</i>			.0	.0
Deuda Interna			.0	.0
Largo Plazo				
Instituciones de Crédito				
Títulos y Valores				
Arrendamientos Financieros				
Deuda Externa			.0	.0
Organismos Financieros Internacionales				
Deuda Bilateral				
Títulos y Valores				
Arrendamientos Financieros				
<i>Subtotal a Largo Plazo</i>			.0	.0
Otros Pasivos	Moneda Nacional		3,755.0	7,100.9
<i>Total de Deuda y Otros Pasivos</i>			<i>3,755.0</i>	<i>7,100.9</i>

Bajo protesta de decir verdad declaramos que los Estados Financieros y sus Notas son razonablemente correctos y responsabilidad del emisor


  
 C.P.C. SANTA NELLY RAMIREZ HERNÁNDEZ  
 SUBDIRECTORA DE FINANZAS



  
 C.P. PABLO GARCÍA HERNÁNDEZ  
 SUPLENTE DEL DESPACHO DE LA DIRECCIÓN DE  
 ADMINISTRACIÓN Y FINANZAS

**Universidad Tecnológica del Valle de Toluca**  
**INGRESOS**  
(Miles de Pesos)

INGRESOS	PRESUPUESTO 2019				VARIACIÓN		
	PREVISTO	ASIGNACIONES Y/O AMPLIACIONES	REDUCCIONES Y/O DISMINUCIONES	TOTAL AUTORIZADO	RECAUDADO	IMPORTE	%
<b>INGRESOS DE GESTIÓN</b>							
Ingresos por Venta de Bienes y Servicios Derechos	27,907.0	2,232.0	.0	30,139.0	30,139.0	.0	.0
PARTICIPACIONES, APORTACIONES, TRANSFERENCIAS, ASIGNACIONES, SUBSIDIOS Y OTRAS AYUDAS	111,257.0	7,057.0	.0	118,314.0	113,127.0	5,187.0	4.4
Subsidio Ramo 12	111,257.0	7,057.0	.0	118,314.0	113,127.0	5,187.0	4.4
<b>OTROS INGRESOS Y BENEFICIOS</b>							
Ingresos Financieros	.0	4,293.0	.0	4,293.0	9,089.0	-4,796.0	-111.7
Pasivos que se generan como Resultados de Erogaciones que se devengan en el Ejercicio Fiscal pero que queden Pendientes de Liquidar al Cierre del Mismo		191.0		191.0	191.0	.0	.0
Pasivos Derivados de Erogaciones Devengadas y Pendientes de Ejercicios Anteriores		3,139.0	.0	3,139.0	835.0	2,304.0	
Ingresos Diversos	.0	.0	.0	.0	7,100.0	-7,100.0	0.0
	.0	963.0	.0	963.0	963.0	.0	0.0
<b>S U B T O T A L</b>	<b>139,164.0</b>	<b>13,582.0</b>	<b>.0</b>	<b>152,746.0</b>	<b>152,355.0</b>	<b>391.0</b>	<b>.3</b>
<b>Programa de Acciones para el Desarrollo (PAD)</b>							
Ramo 33	.0	.0	.0	.0	.0	.0	.0
PAD	.0	.0	.0	.0	.0	.0	0.0
Ramo 23	.0	.0	.0	.0	391.0	391.0	
<b>T O T A L</b>	<b>139,164.0</b>	<b>13,582.0</b>	<b>.0</b>	<b>152,746.0</b>	<b>152,355.0</b>	<b>391.0</b>	<b>.3</b>



C.P.C. SANTA NELY RAMÍREZ HERNÁNDEZ  
SUBDIRECTORA DE FINANZAS

L.D. RAÚL GARCÍA HERNÁNDEZ  
COMPLEMENTE DEL DESPACHO DE LA DIRECCIÓN DE ADMINISTRACIÓN Y  
FINANZAS



Universidad Tecnológica del Valle de Toluca  
Estado Analítico de Ingresos  
Del 1 de Enero al 31 de Diciembre de 2019  
(Miles de Pesos)

Rubro de Ingresos	Ingreso					Diferencia (6= 5 - 1)
	Estimado	Ampliaciones y Reducciones	Modificado	Devengado	Recaudado	
	(1)	(2)	(3= 1 + 2)	(4)	(5)	
Impuestos			.0			.0
Cuentas y Aportaciones de Seguridad Social			.0			.0
Contribuciones de Mejoras			.0			.0
Derechos			.0			.0
Productos			.0			.0
Aprovechamientos		3,139.3	3,139.3		7,936.0	7,936.0
Ingresos por Ventas de Bienes, Prestación de Servicios y Otros Ingresos	27,907.4	2,231.7	30,139.1		30,139.0	2,231.6
Participaciones, Aportaciones, Convenios, Incentivos Derivados de la Colaboración Fiscal y Fondos Distintos de Aportaciones		963.1	963.1		963.1	963.1
Transferencias, Asignaciones, Subsidios y Subvenciones, y Pensiones y Jubilaciones	111,257.9	7,056.9	118,314.8		113,127.4	1,869.5
Ingresos Derivados de Financiamientos		191.9	191.9		191.9	191.9
<b>Total</b>	<b>139,165.3</b>	<b>13,582.9</b>	<b>152,748.2</b>	<b>.0</b>	<b>152,357.5</b>	<b>13,192.2</b>
				Ingresos excedentes <sup>1</sup>		

Estado Analítico de Ingresos por Fuente de Financiamiento	Ingreso					Diferencia (6= 5 - 1)
	Estimado	Ampliaciones y Reducciones	Modificado	Devengado	Recaudado	
	(1)	(2)	(3= 1 + 2)	(4)	(5)	
<b>Ingresos del Poder Ejecutivo Federal o Estatal y de los Municipios</b>	<b>.0</b>	<b>.0</b>	<b>.0</b>	<b>.0</b>	<b>7,936.0</b>	<b>7,936.0</b>
Impuestos			.0			.0
Cuentas y Aportaciones de Seguridad Social			.0			.0
Contribuciones de Mejoras			.0			.0
Derechos			.0			.0
Productos <sup>2</sup>			.0			.0
Aprovechamientos <sup>2</sup>			.0		7,936.0	7,936.0
Participaciones, Aportaciones, Convenios, Incentivos Derivados de la Colaboración Fiscal y Fondos Distintos de Aportaciones			.0			.0
Transferencias, Asignaciones, Subsidios y Subvenciones, y Pensiones y Jubilaciones			.0			.0
<b>Ingresos de los Entes Públicos de los Poderes Legislativo y Judicial, de los Órganos Autónomos y del Sector Paraestatal o Paramunicipal, así como de las empresas Productivas del Estado</b>	<b>139,165.3</b>	<b>13,391.0</b>	<b>152,556.3</b>	<b>.0</b>	<b>144,229.6</b>	<b>5,064.3</b>
Cuentas y Aportaciones de Seguridad Social			.0			.0
Productos <sup>2</sup>			.0			.0
Ingresos por Ventas de Bienes, Prestación de Servicios y Otros Ingresos <sup>3</sup>	27,907.4	5,371.0	33,278.4		30,139.0	2,231.6
Transferencias, Asignaciones, Subsidios y Subvenciones, y Pensiones y Jubilaciones	111,257.9	8,020.0	119,277.9		114,090.6	2,832.7
<b>Ingresos Derivados de Financiamiento</b>	<b>.0</b>	<b>191.9</b>	<b>191.9</b>	<b>.0</b>	<b>191.9</b>	<b>191.9</b>
Ingresos Derivados de Financiamientos		191.9	191.9		191.9	191.9
<b>Total</b>	<b>139,165.3</b>	<b>13,582.9</b>	<b>152,748.2</b>	<b>.0</b>	<b>152,357.5</b>	<b>13,192.2</b>

<sup>1</sup> Incluye intereses que generan las cuentas bancarias de los entes públicos en productos.

<sup>2</sup> Incluye donativos en efectivo del Poder Ejecutivo, entre otros aprovechamientos.

<sup>3</sup> Se refiere a los ingresos propios obtenidos por los Poderes Legislativo y Judicial, los Órganos Autónomos y las entidades de la administración pública paraestatal y paramunicipal, por sus actividades diversas inherentes a su operación que generan recursos y que no sean ingresos por venta de bienes o prestación de servicios, tales como donativos en efectivo, entre otros.

C.P.C. SORIANO RAMÍREZ HERNÁNDEZ  
DIRECTORA DE FINANZAS



Universidad Tecnológica del Valle de Toluca  
 Estado Analítico del Ejercicio del Presupuesto de Egresos  
 Clasificación por Objeto del Gasto (Capítulo y Concepto)  
 Del 1 de Enero al 31 de Diciembre de 2019  
 (Miles de Pesos)

Concepto	Egresos					Subejercicio 6 = (3 - 4)
	Aprobado	Ampliaciones/ (Reducciones)	Modificado	Devengado	Pagado	
	1	2	3 = (1 + 2)	4	5	
<b>Servicios Personales</b>	96,537.5	6,109.3	102,646.8	102,646.8	102,646.8	-
Remuneraciones al Personal de Carácter Permanente	65,706.3	3,753.7	61,952.6	61,952.6	61,952.7	-
Remuneraciones al Personal de Carácter Transitorio	-	-	-	-	-	-
Remuneraciones Adicionales y Especiales	12,508.1	3,564.6	16,072.7	16,072.7	16,072.7	-
Seguridad Social	11,159.0	816.6	11,975.6	11,975.6	11,975.6	-
Otras Prestaciones Sociales y Económicas	6,053.0	4,811.0	10,864.0	10,864.0	10,863.9	-
Previsiones	-	-	-	-	-	-
Pago de Estímulos a Servidores Públicos	1,111.1	670.8	1,781.9	1,781.9	1,781.9	-
<b>Materiales y Suministros</b>	7,481.2	2,399.3	9,850.5	10,721.5	10,613.7	871.0
Materiales de Administración, Emisión de Documentos y Artículos Oficiales	2,274.9	974.0	3,248.9	3,249.0	3,249.0	0.1
Alimentos y Utensilios	10.1	0.6	10.9	10.9	10.9	-
Materiales Primas y Materiales de Producción y Comercialización	-	-	-	-	-	-
Materiales y Artículos de Construcción y de Reparación	1,650.9	387.2	2,038.1	2,038.0	1,930.2	0.1
Productos Químicos, Farmacéuticos y de Laboratorio	1,251.9	399.3	1,651.2	1,651.1	1,651.1	0.1
Combustibles, Lubricantes y Activos	515.0	52.0	463.0	463.0	463.0	-
Vestuario, Blancos, Preadas de Protección y Artículos Deportivos	283.4	639.4	922.8	922.8	922.8	-
Materiales y Suministros Para Seguridad	-	-	-	-	-	-
Herramientas, Refacciones y Accesorios Menores	1,475.0	40.5	1,515.6	2,386.7	2,386.7	871.1
<b>Servicios Generales</b>	21,118.3	1,724.8	22,843.1	22,843.1	22,461.4	0.0
Servicios Básicos	2,653.8	394.0	2,259.8	2,259.8	2,259.8	-
Servicios de Arrendamiento	392.1	104.4	496.5	496.5	496.5	-
Servicios Profesionales, Científicos, Técnicos y Otros Servicios	4,084.7	3,023.6	7,108.3	7,108.3	6,868.5	0.0
Servicios Financieros, Bancarios y Comerciales	1,025.6	451.7	573.9	573.9	573.8	-
Servicios de Instalación, Reparación, Mantenimiento y Conservación	7,560.9	663.2	6,897.7	6,897.7	6,755.8	-
Servicios de Comunicación Social y Publicidad	444.6	98.0	346.6	346.6	346.6	-
Servicios de Traslado y Viajes	871.9	361.6	510.3	510.3	510.3	-
Servicios Oficiales	232.0	655.0	887.0	887.0	887.1	-
Otros Servicios Generales	3,852.7	89.7	3,763.0	3,763.0	3,763.0	-
<b>Transferencias, Asignaciones, Subsidios y Otras Ayudas</b>	3,048.3	541.4	3,589.7	3,589.7	3,589.7	-
Transferencias Internas y Asignaciones al Sector Público	-	-	-	-	-	-
Transferencias al Resto del Sector Público	-	-	-	-	-	-
Subsidios y Subvenciones	-	-	-	-	-	-
Ayudas Sociales	3,048.3	541.4	3,589.7	3,589.7	3,589.7	-
Pensiones y Jubilaciones	-	-	-	-	-	-
Transferencias a Fideicomisos, Mandatos y Otros Análogos	-	-	-	-	-	-
Transferencias a la Seguridad Social	-	-	-	-	-	-
Donativos	-	-	-	-	-	-
Transferencias al Exterior	-	-	-	-	-	-
<b>Bienes Muebles, Inmuebles e Intangibles</b>	10,000.0	372.4	9,627.6	9,627.6	9,627.6	-
Mobiliario y Equipo de Administración	1,500.0	2,571.8	4,071.8	4,071.8	4,071.8	-
Mobiliario y Equipo Educativo y Recreativo	-	-	-	-	-	-
Equipo e Instrumental Médico y de Laboratorio	2,200.0	2,103.0	4,303.0	4,303.0	4,303.0	-
Vehículos y Equipo de Transporte	-	-	-	-	-	-
Equipo de Defensa y Seguridad	-	-	-	-	-	-
Maquinaria, Otros Equipos y Herramientas	5,100.0	4,546.3	9,646.3	9,646.3	9,646.3	-
Activos Biológicos	-	120.3	120.3	120.3	120.3	-
Bienes Inmuebles	-	-	-	-	-	-
Activos Intangibles	1,200.0	621.2	1,821.2	1,821.2	1,821.2	-
<b>Inversión Pública</b>	1,000.0	-	1,000.0	1,000.0	1,000.0	-
Obra Pública en Bienes de Dominio Público	1,000.0	-	1,000.0	1,000.0	1,000.0	-
Obra Pública en Bienes Propios	-	-	-	-	-	-
Proyectos Productivos y Acciones de Fomento	-	-	-	-	-	-
<b>Inversiones Financieras y Otras Provisiones</b>	-	-	-	-	-	-
Inversiones Para el Fomento de Actividades Productivas	-	-	-	-	-	-
Acciones y Participaciones de Capital	-	-	-	-	-	-
Compra de Títulos y Valores	-	-	-	-	-	-
Concesión de Prestamos	-	-	-	-	-	-
Inversiones en Fideicomisos, Mandatos y Otros Análogos	-	-	-	-	-	-
Otras Inversiones Financieras	-	-	-	-	-	-
Provisiones para Contingencias y Otras Erogaciones Especiales	-	-	-	-	-	-
<b>Participaciones y Aportaciones</b>	-	-	-	-	-	-
Participaciones	-	-	-	-	-	-
Aportaciones	-	-	-	-	-	-
Convenios	-	-	-	-	-	-
<b>Deuda Pública</b>	-	2,304.2	2,304.2	2,304.2	2,304.2	-
Amortización de la Deuda Pública	-	-	-	-	-	-
Intereses de la Deuda Pública	-	-	-	-	-	-
Comisiones de la Deuda Pública	-	-	-	-	-	-
Gastos de la Deuda Pública	-	-	-	-	-	-
Costo por Coberturas	-	-	-	-	-	-
Apoyos Financieros	-	-	-	-	-	-
Adeudos de Ejercicios Fiscales Anteriores (Adefac)	-	2,304.2	2,304.2	2,304.2	2,304.2	-
<b>Total del Gasto</b>	<b>139,165.3</b>	<b>12,696.6</b>	<b>151,861.9</b>	<b>152,732.9</b>	<b>152,243.4</b>	<b>871.0</b>

C.P.C. SANTA NELY FARRIZ HERNÁNDEZ  
 SUBDIRECTORA DE FINANZAS




RAUL GARCIA HERNANDEZ  
 SUPLENTE DEL DESPACHO DE LA DIRECCION DE ADMINISTRACION Y FINANZAS

**Universidad Tecnológica del Valle de Toluca**  
**Estado Analítico del Ejercicio del Presupuesto de Egresos**  
**Clasificación Económica (por Tipo de Gasto)**  
**Del 1 de Enero al 31 de Diciembre de 2019**  
**(Miles de Pesos)**

Concepto	Egresos						Subejercicio
	Aprobado	Ampliaciones/ (Reducciones)	Modificado	Devengado	Pagado		
	1	2	3 = (1 + 2)	4	5	6 = (3 - 4)	
Gasto Corriente	128,165.3	11,651.1	139,816.4	139,801.2	139,311.4	15.2	
Gasto de Capital	11,000.0	372.4	10,627.6	10,627.6	8,124.1	0.0	
Amortización de la Deuda y Disminución de Pasivos			2,304.2	2,304.2	2,304.2	-	
Pensiones y Jubilaciones						-	
Participaciones						-	
<b>Total del Gasto</b>	<b>139,165.3</b>	<b>13,582.9</b>	<b>152,748.2</b>	<b>152,733.0</b>	<b>149,739.7</b>	<b>15.2</b>	

  
**C.P.C. SANTA MELY RAMÍREZ HERNÁNDEZ**  
**SUBDIRECTORA DE FINANZAS**

  
**L.D. RAÚL GARCÍA HERNÁNDEZ**  
**SUPLENTE DEL DESPACHO DE LA DIRECCIÓN DE ADMINISTRACIÓN Y FINANZAS**









**Universidad Tecnológica del Valle de Toluca**  
**Estado Analítico del Ejercicio del Presupuesto de Egresos**  
**Clasificación Administrativa**  
**Del 1 de Enero al 31 de Diciembre de 2019**  
**(Miles de pesos)**

Concepto	Egresos					
	Aprobado 1	Ampliaciones/ (Reducciones) 2	Modificado 3 = (1 + 2)	Devengado 4	Pagado 5	Subejercicio 6 = (3 - 4)
Poder Ejecutivo	139,165.3	13,582.9	152,748.2	152,733.0	149,739.7	15.2
Poder Legislativo	-	-	-	-	-	-
Poder Judicial	-	-	-	-	-	-
Órganos Autónomos	-	-	-	-	-	-
<b>Total del Gasto</b>	<b>139,165.3</b>	<b>13,582.9</b>	<b>152,748.2</b>	<b>152,733.0</b>	<b>149,739.7</b>	<b>15.2</b>

  
 C.P.C. SANTANELY RAMÍREZ HERNÁNDEZ  
 SUBDIRECTORA DE FINANZAS



  
 L.D. RAÚL GARCÍA HERNÁNDEZ  
 SUPLENTE DEL DESPACHO DE LA DIRECCIÓN DE ADMINISTRACIÓN Y FINANZAS

**Universidad Tecnológica del Valle de Toluca**  
**Estado Analítico del Ejercicio del Presupuesto de Egresos**  
**Clasificación Administrativa**  
**Del 1 de Enero al 31 de Diciembre de 2019**  
**(Miles de Pesos)**

Concepto	Egresos						Subejercicio
	Aprobado 1	Ampliaciones/ (Reducciones) 2	Modificado 3 = (1 + 2)	Devengado 4	Pagado 5	6 = (3 - 4)	
Entidades Paraestatales y Fideicomisos No Empresariales y No Financieros	139,165.3	13,582.9	152,748.2	152,733.0	149,739.7	15.2	
Instituciones Públicas de Seguridad Social	-	-	-	-	-	-	
Entidades Paraestatales Empresariales No Financieras con Participación Estatal Mayoritaria	-	-	-	-	-	-	
Entidades Paraestatales Empresariales Financieras Monetarias con Participación Estatal Mayoritaria	-	-	-	-	-	-	
Entidades Paraestatales Empresariales Financieras No Monetarias con Participación Estatal Mayoritaria	-	-	-	-	-	-	
Fideicomisos Financieros Públicos con Participación Estatal Mayoritaria	-	-	-	-	-	-	
<b>Total del Gasto</b>	<b>139,165.3</b>	<b>13,582.9</b>	<b>152,748.2</b>	<b>152,733.0</b>	<b>149,739.7</b>	<b>15.2</b>	

C.P.C. SANTA NEY RAMÍREZ HERNÁNDEZ  
 SUBDIRECTORA DE FINANZAS

L.D. RAÚL GARCÍA HERNÁNDEZ  
 SUPLENTE DEL DESPACHO DE LA DIRECCIÓN DE ADMINISTRACIÓN Y FINANZAS





**Universidad Tecnológica del Valle de Toluca**  
**Estado Analítico del Ejercicio del Presupuesto de Egresos**  
**Clasificación Administrativa**  
**Del 1 de Enero al 31 de Diciembre de 2019**  
**(Miles de Pesos)**

Concepto	Egresos						Subejercicio
	Aprobado 1	Ampliaciones/ (Reducciones) 2	Modificado 3 = (1 + 2)	Devengado 4	Pagado 5	6 = (3 - 4)	
Entidades Paraestatales y Fideicomisos No Empresariales y No Financieros	139,165.3	13,582.9	152,748.2	152,733.0	149,739.7	15.2	
Instituciones Públicas de Seguridad Social	-	-	-	-	-	-	
Entidades Paraestatales Empresariales No Financieras con Participación Estatal Mayoritaria	-	-	-	-	-	-	
Entidades Paraestatales Empresariales Financieras Monetarias con Participación Estatal Mayoritaria	-	-	-	-	-	-	
Entidades Paraestatales Empresariales Financieras No Monetarias con Participación Estatal Mayoritaria	-	-	-	-	-	-	
Fideicomisos Financieros Públicos con Participación Estatal Mayoritaria	-	-	-	-	-	-	
<b>Total del Gasto</b>	<b>139,165.3</b>	<b>13,582.9</b>	<b>152,748.2</b>	<b>152,733.0</b>	<b>149,739.7</b>	<b>15.2</b>	

C.P.C. SANTA NEOMARÍA HERNÁNDEZ  
 SUBJEJECUTORA DE FINANZAS

L.D. RAÚL GARCÍA HERNÁNDEZ  
 SUPLENTE DEL DESPACHO DE LA DIRECCIÓN DE ADMINISTRACIÓN Y FINANZAS



Universidad Tecnológica del Valle de Toluca  
 Estado Analítico del Ejercicio del Presupuesto de Egresos  
 Clasificación Funcional (Finalidad y Función)  
 Del 1 de Enero al 31 de Diciembre de 2019  
 (Miles de Pesos)

Concepto	Egresos					Subejercicio 6 = (3 - 4)
	Aprobado	Ampliaciones/ (Reducciones)	Modificado	Devengado	Pagado	
	1	2	3 = (1 + 2)	4	5	
<b>Gobierno</b>	-	-	-	-	-	-
Legislación	-	-	-	-	-	-
Justicia	-	-	-	-	-	-
Coordinación de la Política de Gobierno	-	-	-	-	-	-
Relaciones Exteriores	-	-	-	-	-	-
Asuntos Financieros y Hacendarios	-	-	-	-	-	-
Seguridad Nacional	-	-	-	-	-	-
Asuntos de Orden Público y de Seguridad Interior	-	-	-	-	-	-
Otros Servicios Generales	-	-	-	-	-	-
<b>Desarrollo Social</b>	139,165.3	11,278.7	150,444.0	150,428.8	147,435.5	15.2
Protección Ambiental	-	-	-	-	-	-
Vivienda y Servicios a la Comunidad	-	-	-	-	-	-
Salud	-	-	-	-	-	-
Recreación, Cultura y Otras Manifestaciones Sociales	-	-	-	-	-	-
Educación	139,165.3	11,278.7	150,444.0	150,428.8	147,435.5	15.2
Protección Social	-	-	-	-	-	-
Otros Asuntos Sociales	-	-	-	-	-	-
<b>Desarrollo Económico</b>	-	-	-	-	-	-
Asuntos Económicos, Comerciales y Laborales en General	-	-	-	-	-	-
Agropecuaria, Silvicultura, Pesca y Caza	-	-	-	-	-	-
Combustibles y Energía	-	-	-	-	-	-
Minería, Manufacturas y Construcción	-	-	-	-	-	-
Transporte	-	-	-	-	-	-
Comunicaciones	-	-	-	-	-	-
Turismo	-	-	-	-	-	-
Ciencia, Tecnología e Innovación	-	-	-	-	-	-
Otras Industrias y Otros Asuntos Económicos	-	-	-	-	-	-
<b>Otras no Clasificadas en Funciones Anteriores</b>	-	2,304.2	2,304.2	2,304.2	2,304.2	-
Transacciones de la Deuda Pública / Costo Financiero de la Deuda	-	-	-	-	-	-
Transferencias, Participaciones y Aportaciones entre Diferentes Niveles y Ordenes de Gobierno	-	-	-	-	-	-
Saneamiento del Sistema Financiero	-	-	-	-	-	-
Adeudos de Ejercicios Fiscales Anteriores	-	2,304.2	2,304.2	2,304.2	2,304.2	-
<b>Total del Gasto</b>	<b>139,165.3</b>	<b>13,582.9</b>	<b>152,748.2</b>	<b>152,733.0</b>	<b>149,739.7</b>	<b>15.2</b>

  
 C.P.R. SANTA NELLY RAMÍREZ HERNÁNDEZ  
 SUBDIRECTORA DE FINANZAS

  
 L.D. RAÚL GARCÍA HERNÁNDEZ  
 SUPLENTE DEL DESPACHO DE LA DIRECCIÓN DE ADMINISTRACIÓN Y FINANZAS









Universidad Tecnológica del Valle de Toluca  
Gasto por Categoría Programática  
Del 1 de Enero al 31 de Diciembre de 2019  
(Miles de Pesos)

Concepto	Egresos					Subejercicio 6=(3 - 4)
	Aprobado	Ampliaciones/(Reducciones)	Modificado	Devengado	Pagado	
	1	2	3=(1 + 2)	4	5	
Programas	139,165.3	11,278.7	150,444.0	150,428.8	147,435.5	15.2
Subsidios: Sector Social y Privado o Entidades Federativas y Municipios	-	-	-	-	-	-
Sujetos a Reglas de Operación	-	-	-	-	-	-
Otros Subsidios	-	-	-	-	-	-
Desempeño de las Funciones	139,165.3	11,278.7	150,444.0	150,428.8	147,435.5	15.2
Prestación de Servicios Públicos	139,165.3	11,278.7	150,444.0	150,428.8	147,435.5	15.2
Provisión de Bienes Públicos	-	-	-	-	-	-
Planeación, Seguimiento y Evaluación de Políticas Públicas	-	-	-	-	-	-
Promoción y Fomento	-	-	-	-	-	-
Regulación y Supervisión	-	-	-	-	-	-
Funciones de las Fuerzas Armadas (Únicamente Gobierno Federal)	-	-	-	-	-	-
Específicos	-	-	-	-	-	-
Proyectos de Inversión	-	-	-	-	-	-
Administrativos y de Apoyo	-	-	-	-	-	-
Apoyo al Proceso Presupuestario y para Mejorar la Eficiencia Institucional	-	-	-	-	-	-
Apoyo a la Función Pública y al Mejoramiento de la Gestión	-	-	-	-	-	-
Operaciones Ajenas	-	-	-	-	-	-
Compromisos	-	-	-	-	-	-
Obligaciones de Cumplimiento de Resolución Jurisdiccional	-	-	-	-	-	-
Desastres Naturales	-	-	-	-	-	-
Obligaciones	-	-	-	-	-	-
Pensiones y Jubilaciones	-	-	-	-	-	-
Aportaciones a la Seguridad Social	-	-	-	-	-	-
Aportaciones a Fondos de Estabilización	-	-	-	-	-	-
Aportaciones a Fondos de Inversión y Reestructura de Pensiones	-	-	-	-	-	-
Programa de Gasto Federalizado (Gobierno Federal)	-	-	-	-	-	-
Gasto Federalizado	-	-	-	-	-	-
Participaciones a Entidades Federativas y Municipios	-	-	-	-	-	-
Costo Financiero, Deuda o Apoyos a Deudores y Ahorradores de la Banca	-	-	-	-	-	-
Adeudos de Ejercicios Fiscales Anteriores	-	2,304.2	2,304.2	2,304.2	2,304.2	-
<b>Total del Gasto</b>	<b>139,165.3</b>	<b>13,582.9</b>	<b>152,748.2</b>	<b>152,733.0</b>	<b>149,739.7</b>	<b>15.2</b>

C.P.C. SANTA NELY RAMÍREZ HERNÁNDEZ  
SUBDIRECTORA DE FINANZAS

L.D. RAÚL GARCÍA HERNÁNDEZ  
SUPLENTE DEL DESPACHO DE LA DIRECCIÓN DE ADMINISTRACIÓN Y FINANZAS

