

Concepto	SEPTIEMBRE	AGOSTO
INGRESOS Y OTROS BENEFICIOS		
Ingresos de la Gestión	.0	.0
Impuestos		
Cuotas y Aportaciones de Seguridad Social		
Contribuciones de Mejoras		
Derechos		
Productos de Tipo Corriente		
Aprovechamientos de Tipo Corriente		
Ingresos por Venta de Bienes y Servicios		
Ingresos no Comprendidos en las Fracciones de la Ley de Ingresos Causados en Ejercicios Fiscales Anteriores Pendientes de Liquidación o Pago		
Participaciones, Aportaciones, Transferencias, Asignaciones, Subsidios y Otras Ayudas	111,646,619.6	102,789,700.6
Participaciones y Aportaciones		
Transferencia, Asignaciones, Subsidios y Otras Ayudas	111,646,619.6	102,789,700.6
Otros Ingresos y Beneficios	581,704.8	486,324.2
Ingresos Financieros	164,471.0	77,901.6
Incremento por Variación de Inventarios		
Disminución del Exceso de Estimaciones por Pérdida o Deterioro u Obsolescencia		
Disminución del Exceso de Provisiones		
Otros Ingresos y Beneficios Varios	417,233.8	408,422.6
Total de Ingresos y Otros Beneficios	112,228,324.4	103,276,024.8
GASTOS Y OTRAS PÉRDIDAS		
Gastos de Funcionamiento	100,879,880.6	88,080,579.3
Servicios Personales	70,207,358.7	62,773,354.4
Materiales y Suministros	5,980,873.8	5,562,066.3
Servicios Generales	20,202,472.1	17,946,489.7
Bienes Muebles e Intangibles	4,489,175.9	1,798,668.9
Transferencia, Asignaciones, Subsidios y Otras Ayudas	1,399,172.9	1,332,746.7
Transferencias Internas y Asignaciones al Sector Público		
Transferencias al Resto del Sector Público		
Subsidios y Subvenciones		
Ayudas Sociales	1,399,172.9	1,332,746.7
Pensiones y Jubilaciones		
Transferencias a Fideicomisos, Mandatos y Contratos Análogos		
Transferencias a la Seguridad Social		
Donativos		
Transferencias al Exterior		
Participaciones y Aportaciones	.0	.0
Participaciones		
Aportaciones		
Convenios		
Intereses, Comisiones y Otros Gastos de la Deuda Pública	.0	.0
Intereses de la Deuda Pública		
Comisiones de la Deuda Pública		
Gastos de la Deuda Pública		
Costo por Coberturas		
Apoyos Financieros		
Otros Gastos y Pérdidas Extraordinarias	9,851,364.0	8,762,564.2
Estimaciones, Depreciaciones, Deterioros, Obsolescencia y Amortizaciones	9,851,364.0	8,762,564.2
Provisiones		
Disminución de Inventarios		
Aumento por Insuficiencia de Estimaciones por Pérdida o Deterioro y Obsolescencia		
Aumento por Insuficiencia de Provisiones		
Otros Gastos	.0	.0
Inversión Pública	.0	.0
Inversión Pública no Capitalizable	.0	.0
Total de Gastos y Otras Pérdidas	112,130,417.5	98,175,890.2
Resultados del Ejercicio (Ahorro/Desahorro)	97,907.0	5,100,134.6

C.P.C. Santa Nely Ramírez Hernández
Subdirectora de Finanzas



L.D. Raúl García Hernández
Suplente de la Dirección de Administración y Finanzas

UNIVERSIDAD TECNOLÓGICA DEL VALLE DE TOLUCA
Estado de Situación Financiera
Al 30 de Septiembre de 2019

Concepto	Septiembre	Agosto	Concepto	Septiembre	Agosto
ACTIVO			PASIVO		
Activo Circulante			Pasivo Circulante		
a. Efectivo y Equivalentes (a1+a2+a3+a4+a5+a6+a7)	14,951,814.2	15,527,922.3	a. Cuentas por Pagar a Corto Plazo (a1+a2+a3+a4+a5+a6+a7+a8+a9)	3,948,825.4	4,250,250.0
a1) Efectivo	35,000.00	35,000.00	a1) Servicios Personales por Pagar a Corto Plazo		
a2) Bancos/Tesorería	6,492,661.80	2,354,855.80	a2) Contratas por Obras Públicas por Pagar a Corto Plazo	973.83	398,698.83
a3) Bancos/Depositos y Otros				11,027.20	11,027.20
a4) Inversiones Temporales (Hasta 3 Meses)	8,424,152.4	13,138,069.90	a5) Transferencias Otorgadas por Pagar a Corto Plazo		
a5) Fondos con Afectación Específica			a6) Intereses, Comisiones y Otros Gastos de la Deuda Pública por Pagar a Corto Plazo		
a6) Depósitos de Fondos de Terceros en Garantía y/o Administración			a7) Retenciones y Contribuciones por Pagar a Corto Plazo	2,702,955.28	2,767,397.33
a7) Otros Efectivos y Equivalentes			a8) Devoluciones de la Ley de Ingresos por Pagar a Corto Plazo		
b. Derechos a Recibir Efectivo o Equivalentes (b1+b2+b3+b4+b5+b6+b7)	1,375,321.6	1,823,946.8	a9) Otras Cuentas por Pagar a Corto Plazo	1,233,899.10	1,073,126.59
b1) Inversiones Financieras de Corto Plazo			b. Documentos por Pagar a Corto Plazo (b1+b2+b3)	0.0	0.0
b2) Cuentas por Cobrar a Corto Plazo			b2) Documentos con Contratas por Obras Públicas por Pagar a Corto Plazo		
b3) Devisas Diverse por Cobrar a Corto Plazo	1,375,321.60	1,823,946.80	b3) Otros Documentos por Pagar a Corto Plazo		
b4) Ingresos por Recuperar a Corto Plazo			c. Porción a Corto Plazo de la Deuda Pública a Largo Plazo (c1+c2)	0.0	0.0
b5) Deudores por Anticipos de la Tesorería a Corto Plazo			c2) Porción a Corto Plazo de Arrendamiento Financiero		
b6) Préstamos Otorgados a Corto Plazo			d) Títulos y Valores a Corto Plazo		
b7) Otros Derechos a Recibir Efectivo o Equivalentes a Corto Plazo			e. Pasivos Diferidos a Corto Plazo (e1+e2+e3)	0.0	0.0
c. Derechos a Recibir Bienes o Servicios (c1+c2+c3+c4+c5)	0.0	0.0	e1) Ingresos Cobrados por Adelantado a Corto Plazo		
c1) Anticipo a Proveedores por Adquisición de Bienes y Prestación de Servicios a Corto Plazo			e2) Intereses Cobrados por Adelantado a Corto Plazo		
c2) Anticipo a Proveedores por Adquisición de Bienes Inmuebles y Muebles a Corto Plazo			f. Fondos y Bienes de Terceros en Garantía y/o Administración a Corto Plazo (f1+f2+f3+f4+f5+f6)	0.0	0.0
c3) Anticipo a Proveedores por Adquisición de Bienes Intangibles a Corto Plazo			f1) Fondos en Garantía a Corto Plazo		
c4) Anticipo a Contratistas por Obras Públicas a Corto Plazo			f2) Fondos en Administración a Corto Plazo		
c5) Otros Derechos a Recibir Bienes o Servicios a Corto Plazo			f3) Fondos Contingentes a Corto Plazo		
d. Inventarios (d1+d2+d3+d4+d5)	0.0	0.0	f4) Fondos de Fideicomisos, Mandatos y Contratos Análogos a Corto Plazo		
d1) Inventario de Mercancías para Venta			f5) Otros Fondos de Terceros en Garantía y/o Administración a Corto Plazo		
d2) Inventario de Mercancías Terminadas			f6) Valores y Bienes en Garantía a Corto Plazo		
d3) Inventario de Mercancías en Proceso de Elaboración			g. Provisiones a Corto Plazo (g1+g2+g3)	0.0	0.0
d4) Inventario de Materias Primas, Materiales y Suministros para Producción			g1) Provisión para Demandas y Juicios a Corto Plazo		
d5) Bienes en Tránsito			g2) Provisión para Contingencias a Corto Plazo		
e. Almacenes			g3) Otras Provisiones a Corto Plazo	0.00	0.00
f. Estimación por Pérdida o Deterioro de Activos Circulantes (f1+f2)	0.0	0.0	h. Otros Pasivos a Corto Plazo (h1+h2+h3)	0.0	0.0
f1) Estimaciones para Cuentas Incobrables por Derechos a Recibir Efectivo o Equivalentes			h1) Ingresos por Clasificar		
f2) Estimación por Deterioro de Inventarios			h2) Recaudación por Participar		
g. Otros Activos Circulantes (g1+g2+g3+g4)	0.0	0.0	h3) Otros Pasivos Circulantes		
g1) Valores en Garantía			IA. Total de Activos Circulantes (IA = a + b + c + d + e + f + g)	16,327,135.8	17,351,869.1
g2) Bienes en Garantía (Excluye Depósitos de Fondos)					
g3) Bienes Derivados de Embargos, Decretos, Aseguramientos y Daños en Pago			IA. Total de Pasivos Circulantes (IA = a + b + c + d + e + f + g + h)	3,948,825.4	4,250,250.0
g4) Adquisición con Fondos de Terceros					

Activo No Circulante			Pasivo No Circulante		
a) Inversiones Financieras a Largo Plazo			a) Cuentas por Pagar a Largo Plazo		
b) Derechos a Recibir Efectivo o Equivalentes a Largo Plazo			b) Documentos por Pagar a Largo Plazo		
c) Bienes Inmuebles, Infraestructura y Construcciones en Proceso	176,370,939.6	176,370,939.6	c) Deuda Pública a Largo Plazo		
d) Bienes Muebles	158,599,647.1	155,786,190.58	d) Pasivos Diferidos a Largo Plazo		
e) Activos Intangibles			e) Fondos y Bienes de Terceros en Garantía y/o Administración a Largo Plazo		
f) Depreciación, Deterioro y Amortización Acumulada de Bienes	-141,643,615.7	-140,575,183.9	f) Provisiones a Largo Plazo		
g) Activos Diferidos			II. Total del Pasivo (II = IA + IB)	3,948,825.4	4,250,250.0
h) Estimación por Pérdida o Deterioro de Activos no Circulantes			HACIENDA PÚBLICA/PATRIMONIO		
i) Otros Activos no Circulantes			IIIA. Hacienda Pública/Patrimonio Contribuido (IIIA = a + b + c)	72,294,093.0	72,294,093.0
IB. Total de Activos No Circulantes (IB = a + b + c + d + e + f + g + h + i)	193,326,971.0	191,581,946.2	a) Aportaciones	72,294,093.03	72,294,093.03
I. Total del Activo (I = IA + IB)	209,654,106.8	208,933,815.3	b) Contribuciones de Capital		
			c) Actualización de la Hacienda Pública/Patrimonio		
			IIIB. Hacienda Pública/Patrimonio Generado (IIIB = a + b + c + d + e)	133,411,179.4	132,389,472.4
			a) Resultados del Ejercicio (Anual/ Desahorro)	6,073,891.92	5,052,184.98
			b) Resultados de Ejercicios Anteriores	118,940,987.38	118,940,987.38
			c) Reservas	8,387,310.06	8,387,310.06
			d) Reservas		
			e) Rectificaciones de Resultados de Ejercicios Anteriores		
			IIIC. Exceso o Insuficiencia en la Actualización de la Hacienda Pública/Patrimonio (IIIC = a + b)	0.0	0.0
			a) Resultado por Posición Monetaria		
			b) Resultado por Tenencia de Activos no Monetarios		
			III. Total Hacienda Pública/Patrimonio (III = IIIA + IIIB + IIIC)	205,705,272.4	204,683,565.5
			IV. Total del Pasivo y Hacienda Pública/Patrimonio (IV = II + III)	209,654,097.8	208,933,815.4

C.P.C. Santa Nely Ramírez Hernández
 Subdirectora de Finanzas



L.D. Raúl García Hernández
 Suplente de la Dirección de Administración y Finanzas

Universidad Tecnológica del Valle de Toluca
Estado de Variación en la Hacienda Pública
Del 1 al 30 de Septiembre de 2019

Concepto	Hacienda Pública / Patrimonio Contribuido	Hacienda Pública / Patrimonio Generado de Ejercicios Anteriores	Hacienda Pública / Patrimonio Generado del Ejercicio	Ajustes por cambios de valor	Total
Hacienda Pública / Patrimonio Contribuido Neto de 2018	72,294,093.0	0.0	0.0	0.0	72,294,093.0
Aportaciones Hacienda Pública / Patrimonio Generado Neto de 2018	72,294,093.0	118,949,987.4	0.0	8,387,300.1	127,337,287.5
Resultados del Ejercicio (Ahorro/Desahorro)					0.0
Resultados de Ejercicios Anteriores		118,949,987.4			118,949,987.4
Revalúos				8,387,300.1	8,387,300.1
Hacienda Pública / Patrimonio Neto final	72,294,093.0	118,949,987.4	0.0	8,387,300.1	199,631,380.5
Cambios en la Hacienda Pública / Patrimonio Contribuido Neto al mes de julio de 2019	0.0				0.0
Aportaciones					0.0
Variaciones de la Hacienda Pública / Patrimonio Generado al mes de Enero de 2019		0.0	6,073,891.9	8,387,300.1	14,461,192.0
Resultados del Ejercicio (Ahorro/Desahorro)			6,073,891.9		6,073,891.9
Resultados de Ejercicios Anteriores					0.0
Revalúos				8,387,300.1	8,387,300.1
Hacienda Pública / Patrimonio Neto al mes de Junio de 2019	72,294,093.0	118,949,987.4	6,073,891.9	8,387,300.1	205,705,272.4

C.P.C. Santa Nely Ramírez Hernández
 Subdirectora de Finanzas



L. D. Raul Garcia Hernández
 Suplente de la Dirección de Administración y Finanzas

Universidad Tecnológica del Valle de Toluca
Estado de Cambios en la Situación Financiera
Al 30 de Septiembre de 2019

Concepto	Origen	Aplicación
ACTIVO	2,880,384.6	-3,948,825.4
Activo Circulante	3,948,825.4	.0
Efectivo y Equivalentes	3,948,825.4	.0
Derechos a Recibir Efectivo o Equivalentes	.0	
Derechos a Recibir Bienes o Servicios		
Inventarios		
Almacenes		
Estimación por Pérdida o Deterioro de Activos Circulantes		
Otros Activos Circulantes		
Activo No circulante	-1,068,440.8	.0
Inversiones Financieras a Largo Plazo		
Derechos a Recibir Efectivo o Equivalentes a Largo Plazo		
Bienes Inmuebles, Infraestructura y Construcciones en Proceso		
Bienes Muebles		.0
Activos Intangibles		
Depreciación, Deterioro y Amortización Acumulada de Bienes	-1,068,440.8	
Activos Diferidos		
Estimación por Pérdida o Deterioro de Activos no Circulantes		
Otros Activos no Circulantes		
PASIVO	3,948,825.4	.0
Pasivo Circulante	3,948,825.4	.0
Cuentas por Pagar a Corto Plazo	3,948,825.4	
Documentos por Pagar a Corto Plazo		
Porción a Corto Plazo de la Deuda Pública a Largo Plazo		
Títulos y Valores a Corto Plazo		
Pasivos Diferidos a Corto Plazo		
Fondos y Bienes de Terceros en Garantía y/o Administración a Corto Plazo		
Provisiones a Corto Plazo		
Otros Pasivos a Corto Plazo		
Pasivo No Circulante	.0	.0
Cuentas por Pagar a Largo Plazo		
Documentos por Pagar a Largo Plazo		
Deuda Pública a Largo Plazo		
Pasivos Diferidos a Largo Plazo		
Fondos y Bienes de Terceros en Garantía y/o en Administración a Largo Plazo		
Provisiones a Largo Plazo		
HACIENDA PÚBLICA/PATRIMONIO	6,073,891.9	.0
Hacienda Pública/Patrimonio Contribuido	.0	.0
Aportaciones		
Donaciones de Capital		
Actualización de la Hacienda Pública/Patrimonio		
Hacienda Pública/Patrimonio Generado	6,073,891.9	.0
Resultados del Ejercicio (Ahorro/Desahorro)	6,073,891.9	.0
Resultados de Ejercicios Anteriores		
Revalúos		
Reservas		
Rectificaciones de Resultados de Ejercicios Anteriores		
Exceso o insuficiencia en la Actualización de la Hacienda Pública/Patrimonio	.0	.0
Resultado por Posición Monetaria		
Resultado por Tenencia de Activos no Monetarios		

Bajo protesta de decir verdad declaramos que los Estados Financieros y sus Notas son razonablemente correctos y responsabilidad del emisor.

C.P.C. Santa Nely Ramírez Hernández
Subdirectora de Finanzas



L.D. Raul García Hernández
Suplente de la Dirección de Administración y Finanzas

Universidad Tecnológica del Valle de Toluca

Estado de Flujos de Efectivo

Al 30 de Septiembre 2019

Concepto	SEPTIEMBRE 2019	Agosto 2019
Flujos de Efectivo de las Actividades de Operación		
Origen	114,575,272.92	103,276,024.83
Impuestos		
Cuotas y Aportaciones de Seguridad Social		
Contribuciones de Mejoras		
Derechos		
Productos de Tipo Corriente	164,471.00	77,901.56
Aprovechamientos de Tipo Corriente		
Ingresos por Venta de Bienes y Servicios		
Ingresos no Comprendidos en las Fracciones de la Ley de Ingresos Causados en Ejercicios Fiscales Anteriores Pendientes de Liquidación o Pago		
Participaciones y Aportaciones		
Transferencias, Asignaciones y Subsidios y Otras Ayudas	113,933,168.14	102,789,700.64
Otros Orígenes de Operación	477,633.78	408,422.63
Aplicación	108,501,381.00	98,223,839.85
Servicios Personales	70,318,108.79	62,773,354.41
Materiales y Suministros	5,982,564.64	5,562,086.31
Servicios Generales	20,357,388.12	17,946,489.72
Transferencias Internas y Asignaciones al Sector Público		
Transferencias al Resto del Sector Público		
Subsidios y Subvenciones		
Ayudas Sociales	1,399,172.93	1,380,656.33
Pensiones y Jubilaciones		
Transferencias a Fideicomisos, Mandatos y Contratos Análogos		
Transferencias a la Seguridad Social		
Donativos		
Transferencias al Exterior		
Participaciones		
Aportaciones		
Convenios		
Otras Aplicaciones de Operación	10,444,146.52	10,561,253.08
Flujos Netos de Efectivo por Actividades de Operación	6,073,891.92	5,052,184.98
Flujos de Efectivo de las Actividades de Inversión		
Origen	592,782.52	1,798,668.91
Bienes Inmuebles, Infraestructura y Construcciones en Proceso		
Bienes Muebles	592,782.52	1,798,668.91
Otros Orígenes de Inversión		.00
Aplicación	592,782.52	1,798,668.91
Bienes Inmuebles, Infraestructura y Construcciones en Proceso	.00	.00
Bienes Muebles	592,782.52	1,798,668.91
Otras Aplicaciones de Inversión		.00
Flujos Netos de Efectivo por Actividades de Inversión	.00	.00
Flujo de Efectivo de las Actividades de Financiamiento		
Origen	.00	.00
Endeudamiento Neto		
Interno		
Externo		
Otros Orígenes de Financiamiento		.00
Aplicación	.00	.00
Servicios de la Deuda		
Interno		
Externo		
Otras Aplicaciones de Financiamiento	.00	.00
Flujos Netos de Efectivo por Actividades de Financiamiento	.00	.00
Incremento/Disminución Neta en el Efectivo y Equivalentes al Efectivo	6,073,891.92	5,052,184.98
Efectivo y Equivalentes al Efectivo al Inicio del Ejercicio	-1,227,006.65	-6,279,191.63
Efectivo y Equivalentes al Efectivo al Final del Ejercicio	4,846,885.27	-1,227,006.65

C.P.C. Sante Nely Ramírez Hernández
Subdirectora de Finanzas




L.D Raúl García Hernández
Suplente de la Dirección de Administración y Finanzas

UNIVERSIDAD TECNOLÓGICA DEL VALLE DE TOLUCA
Pasivos Contingentes
Del 1 de Enero al 30 de Septiembre 2019
(Miles de Pesos)

Identificación de Pasivos Contingentes	Devengado	Pagado
Total de Pasivos Contingentes		-
Total de Pasivos Contingentes		-
TOTAL		-

NO APLICA



Elaboró

M. en D.F. ARMANDO RUBIO RAMIREZ
 JEFE DEL DEPARTAMENTO DE CONTABILIDAD

Revisó

C. P. C. SANTA MEY RAMIREZ HERNANDEZ
 SUBDIRECTORA DE FINANZAS

Autorizó

L. D. RAÚL GARCÍA HERNÁNDEZ
 SUPLENTE DE LA DIRECCIÓN DE ADMINISTRACIÓN Y FINANZAS

Universidad Tecnológica del Valle de Toluca
Estado Análítico del Activo
Al 30 de Septiembre de 2019

Concepto	Saldo Inicial	Cargos del Período	Abonos del Período	Saldo Final	Variación del Período
	1	2	3	4 =(1+2-3)	(4-1)
ACTIVO	Agosto 2019		Septiembre 2019		
Activo Circulante	17,351,869.1	38,731,797.0	39,756,530.3	16,327,135.8	-1,024,733.3
Efectivo y Equivalentes	2,389,855.8	33,791,285.4	29,653,479.4	6,527,661.8	4,137,806.0
Derechos a Recibir Efectivo o Equivalentes	13,138,066.5	4,886,245.0	9,600,159.1	8,424,152.4	-4,713,914.1
Derechos a Recibir Bienes o Servicios	1,823,946.8	54,266.6	502,891.8	1,375,321.6	-448,625.2
Inventarios				.0	.0
Almacenes				.0	.0
Estimación por Pérdida o Deterioro de Activos Circulantes				.0	.0
Otros Activos Circulantes				.0	.0
Activo No Circulante	191,581,946.4	-1,068,431.8	.0	193,326,970.9	1,745,024.6
Inversiones Financieras a Largo Plazo				.0	.0
Derechos a Recibir Efectivo o Equivalentes a Largo Plazo				.0	.0
Bienes Inmuebles, Infraestructura y Construcciones en Proceso	176,370,939.6	.0	.0	176,370,939.6	.0
Bienes Muebles	155,786,190.7	.0	.0	158,599,647.1	2,813,456.4
Activos Intangibles	.0			.0	.0
Depreciación, Deterioro y Amortización Acumulada de Bienes	-140,575,183.9	-1,068,431.8	.0	-141,643,615.7	-1,068,431.8
Activos Diferidos				.0	.0
Estimación por Pérdida o Deterioro de Activos no Circulantes				.0	.0
Otros Activos no Circulantes				.0	.0
TOTAL DEL ACTIVO	208,933,815.5	37,663,365.1	39,756,530.3	209,654,106.7	720,291.3

C.P.C. Santa Nely Ramírez Hernández
Subdirectora de Finanzas



L.D. RAÚL GARCÍA HERNÁNDEZ
SUPLENTE DE LA DIRECCIÓN DE ADMINISTRACIÓN Y

Universidad Tecnológica del Valle de Toluca
Estado Analítico de la Deuda y Otros Pasivos
Del 1 de Enero al 30 de Septiembre de 2019

Denominación de las Deudas	Moneda de Contratación	Institución o País Acreedor	Saldo Inicial del Período	Saldo Final del Período
DEUDA PÚBLICA				
Corto Plazo				
Deuda Interna			.0	.0
Instituciones de Crédito				
Títulos y Valores				
Arrendamientos Financieros				
Deuda Externa			.0	.0
Organismos Financieros Internacion.				
Deuda Bilateral				
Títulos y Valores				
Arrendamientos Financieros				
Subtotal a Corto Plazo			.0	.0
Largo Plazo				
Deuda Interna			.0	.0
Instituciones de Crédito				
Títulos y Valores				
Arrendamientos Financieros				
Deuda Externa			.0	.0
Organismos Financieros Internacion.				
Deuda Bilateral				
Títulos y Valores				
Arrendamientos Financieros				
Subtotal a Largo Plazo			.0	.0
Otros Pasivos			4,250,250.0	3,948,825.4
Total de Deuda y Otros Pasivos			4,250,250.0	3,948,825.4



C.P.C SANTA NELY RAMIREZ HERNANDEZ
SUBDIRECTORA DE FINANZAS

L.D. RAÚL GARCÍA HERNÁNDEZ
SUPLENTE DE LA DIRECCIÓN DE
ADMINISTRACIÓN Y FINANZAS

Universidad Tecnológica del Valle de Toluca
Estado Analítico de Ingresos
Del 1 de Septiembre al 30 de Septiembre de 2019

Rubro de Ingresos	Ingreso					Diferencia (6= 5 - 1)
	Estimado	Ampliaciones y Reducciones	Modificado (3= 1 + 2)	Devengado	Recaudado	
	(1)	(2)	(3= 1 + 2)	(4)	(5)	
Impuestos			.0			.0
Cuotas y Aportaciones de Seguridad Social			.0			.0
Contribuciones de Mejoras			.0			.0
Derechos	.0	.0	.0			.0
Productos	.0	.0	.0	.0	.0	.0
Corriente	.0	.0	.0	.0	.0	.0
Capital			.0			.0
Aprovechamientos	.0	.0	.0	.0	.0	.0
Corriente	.0	.0	.0			.0
Capital	.0	.0	.0		.0	.0
Ingresos por Ventas de Bienes y Servicios	27,907,351.0	.0	27,907,351.0	.0	30,010,183.6	2,102,832.6
Participaciones y Aportaciones	.0	.0	.0			.0
Transferencias, Asignaciones, Subsidios y Otras Ayudas	114,346,553.0	.0	114,346,553.0	.0	81,636,436.0	-32,710,117.0
Ingresos Derivados de Financiamientos	.0	.0	.0			.0
Total	142,253,904.0	.0	142,253,904.0	.0	111,646,619.6	-30,607,284.4
					Ingresos excedentes¹	

Estado Analítico de Ingresos por Fuente de Financiamiento	Ingreso					Diferencia (6= 5 - 1)
	Estimado	Ampliaciones y Reducciones	Modificado (3= 1 + 2)	Devengado	Recaudado	
	(1)	(2)	(3= 1 + 2)	(4)	(5)	
Ingresos del Gobierno	.0	.0	.0	.0	.0	.0
Impuestos			.0			.0
Contribuciones de Mejoras			.0			.0
Derechos			.0			.0
Productos	.0	.0	.0	.0	.0	.0
Corriente			.0		.0	.0
Capital			.0			.0
Aprovechamientos	.0	.0	.0	.0	.0	.0
Corriente		.0	.0		.0	.0
Capital			.0			.0
Participaciones y Aportaciones			.0		.0	.0
Transferencias, Asignaciones, Subsidios y Otras Ayudas			.0			.0
Ingresos de Organismos y Empresas	142,253,904.0	.0	142,253,904.0	.0	111,646,619.6	-30,607,284.4
Cuotas y Aportaciones de Seguridad Social			.0			.0
Ingresos por Ventas de Bienes y Servicios	27,907,351.0	.0	27,907,351.0	.0	30,010,183.6	2,102,832.6
Transferencias, Asignaciones, Subsidios y Otras Ayudas	114,346,553.0	.0	114,346,553.0	.0	81,636,436.0	-32,710,117.0
Ingresos Derivados de Financiamiento	.0	.0	.0	.0	.0	.0
Ingresos Derivados de Financiamientos			.0			.0
Total	142,253,904.0	.0	142,253,904.0	.0	111,646,619.6	-30,607,284.4
					Ingresos excedentes¹	

¹ Los ingresos excedentes se presentan para efectos de cumplimiento de la Ley General de Contabilidad Gubernamental y el importe reflejado debe ser siempre mayor a cero

C P C. SANTANELY RAMÍREZ HERNÁNDEZ
 SUBDIRECTORA DE FINANZAS

L D. RAUL GARCÍA HERNÁNDEZ
 SOLENTE DE LA DIRECCIÓN DE ADMINISTRACIÓN Y FINANZAS




UNIVERSIDAD TECNOLÓGICA DEL VALLE DE TOLUCA
 Estado Analítico del Ejercicio del Presupuesto de Egresos
 Clasificación Administrativa
 Del 1 de Enero al 30 de Septiembre de 2019

Concepto	Egresos					Subejercicio 6 = (3 - 4)
	Aprobado 1	Ampliaciones/ (Reducciones) 2	Modificado 3 = (1 + 2)	Devengado 4	Pagado 5	
Entidades Paraestatales y Fideicomisos No Empresariales y No Financieros	139,165,286.0	3,088,618.0	142,253,904.0	102,279,053.5	102,279,053.5	39,974,850.5
Instituciones Públicas de Seguridad Social	-	-	-	-	-	-
Entidades Paraestatales Empresariales No Financieras con Participación Estatal Mayoritaria	-	-	-	-	-	-
Entidades Paraestatales Empresariales Financieras Monetarias con Participación Estatal Mayoritaria	-	-	-	-	-	-
Entidades Paraestatales Empresariales Financieras No Monetarias con Participación Estatal Mayoritaria	-	-	-	-	-	-
Fideicomisos Financieros Públicos con Participación Estatal Mayoritaria	-	-	-	-	-	-
Total del Gasto	139,165,286.0	3,088,618.0	142,253,904.0	102,279,053.5	102,279,053.5	39,974,850.5

ELABORÓ


 C.P.C. SANTA MELY RAMÍREZ HERNÁNDEZ
 SUBDIRECTORA DE FINANZAS



AUTORIZO

 L.D. RAÚL GARCÍA HERNÁNDEZ
 SUPLENTE DE LA DIRECCIÓN DE ADMINISTRACIÓN Y

UNIVERSIDAD TECNOLÓGICA DEL VALLE DE TOLUCA
 Estado Analítico del Ejercicio del Presupuesto de Egresos
 Clasificación Económica (por Tipo de Gasto)
 Del 1 de Enero al 30 de Septiembre de 2019

Concepto	Egresos						Subejercicio 6 = (3 - 4)
	Aprobado	Ampliaciones/ (Reducciones)	Modificado	Devengado	Pagado		
	1	2	3 = (1 + 2)	4	5		
Gasto Corriente	128,165,286.0	3,088,618.0	131,253,904.0	97,789,877.6	97,789,877.6		33,464,026.4
Gasto de Capital	11,000,000.0		11,000,000.0	4,489,175.9	4,489,175.9		6,510,824.1
Amortización de la Deuda y Disminución de Pasivos							
Pensiones y Jubilaciones							
Participaciones							
Total del Gasto	139,165,286.0	3,088,618.0	142,253,904.0	102,279,053.5	102,279,053.5		39,974,850.5





AUTORIZO
 L.D RAÚL GARCÍA HERNÁNDEZ
 SUPLENTE DE LA DIRECCIÓN DE
 ADMINISTRACIÓN Y FINANZAS


ELABORO
 C.P.C. SANTA NELLY RAMÍREZ HERNÁNDEZ
 SUBDIRECTORA DE FINANZAS

UNIVERSIDAD TECNOLÓGICA DEL VALLE DE TOLUCA
Estado Analítico del Ejercicio del Presupuesto de Egresos Detallado - LDF
Clasificación por Objeto del Gasto (Capítulo y Concepto)
Al 31 de Septiembre 2019

Concepto	Egresos					Subejercicio 6 = (3 - 4)
	Aprobado 1	Ampliaciones/ (Reducciones) 2	Modificado 3 = (1 + 2)	Devengado 4	Pagado 5	
Servicios Personales	96,537,489.0	43,419.0	96,494,070.0	70,207,358.7	70,207,358.7	26,286,711.3
Remuneraciones al Personal de Carácter Permanente	65,706,330.0	3,616,069.2	62,090,260.9	45,327,683.90	45,327,683.90	16,762,577.0
Remuneraciones al Personal de Carácter Transitorio	-	-	-	-	-	-
Remuneraciones Adicionales y Especiales	12,508,107.0	183,249.3	12,324,857.7	6,594,335.97	6,594,335.97	5,730,521.7
Seguridad Social	11,159,008.0	1,296,042.3	12,455,050.3	10,680,267.38	10,680,267.38	1,774,782.9
Otras Prestaciones Sociales y Económicas	6,052,972.0	2,459,857.2	8,512,829.2	7,605,071.48	7,605,071.48	907,757.7
Previsiones	-	-	-	-	-	-
Pago de Estímulos a Servidores Públicos	1,111,072.0	-	1,111,072.0	-	-	1,111,072.0
Materiales y Suministros	7,461,193.0	2,500,000.0	9,961,193.0	5,980,873.8	5,980,873.8	3,980,319.1
Materiales de Administración, Emisión de Documentos y Artículos Oficiales	2,274,881.0	1,374,726.3	3,649,607.3	1,765,645.41	1,765,645.41	1,883,961.9
Alimentos y Utensilios	10,090.0	10,669.8	20,759.8	10,866.80	10,866.80	9,893.0
Materias Primas y Materiales de Producción y Comercialización	-	-	-	-	-	-
Materiales y Artículos de Construcción y de Reparación	1,650,900.0	386,051.8	1,264,848.2	996,848.65	996,848.65	267,999.6
Productos Químicos, Farmacéuticos y de Laboratorio	1,251,890.0	400,293.0	1,652,183.0	489,629.11	489,629.11	1,162,553.9
Combustibles, Lubricantes y Aditivos	514,997.0	-	514,997.0	337,612.46	337,612.46	177,384.5
Vestuario, Blancos, Prendas de Protección y Artículos Deportivos	283,385.0	616,808.7	900,193.7	774,013.38	774,013.38	126,180.3
Materiales y Suministros Para Seguridad	-	-	-	-	-	-
Herramientas, Refacciones y Accesorios Menores	1,475,050.0	483,554.0	1,958,604.0	1,606,258.03	1,606,258.03	352,346.0
Servicios Generales	21,118,289.0	584,037.0	21,702,326.0	20,202,472.1	20,202,472.1	1,499,853.9
Servicios Básicos	2,653,835.0	166,657.7	2,487,177.3	1,432,729.16	1,432,729.16	1,054,448.1
Servicios de Arrendamiento	392,099.0	3,060.7	395,159.7	418,485.04	418,485.04	23,325.3
Servicios Profesionales, Científicos, Técnicos y Otros Servicios	4,084,670.0	1,404,496.4	5,489,166.4	6,946,376.35	6,946,376.35	1,457,210.0
Servicios Financieros, Bancarios y Comerciales	1,025,588.0	701,093.7	324,494.3	542,088.30	542,088.30	217,594.0
Servicios de Instalación, Reparación, Mantenimiento y Conservación	7,560,938.0	350,958.6	7,209,979.4	6,221,777.82	6,221,777.82	988,201.6
Servicios de Comunicación Social y Publicidad	444,587.0	69,996.2	374,590.8	280,577.18	280,577.18	94,013.7
Servicios de Traslado y Viáticos	871,902.0	236,742.2	635,159.8	332,877.07	332,877.07	302,282.7
Servicios Oficiales	231,978.0	381,107.7	613,085.7	865,837.30	865,837.30	252,751.6
Otros Servicios Generales	3,852,692.0	320,820.7	4,173,512.7	3,161,723.90	3,161,723.90	1,011,788.8
Transferencias, Asignaciones, Subsidios y Otras Ayudas	3,048,315.0	48,000.0	3,096,315.0	1,399,172.9	1,399,172.9	1,697,142.1
Transferencias Internas y Asignaciones al Sector Público	-	-	-	-	-	-
Transferencias al Resto del Sector Público	-	-	-	-	-	-
Subsidios y Subvenciones	-	-	-	-	-	-
Ayudas Sociales	3,048,315.0	48,000.0	3,096,315.0	1,399,172.93	1,399,172.93	1,697,142.1
Pensiones y Jubilaciones	-	-	-	-	-	-
Transferencias a Fideicomisos, Mandatos y Otros Análogos	-	-	-	-	-	-
Transferencias a la Seguridad Social	-	-	-	-	-	-
Donativos	-	-	-	-	-	-
Transferencias al Exterior	-	-	-	-	-	-
Bienes Muebles, Inmuebles e Intangibles	10,000,000.0	-	10,000,000.0	4,489,175.9	4,489,175.9	5,510,824.1
Mobiliario y Equipo de Administración	1,500,000.0	506,464.6	993,535.4	2,383,171.28	2,383,171.28	1,389,635.9
Mobiliario y Equipo Educativo y Recreativo	-	-	-	-	-	-
Equipo e Instrumental Médico y de Laboratorio	2,200,000.0	1,713,847.0	3,913,847.0	1,584,570.14	1,584,570.14	2,329,276.9
Vehículos y Equipo de Transporte	-	-	-	-	-	-
Equipo de Defensa y Seguridad	-	-	-	-	-	-
Maquinaria, Otros Equipos y Herramientas	5,100,000.0	7,382.4	5,092,617.6	521,434.44	521,434.44	4,571,183.2
Activos Biológicos	-	-	-	-	-	-
Bienes Inmuebles	-	-	-	-	-	-
Activos Intangibles	1,200,000.0	1,200,000.0	-	-	-	-
Inversión Pública	-	-	-	-	-	-
Obra Pública en Bienes de Dominio Público	-	-	-	-	-	-
Obra Pública en Bienes Propios	-	-	-	-	-	-
Proyectos Productivos y Acciones de Fomento	-	-	-	-	-	-
Inversiones Financieras y Otras Provisiones	-	-	-	-	-	-
Inversiones Para el Fomento de Actividades Productivas	-	-	-	-	-	-
Acciones y Participaciones de Capital	-	-	-	-	-	-
Compra de Títulos y Valores	-	-	-	-	-	-
Concesión de Préstamos	-	-	-	-	-	-
Inversiones en Fideicomisos, Mandatos y Otros Análogos	-	-	-	-	-	-
Otras Inversiones Financieras	-	-	-	-	-	-
Provisiones para Contingencias y Otras Erogaciones Especiales	-	-	-	-	-	-
Participaciones y Aportaciones	-	-	-	-	-	-
Participaciones	-	-	-	-	-	-
Aportaciones	-	-	-	-	-	-
Convenios	-	-	-	-	-	-
Obra Pública	1,000,000.0	-	1,000,000.0	-	-	1,000,000.0
Obra pública de bienes de dominio público	1,000,000.0	-	1,000,000.0	-	-	1,000,000.0
Total del Gasto	139,165,286.0	3,088,618.0	142,253,904.0	102,279,053.5	102,279,053.5	39,974,850.5



REVISÓ

 C.P.C. SANTA NELY RAMÍREZ HERNÁNDEZ
 SUBDIRECTORA DE FINANZAS

AUTORIZÓ

 L.D. GARCÍA HERNÁNDEZ
 SUPLENTE DE LA DIRECCIÓN DE ADMINISTRACIÓN Y FINANZAS

UNIVERSIDAD TECNOLÓGICA DEL VALLE DE TOLUCA
Estado Analítico del Ejercicio del Presupuesto de Egresos
Clasificación Funcional (Finalidad y Función)
Del 1 de Enero al 30 de Septiembre de 2019

Concepto	Egresos					Subejercicio
	Aprobado	Ampliaciones/ (Reducciones)	Modificado	Devengado	Pagado	
	1	2	3 = (1 + 2)	4	5	
Gobierno	902,143.0	-	902,143.0	652,048.0	652,048.0	250,095.0
Legislación	-	-	-	-	-	-
Justicia	-	-	-	-	-	-
Coordinación de la P	902,143.0	-	902,143.0	652,048.0	652,048.0	250,095.0
Relaciones Exteriores	-	-	-	-	-	-
Asuntos Financieros	-	-	-	-	-	-
Seguridad Nacional	-	-	-	-	-	-
Asuntos de Orden Pu	-	-	-	-	-	-
Otros Servicios Gene	-	-	-	-	-	-
Desarrollo Social	138,263,143.0	3,088,618.0	141,351,761.0	101,627,005.5	101,627,005.5	39,724,755.5
Protección Ambient	-	-	-	-	-	-
Vivienda y Servicios	-	-	-	-	-	-
Salud	-	-	-	-	-	-
Recreación, Cultura	-	-	-	-	-	-
Educación	138,263,143.0	3,088,618.0	141,351,761.0	101,627,005.5	101,627,005.5	39,724,755.5
Protección Social	-	-	-	-	-	-
Otros Asuntos Socia	-	-	-	-	-	-
Desarrollo Económico	-	-	-	-	-	-
Asuntos Económicos	-	-	-	-	-	-
Agropecuaria, Silvicu	-	-	-	-	-	-
Combustibles y Ener	-	-	-	-	-	-
Minería, Manufactura	-	-	-	-	-	-
Transporte	-	-	-	-	-	-
Comunicaciones	-	-	-	-	-	-
Turismo	-	-	-	-	-	-
Ciencia, Tecnología e	-	-	-	-	-	-
Otras Industrias y Ot	-	-	-	-	-	-
Otras no Clasificadas	-	-	-	-	-	-
Transacciones de la	-	-	-	-	-	-
Transferencias, Parti	-	-	-	-	-	-
Saneamiento del Sis	-	-	-	-	-	-
Adeudos de Ejercici	-	-	-	-	-	-
Total del G	139,165,286.0	3,088,618.0	142,253,904.0	102,279,053.5	102,279,053.5	39,974,850.5



C.P.C SANTA NELLY RAMIREZ HERNANDEZ
 SUBDIRECTORA DE FINANZAS

L.D RAÚL GARCÍA HERNANDEZ
 SUPLENTE DE LA DIRECCION DE LA
 DIRECCION DE ADMINISTRACIÓN Y FINANZAS

UNIVERSIDAD TECNOLÓGICA DEL VALLE DE TOLUCA
Endeudamiento Neto
Del 1 de Enero al 30 de Septiembre del 2019
(Miles de Pesos)

Identificación de Crédito o Instrumento	Contratación/Colocación		Amortización		Endeudamiento Neto
	A	B	B	B	
	Créditos Bancarios				
Total Créditos Bancarios					
	Otros Instrumentos de Deuda				
Total Otros Instrumentos de Deuda					
TOTAL					

NO APLICA


Elaboró

[Signature]
M. en D.F. ARMANDO RUBIO RAMIREZ
JEFE DEL DEPARTAMENTO DE
CONTABILIDAD

Revisó

[Signature]
C.P.C. SANJUAN NELY RAMIREZ HERNANDEZ
SUBDIRECTORA DE FINANZAS

Autorizó



[Signature]
L.D. RAÚL GARCÍA HERNÁNDEZ
SUPLENTE DE LA DIRECCIÓN DE
ADMINISTRACIÓN Y FINANZAS

UNIVERSIDAD TECNOLÓGICA DEL VALLE DE TOLUCA

Intereses de la Deuda

Del 1 de Enero al 31 de Septiembre del 2019

(Miles de Pesos)

Identificación de Crédito o Instrumento	Devengado	Pagado
Créditos Bancarios		
Total de Intereses de Créditos Bancarios		-
Otros Instrumentos de Deuda		
Total de Intereses de Otros Instrumentos de Deuda		-
TOTAL		-

NO APLICA



Elaboró
 M. en D.F. ARMANDO RUBIO RAMIREZ
 JEFE DEL DEPARTAMENTO DE CONTABILIDAD

Revisó
 C.P.C. SANJA NELLY RAMIREZ HERNANDEZ
 SUBDIRECTORA DE FINANZAS

Autorizó
 L.D. RAÚL GARCÍA HERNÁNDEZ
 SUPLENTE DE LA DIRECCIÓN DE ADMINISTRACIÓN Y FINANZAS

UNIVERSIDAD TECNOLÓGICA DEL VALLE DE TOLUCA
Gasto por Categoría Programática
Del 1 de Enero al 31 de Septiembre de 2019

Concepto	Egresos					Subejercicio 6=(3 - 4)
	Aprobado	Ampliaciones/ (Reducciones)	Modificado	Devengado	Pagado	
	1	2	3=(1 + 2)	4	5	
Programas	139,165,286.0	3,088,618.0	142,253,904.0	102,279,053.5	102,279,053.5	39,974,850.5
Subsidios: Sector Social y Privado o Entidades Federativas y Municipales	-	-	-	-	-	-
Sujetos o Reglas de Operación	-	-	-	-	-	-
Otros Subsidios	-	-	-	-	-	-
Desempeño de las Funciones	139,165,286.0	3,088,618.0	142,253,904.0	102,279,053.5	102,279,053.5	39,974,850.5
Prestación de Servicios Públicos	139,165,286.0	3,088,618.0	142,253,904.0	102,279,053.5	102,279,053.5	39,974,850.5
Provisión de Bienes Públicos	-	-	-	-	-	-
Planeación, Seguimiento y Evaluación de Políticas Públicas	-	-	-	-	-	-
Promoción y Fomento	-	-	-	-	-	-
Regulación y Supervisión	-	-	-	-	-	-
Funciones de las Fuerzas Armadas (Únicamente Gobierno Federal)	-	-	-	-	-	-
Específicos	-	-	-	-	-	-
Proyectos de Inversión	-	-	-	-	-	-
Administrativos y de Apoyo	-	-	-	-	-	-
Apoyo al Proceso Presupuestario y para Mejorar la Eficiencia Institucional	-	-	-	-	-	-
Apoyo a la Función Pública y al Mejoramiento de la Gestión	-	-	-	-	-	-
Operaciones Ajenas	-	-	-	-	-	-
Compromisos	-	-	-	-	-	-
Obligaciones de Cumplimiento de Resolución Jurisdiccional	-	-	-	-	-	-
Desastres Naturales	-	-	-	-	-	-
Obligaciones	-	-	-	-	-	-
Pensiones y Jubilaciones	-	-	-	-	-	-
Aportaciones a la Seguridad Social	-	-	-	-	-	-
Aportaciones a Fondos de Estabilización	-	-	-	-	-	-
Aportaciones a Fondos de Inversión y Reestructura de Pensiones	-	-	-	-	-	-
Programa de Gasto Federalizado (Gobierno Federal)	-	-	-	-	-	-
Gasto Federalizado	-	-	-	-	-	-
Participaciones a Entidades Federativas y Municipios	-	-	-	-	-	-
Costo Financiero, Deuda o Apoyos a Deudores y Ahorradores de la banca	-	-	-	-	-	-
Adeudos de Ejercicios Fiscales Anteriores	-	-	-	-	-	-
Total del Gasto	139,165,286.0	3,088,618.0	142,253,904.0	102,279,053.5	102,279,053.5	39,974,850.5



C.P.C. SANTA NEU RAMÍREZ HERÁNDEZ
SUBDIRECTORA DE FINANZAS

L.D. RAÚL GARCÍA HERNÁNDEZ
SUPLENTE DE LA DIRECCIÓN DE ADMINISTRACIÓN Y FINANZAS