

Universidad Tecnológica del Valle de Toluca
Estado de Situación Financiera
Al 31 de Julio de 2022
(Cifras en pesos)

Concepto	Año		Concepto	Año	
	Julio	Junio		Julio	Junio
ACTIVO			PASIVO		
<i>Activo Circulante</i>			<i>Pasivo Circulante</i>		
Efectivo y Equivalentes	8,454,926.81	4,771,863.16	Cuentas por Pagar a Corto Plazo	4,919,349.28	5,207,261.07
Derechos a Recibir Efectivo o Equivalentes	1,479,448.13	4,547,396.23	Documentos por Pagar a Corto Plazo		
Derechos a Recibir Bienes o Servicios			Porción a Corto Plazo de la Deuda Pública a Largo Plazo		
Inventarios			Títulos y Valores a Corto Plazo		
Almacenes			Pasivos Diferidos a Corto Plazo		
Estimación por Pérdida o Deterioro de Activos Circulantes			Fondos y Bienes de Terceros en Garantía y/o Administración a Corto Plazo		
Otros Activos Circulantes			Provisiones a Corto Plazo		
			Otros Pasivos a Corto Plazo		
Total de Activos Circulantes	9,934,374.94	9,319,259.39	Total de Pasivos Circulantes	4,919,349.28	5,207,261.07
<i>Activo No Circulante</i>			<i>Pasivo No Circulante</i>		
Inversiones Financieras a Largo Plazo			Cuentas por Pagar a Largo Plazo		
Derechos a Recibir Efectivo o Equivalentes a Largo Plazo			Documentos por Pagar a Largo Plazo		
Bienes Inmuebles, Infraestructura y Construcciones en Proceso	177,072,261.87	177,072,261.87	Deuda Pública a Largo Plazo		
Bienes Muebles	169,427,898.06	169,427,898.06	Pasivos Diferidos a Largo Plazo		
Activos Intangibles			Fondos y Bienes de Terceros en Garantía y/o en Administración a Largo Plazo		
Depreciación, Deterioro y Amortización Acumulada de Bienes	-177,135,156.08	-176,175,165.32	Provisiones a Largo Plazo		
Activos Diferidos					
Estimación por Pérdida o Deterioro de Activos no Circulantes			Total de Pasivos No Circulantes	.00	.00
Otros Activos no Circulantes					
Total de Activos No Circulantes	169,365,003.85	170,324,994.61	Total del Pasivo	4,919,349.28	5,207,261.07
Total del Activo	179,299,378.79	179,644,254.00	HACIENDA PÚBLICA/ PATRIMONIO		
			<i>Hacienda Pública/Patrimonio Contribuido</i>		
				72,294,093.03	72,294,093.03
			Aportaciones	72,294,093.03	72,294,093.03
			Donaciones de Capital		
			Actualización de la Hacienda Pública / Patrimonio		
			Hacienda Pública/Patrimonio Generado	102,085,936.48	102,142,899.90
			Resultados del Ejercicio (Ahorro / Desahorro)	-988,005.74	-931,042.32
			Resultados de Ejercicios Anteriores	95,232,366.49	95,232,366.49
			Revalúos	7,841,575.73	7,841,575.73
			Reservas		
			Rectificaciones de Resultados de Ejercicios Anteriores		
			Exceso o Insuficiencia en la Actualización de la Hacienda Pública/Patrimonio	.00	.00
			Resultado por Posición Monetaria		
			Resultado por Tenencia de Activos no Monetarios		
			Total Hacienda Pública/ Patrimonio	174,380,029.51	174,436,992.93
			Total del Pasivo y Hacienda Pública / Patrimonio	179,299,378.79	179,644,254.00

Bajo protesta de decir verdad declaramos que los Estados Financieros y sus Notas son razonablemente correctos y responsabilidad del emisor.

Lic. Octavio García Chávez
Director de Administración y Finanzas



C.P. José Alfredo Camacho Ruiz
Subdirector de Finanzas

Universidad Tecnológica del Valle de Toluca
Estado de Actividades
Del 1 de Enero al 31 de Julio de 2022

Concepto	Julio	Junio
INGRESOS Y OTROS BENEFICIOS		
Ingresos de la Gestión	.00	.00
Impuestos		
Cuotas y Aportaciones de Seguridad Social		
Contribuciones de Mejoras		
Derechos		
Productos		
Aprovechamientos		
Ingresos por Venta de Bienes y Prestación de Servicios		
Participaciones, Aportaciones, Convenios Incentivos Derivados de la Colaboración Fiscal, Fondos Distintos de Aportaciones, Transferencias, Asignaciones, Subsidios y Subvenciones y Pensiones y Jubilaciones	93,097,602.64	79,927,793.59
Participaciones, Aportaciones, Convenios, Incentivos Derivados de la Colaboración Fiscal y Fondos Distintos de Aportaciones Transferencia, Asignaciones, Subsidios y Subvenciones y Pensiones y Jubilaciones	93,097,602.64	79,927,793.59
Otros Ingresos y Beneficios	662,147.28	571,012.84
Ingresos Financieros		
Incremento por Variación de Inventarios	13,138.21	8,876.78
Disminución del Exceso de Estimaciones por Pérdida o Deterioro u Obsolescencia		
Disminución del Exceso de Provisiones		
Otros Ingresos y Beneficios Varios	649,009.07	562,136.06
Total de Ingresos y Otros Beneficios	93,759,749.92	80,498,806.43
GASTOS Y OTRAS PÉRDIDAS		
Gastos de Funcionamiento	86,546,855.20	74,407,753.48
Servicios Personales	72,993,187.50	63,152,817.69
Materiales y Suministros	1,907,605.59	1,202,169.79
Servicios Generales	11,646,062.11	10,052,766.00
Transferencia, Asignaciones, Subsidios y Otras Ayudas	1,406,813.26	1,190,125.39
Transferencias Internas y Asignaciones al Sector Público		
Transferencias al Resto del Sector Público		
Subsidios y Subvenciones		
Ayudas Sociales	1,406,813.26	1,190,125.39
Pensionamientos y Jubilaciones		
Transferencias a Fideicomisos, Mandatos y Contratos Análogos		
Transferencias a la Seguridad Social		
Donativos		
Transferencias al Exterior		
Participaciones y Aportaciones	.00	.00
Participaciones		
Aportaciones		
Convenios		
Intereses, Comisiones y Otros Gastos de la Deuda Pública	.00	.00
Intereses de la Deuda Pública		
Comisiones de la Deuda Pública		
Gastos de la Deuda Pública		
Costo por Coberturas		
Apoyos Financieros		
Otros Gastos y Pérdidas Extraordinarias	6,794,087.20	5,831,969.88
Estimaciones, Depreciaciones, Deterioros, Obsolescencia y Amortizaciones		
Provisiones		
Disminución de Inventarios		
Aumento por Insuficiencia de Estimaciones por Pérdida o Deterioro y Obsolescencia		
Aumento por Insuficiencia de Provisiones	6,794,087.20	5,831,969.88
Otros Gastos		
Inversión Pública	.00	.00
Inversión Pública no Capitalizable		
Total de Gastos y Otras Pérdidas	94,747,755.66	81,429,848.75
Resultados del Ejercicio (Ahorro/Desahorro)	-988,005.74	-931,042.32

Bajo Protesta de decir Verdad Declaramos que los Estados Financieros y sus Notas son Razónablemente Correctos y Responsabilidad del Emisor

Lic. Octavio García Chávez
Director de Administración y Finanzas



C.P José Alfredo Camacho Ruíz
Subdirector de Finanzas

Universidad Tecnológica del Valle de Toluca
Estado de Variación en la Hacienda Pública
Del 1 de Enero al 31 de Julio de 2022

Concepto	Hacienda Pública / Patrimonio Contribuido	Hacienda Pública / Patrimonio Generado de Ejercicios Anteriores	Hacienda Pública / Patrimonio Generado del Ejercicio	Exceso o Insuficiencia en la Actualización de la Hacienda Pública / Patrimonio	Total
Hacienda Pública / Patrimonio Contribuido Neto de 2021	72,294,093.03				72,294,093.03
Aportaciones	72,294,093.03				72,294,093.03
Donaciones de Capital					0.00
Actualización de la Hacienda Pública/Patrimonio					0.00
Hacienda Pública / Patrimonio Generado Neto de 2021		103,073,942.22	-931,042.32	0.00	102,142,899.90
Resultados del Ejercicio (Ahorro/Desahorro)			-931,042.32		-931,042.32
Resultados de Ejercicios Anteriores		95,232,366.49			95,232,366.49
Revalúos		7,841,575.73			7,841,575.73
Reservas					0.00
Rectificaciones de Resultados de Ejercicios Anteriores					0.00
Exceso o Insuficiencia en la Actualización de la Hacienda Pública / Patrimonio Neto de 2021				0.00	0.00
Resultado por Posición Monetaria					0.00
Resultado por Tenencia de Activos no Monetarios					0.00
Hacienda Pública / Patrimonio Neto Final de 2021	72,294,093.03	103,073,942.22	-931,042.32	0.00	174,436,992.93
Cambios en la Hacienda Pública / Patrimonio Contribuido Neto de 2022	0.00				0.00
Aportaciones					0.00
Donaciones de Capital					0.00
Actualización de la Hacienda Pública/Patrimonio					0.00
Variaciones de la Hacienda Pública / Patrimonio Generado Neto de 2022		0.00	-56,963.42		-56,963.42
Resultados del Ejercicio (Ahorro/Desahorro)			-988,005.74		-988,005.74
Resultados de Ejercicios Anteriores			931,042.32		931,042.32
Revalúos					0.00
Reservas					0.00
Rectificaciones de Resultados de Ejercicios Anteriores					0.00
Cambios en el Exceso o Insuficiencia en la Actualización de la Hacienda Pública / Patrimonio Neto de 2022				0.00	0.00
Resultado por Posición Monetaria					0.00
Resultado por Tenencia de Activos no Monetarios					0.00
Hacienda Pública / Patrimonio Neto Final de 2022	72,294,093.03	103,073,942.22	-988,005.74	0.00	174,380,029.51

Bajo Protesta de decir Verdad Declaramos que el Estado de Variación en la Hacienda Pública y sus Notas son Razonablemente Correctos y Responsabilidad del Emisor

Lic. Octavio García Chávez
Director de Administración y Finanzas



C.P. José Alfredo Camacho Ruíz
Subdirector de Finanzas


Universidad Tecnológica del Valle de Toluca
Estado de Cambios en la Situación Financiera
Del 1 de Enero al 31 de Julio de 2022
(Cifras en pesos)

Concepto	Origen	Aplicación
ACTIVO	4,027,938.86	3,683,063.65
Activo Circulante	3,067,948.10	3,683,063.65
Efectivo y Equivalentes		3,683,063.65
Derechos a Recibir Efectivo o Equivalentes	3,067,948.10	
Derechos a Recibir Bienes o Servicios		
Inventarios		
Almacenes		
Estimación por Pérdida o Deterioro de Activos Circulantes		
Otros Activos Circulantes		
Activo No circulante	959,990.76	.00
Inversiones Financieras a Largo Plazo		
Derechos a Recibir Efectivo o Equivalentes a Largo Plazo		
Bienes Inmuebles, Infraestructura y Construcciones en Proceso		
Bienes Muebles		
Activos Intangibles		
Depreciación, Deterioro y Amortización Acumulada de Bienes	959,990.76	
Activos Diferidos		
Estimación por Pérdida o Deterioro de Activos no Circulantes		
Otros Activos no Circulantes		
PASIVO	193,734.61	481,646.40
Pasivo Circulante	193,734.61	481,646.40
Cuentas por Pagar a Corto Plazo	193,734.61	481,646.40
Documentos por Pagar a Corto Plazo		
Porción a Corto Plazo de la Deuda Pública a Largo Plazo		
Títulos y Valores a Corto Plazo		
Pasivos Diferidos a Corto Plazo		
Fondos y Bienes de Terceros en Garantía y/o Administración a Corto Plazo		
Provisiones a Corto Plazo		
Otros Pasivos a Corto Plazo		
Pasivo No Circulante	.00	.00
Cuentas por Pagar a Largo Plazo		
Documentos por Pagar a Largo Plazo		
Deuda Pública a Largo Plazo		
Pasivos Diferidos a Largo Plazo		
Fondos y Bienes de Terceros en Garantía y/o en Administración a Largo Plazo		
Provisiones a Largo Plazo		
HACIENDA PÚBLICA/PATRIMONIO	.00	56,963.42
Hacienda Pública/Patrimonio Contribuido	.00	.00
Aportaciones		
Donaciones de Capital		
Actualización de la Hacienda Pública/Patrimonio		
Hacienda Pública/Patrimonio Generado	.00	56,963.42
Resultados del Ejercicio (Ahorro/Desahorro)		56,963.42
Resultados de Ejercicios Anteriores		
Revalúos		
Reservas		
Rectificaciones de Resultados de Ejercicios Anteriores		
Exceso o insuficiencia en la Actualización de la Hacienda Pública/Patrimonio	.00	.00
Resultado por Posición Monetaria		
Resultado por Tenencia de Activos no Monetarios		

Bajo protesta de decir verdad declaramos que los Estados Financieros y sus Notas son razonablemente correctos y responsabilidad del e


 Lic. Octavio García Chávez
 Director de Administración y Finanzas




 C/P José Alfredo Camacho Ruíz
 Subdirector de Finanzas


Universidad Tecnológica del Valle de Toluca
Estado de Flujos de Efectivo
Del 1 de Enero al 31 de Julio de 2022
(Cifras en Pesos)

Concepto	Julio	Junio
Flujos de Efectivo de las Actividades de Operación		
Origen	13,260,943.49	16,300,218.10
Impuestos		
Cuotas y Aportaciones de Seguridad Social		
Contribuciones de Mejoras		
Derechos		
Productos	4,261.43	5,792.41
Aprovechamientos		
Ingresos por Venta de Bienes y Prestación de Servicios		
Participaciones, Aportaciones, Convenios, Incentivos de la Colaboración Fiscal y Fondos Distintos de		
Transferencias, Asignaciones, Subsidios y Subvenciones, y Pensiones y Jubilaciones	13,169,809.05	16,114,435.69
Otros Orígenes de Operación	86,873.01	179,990.00
Aplicación	13,317,906.91	18,294,407.52
Servicios Personales	9,840,369.81	14,560,715.61
Materiales y Suministros	705,435.80	52,494.38
Servicios Generales	1,593,296.11	2,611,630.17
Transferencias Internas y Asignaciones al Sector Público		
Transferencias al Resto del Sector Público		
Subsidios y Subvenciones		
Ayudas Sociales	216,687.87	102,342.98
Pensiones y Jubilaciones		
Transferencias a Fideicomisos, Mandatos y Contratos Análogos		
Transferencias a la Seguridad Social		
Donativos		
Transferencias al Exterior		
Participaciones		
Aportaciones		
Convenios		
Otras Aplicaciones de Operación	962,117.32	967,224.38
Flujos Netos de Efectivo por Actividades de Operación	-56,963.42	-1,994,189.42
Flujos de Efectivo de las Actividades de Inversión		
Origen	959,990.76	961,135.14
Bienes Inmuebles, Infraestructura y Construcciones en Proceso		
Bienes Muebles	959,990.76	961,135.14
Otros Orígenes de Inversión		
Aplicación	-3,067,948.10	-787,544.85
Bienes Inmuebles, Infraestructura y Construcciones en Proceso		
Bienes Muebles		
Otras Aplicaciones de Inversión	-3,067,948.10	-787,544.85
Flujos Netos de Efectivo por Actividades de Inversión	4,027,938.86	1,748,679.99
Flujo de Efectivo de las Actividades de Financiamiento		
Origen	-287,911.79	-929,451.61
Endeudamiento Neto		
Interno		
Externo		
Otros Orígenes de Financiamiento	-287,911.79	-929,451.61
Aplicación	.00	.00
Servicios de la Deuda		
Interno		
Externo		
Otras Aplicaciones de Financiamiento		
Flujos Netos de Efectivo por Actividades de Financiamiento	-287,911.79	-929,451.61
Incremento/Disminución Neta en el Efectivo y Equivalentes al Efectivo	3,683,063.65	-1,174,961.04
Efectivo y Equivalentes al Efectivo al Inicio del Ejercicio	4,771,863.16	5,946,824.20
Efectivo y Equivalentes al Efectivo al Final del Ejercicio	8,454,926.81	4,771,863.16

Bajo protesta de decir verdad declaramos que los Estados Financieros y sus Notas son razonablemente correctos y responsabilidad del emisor.


 Lic. Octavio García Chávez
 Director de Administración y Finanzas




 C.P. José Alfredo Camacho Ruíz
 Subdirector de Finanzas

Universidad Tecnológica del Valle de Toluca
Estado Analítico del Activo
Del 1 de Enero al 31 de Julio de 2022
(Cifras en Pesos)

Concepto	Saldo Inicial	Cargos del Período	Abonos del Período	Saldo Final	Variación del Período
	1	2	3	4 = (1+2-3)	(4-1)
ACTIVO	179,644,254.00	26,931,646.08	27,276,521.29	179,299,378.79	-344,875.21
Activo Circulante	9,319,259.39	26,931,646.08	26,316,530.53	9,934,374.94	615,115.55
Efectivo y Equivalentes	4,771,863.16	26,049,632.38	22,366,568.73	8,454,926.81	3,683,063.65
Derechos a Recibir Efectivo o Equivalentes	4,547,396.23	882,013.70	3,949,961.80	1,479,448.13	-3,067,948.10
Derechos a Recibir Bienes o Servicios				.00	.00
Inventarios				.00	.00
Almacenes				.00	.00
Estimación por Pérdida o Deterioro de Activos Circulantes				.00	.00
Otros Activos Circulantes				.00	.00
Activo No Circulante	170,324,994.61	.00	959,990.76	169,365,003.85	-959,990.76
Inversiones Financieras a Largo Plazo				.00	.00
Derechos a Recibir Efectivo o Equivalentes a Largo Plazo				.00	.00
Bienes Inmuebles, Infraestructura y Construcciones en Proceso	177,072,261.87			177,072,261.87	.00
Bienes Muebles	169,427,898.06			169,427,898.06	.00
Activos Intangibles				.00	.00
Depreciación, Deterioro y Amortización Acumulada de Bienes	-176,175,165.32		959,990.76	-177,135,156.08	-959,990.76
Activos Diferidos				.00	.00
Estimación por Pérdida o Deterioro de Activos no Circulantes				.00	.00
Otros Activos no Circulantes				.00	.00

Bajo protesta de decir verdad declaramos que los Estados Financieros y sus Notas son razonablemente correctos y responsabilidad del emisor.

Lic. Octavio García Chávez
Director de Administración y Finanzas



C.P. José Alfredo Camacho Ruíz
Subdirector de Finanzas

Universidad Tecnológica del Valle de Toluca
 Estado Analítico de la Deuda y Otros Pasivos
 Del 1 de Enero al 31 de Julio de 2022
 (Cifras en Pesos)

Denominación de las Deudas	Moneda de Contratación	Institución o País Acreedor	Saldo Inicial del Período	Saldo Final del Período
DEUDA PÚBLICA				
Corto Plazo				
Deuda Interna			.00	.00
Instituciones de Crédito				
Títulos y Valores				
Arrendamientos Financieros				
Deuda Externa			.00	.00
Organismos Financieros Internacionales				
Deuda Bilateral				
Títulos y Valores				
Arrendamientos Financieros				
Subtotal a Corto Plazo			.00	.00
Largo Plazo				
Deuda Interna			.00	.00
Instituciones de Crédito				
Títulos y Valores				
Arrendamientos Financieros				
Deuda Externa			.00	.00
Organismos Financieros Internacionales				
Deuda Bilateral				
Títulos y Valores				
Arrendamientos Financieros				
Subtotal a Largo Plazo			.00	.00
Otros Pasivos			5,207,261.07	4,919,349.28
Total de Deuda y Otros Pasivos			5,207,261.07	4,919,349.28

Bajo protesta de decir verdad declaramos que los Estados Financieros y sus Notas son razonablemente correctos y responsabilidad del emisor

 Lic. Octavio García Chávez Director de Administración y Finanzas		 C.F. José Alfredo Camacho Ruíz Director de Administración y Finanzas
--	--	--

Universidad Tecnológica del Valle de Toluca
Estado Analítico de Ingresos
Del 1 de Enero al 31 de Julio de 2022
(Cifras en pesos)

Rubro de Ingresos	Ingreso					Diferencia (6= 5 - 1)
	Estimado (1)	Ampliaciones y Reducciones (2)	Modificado (3= 1 + 2)	Devengado (4)	Recaudado (5)	
Impuestos			.00			.0
Cuotas y Aportaciones de Seguridad Social			.00			.0
Contribuciones de Mejoras			.00			.0
Derechos			.00			.0
Productos			.00	13,138.21	13,138.21	13,138.2
Aprovechamientos			.00			.0
Ingresos por Ventas de Bienes, Prestación de Servicios y Otros Ingresos	29,999,992.00	-19,565,219.22	10,434,772.78	649,009.07	649,009.07	-29,350,982.9
Participaciones, Aportaciones, Convenios, Incentivos Derivados de la Colaboración Fiscal y Fondos Distintos de Aportaciones			.00			.0
Transferencias, Asignaciones, Subsidios y Subvenciones, y Pensiones y Jubilaciones	127,467,196.00	19,565,219.22	147,032,415.22	93,097,602.64	93,097,602.64	-34,369,593.4
Ingresos Derivados de Financiamientos			.00			.0
Total	157,467,188.00	.00	157,467,188.00	93,759,749.92	93,759,749.92	-63,707,438.08
				Ingresos excedentes ¹		

Estado Analítico de Ingresos Por Fuente de Financiamiento	Ingreso					Diferencia (6= 5 - 1)
	Estimado (1)	Ampliaciones y Reducciones (2)	Modificado (3= 1 + 2)	Devengado (4)	Recaudado (5)	
Ingresos del Poder Ejecutivo Federal o Estatal y de los Municipios	.0	.0	.0	.0	.0	.0
Impuestos			.0			.0
Cuotas y Aportaciones de Seguridad Social			.0			.0
Contribuciones de Mejoras			.0			.0
Derechos			.0			.0
Productos			.00			.00
Aprovechamientos			.00			.00
Participaciones, Aportaciones, Convenios, Incentivos Derivados de la Colaboración Fiscal y Fondos Distintos de Aportaciones			.00			.00
Transferencias, Asignaciones, Subsidios y Subvenciones, y Pensiones y Jubilaciones			.00			.00
Ingresos de los Entes Públicos de los Poderes Legislativo y Judicial, de los Órganos Autónomos y del Sector Paraestatal o Paramunicipal, así como de las Empresas Productivas del Estado	157,467,188.00	.00	157,467,188.00	93,759,749.92	93,759,749.92	-63,707,438.08
Cuotas y Aportaciones de Seguridad Social			.00			.00
Productos			.00	13,138.21	13,138.21	13,138.21
Ingresos por Venta de Bienes, Prestación de Servicios y Otros Ingresos	29,999,992.00	-19,565,219.22	10,434,772.78	649,009.07	649,009.07	-29,350,982.93
Transferencias, Asignaciones, Subsidios y Subvenciones, y Pensiones y Jubilaciones	127,467,196.00	19,565,219.22	147,032,415.22	93,097,602.64	93,097,602.64	-34,369,593.36
Ingresos Derivados de Financiamiento	.00	.00	.00	.00	.00	.00
Ingresos Derivados de Financiamientos			.00			.00
Total	157,467,188.00	.00	157,467,188.00	93,759,749.92	93,759,749.92	-63,707,438.08
				Ingresos excedentes ¹		

Bajo protesta de decir verdad declaramos que los estados financieros y sus notas, son razonablemente correctos y son responsabilidad del emisor.

Lic. Octavio García Chávez
Director de Administración y Finanzas



C.P. José Alfredo Camacho Ruz
Subdirector de Finanzas

Universidad Tecnológica del Valle de Toluca
Estado Analítico del Ejercicio del Presupuesto de Egresos
Clasificación por Objeto del Gasto (Capítulo y Concepto)
Del 1 de Enero al 31 de Julio de 2022
(Cifras en Pesos)

Concepto	Egresos					Subejercicio 6 = (3 - 4)
	Aprobado	Ampliaciones/ (Reducciones)	Modificado	Devengado	Pagado	
	1	2	3 = (1 + 2)	4	5	
Servicios Personales	124,092,439.00	0.00	124,092,439.00	72,993,187.50	72,993,187.50	51,099,251.50
Remuneraciones al Personal de Carácter Permanente	81,393,283.00	-6,998,570.73	74,394,712.27	42,507,135.36	42,507,135.36	31,887,576.91
Remuneraciones al Personal de Carácter Transitorio	0.00	0.00	0.00	0.00	0.00	0.00
Remuneraciones Adicionales y Especiales	17,253,442.00	-476,748.16	16,776,693.84	8,234,390.83	8,234,390.83	8,542,303.01
Seguridad Social	15,065,965.00	6,802,651.21	21,868,616.21	16,159,682.59	16,159,682.59	5,708,933.62
Otras Prestaciones Sociales y Económicas	9,074,335.00	672,667.68	9,747,002.68	6,091,978.72	6,091,978.72	3,655,023.96
Previsiones	0.00	0.00	0.00	0.00	0.00	0.00
Pago de Estímulos a Servidores Públicos	1,305,414.00	0.00	1,305,414.00	0.00	0.00	1,305,414.00
Materiales y Suministros	7,034,122.00	0.00	7,034,122.00	1,907,605.59	1,907,605.59	5,126,516.41
Materiales de Administración, Emisión de Documentos y Artículos Oficiales	2,164,612.00	256,989.55	2,421,600.55	1,004,643.15	1,004,643.15	1,416,957.40
Alimentos y Utensilios	10,090.00	0.00	10,090.00	0.00	0.00	10,090.00
Materias Primas y Materiales de Producción y Comercialización	0.00	0.00	0.00	0.00	0.00	0.00
Materiales y Artículos de Construcción y de Reparación	1,399,551.00	-137,736.51	1,261,814.49	39,067.23	39,067.23	1,222,747.26
Productos Químicos, Farmacéuticos y de Laboratorio	1,276,963.00	163,039.28	1,440,002.28	566,426.33	566,426.33	873,575.95
Combustibles, Lubricantes y Aditivos	410,623.00	0.00	410,623.00	192,144.20	192,144.20	218,478.80
Vestuario, Blancos, Prendas de Protección y Artículos Deportivos	291,853.00	-11,604.80	280,248.20	0.00	0.00	280,248.20
Materiales y Suministros Para Seguridad	0.00	0.00	0.00	0.00	0.00	0.00
Herramientas, Refacciones y Accesorios Menores	1,480,430.00	-270,686.52	1,209,743.48	105,324.68	105,324.68	1,104,418.80
Servicios Generales	24,381,695.00	0.00	24,381,695.00	11,646,062.11	11,646,062.11	12,735,632.89
Servicios Básicos	2,411,134.00	-291,833.90	2,119,300.10	1,249,369.11	1,249,369.11	869,930.99
Servicios de Arrendamiento	366,105.00	-85,396.96	280,708.04	128,173.04	128,173.04	152,535.00
Servicios Profesionales, Científicos, Técnicos y Otros Servicios	5,063,498.00	-141,474.52	4,922,023.48	2,094,398.72	2,094,398.72	2,827,624.76
Servicios Financieros, Bancarios y Comerciales	1,015,131.00	391,192.42	1,396,323.42	930,742.44	930,742.44	465,580.98
Servicios de Instalación, Reparación, Mantenimiento y Conservación	6,645,326.00	554,465.95	7,199,791.95	3,970,811.07	3,970,811.07	3,228,980.88
Servicios de Comunicación Social y Publicidad	240,565.00	-89,254.00	151,311.00	10,878.00	10,878.00	140,433.00
Servicios de Traslado y Viáticos	251,827.00	-108,355.31	143,471.69	24,549.34	24,549.34	118,922.35
Servicios Oficiales	24,249.00	61,624.18	85,873.18	74,962.98	74,962.98	10,910.20
Otros Servicios Generales	8,363,860.00	-280,967.86	8,082,892.14	3,162,177.41	3,162,177.41	4,920,714.73
Transferencias, Asignaciones, Subsidios y Otras Ayudas	1,958,932.00	0.00	1,958,932.00	1,406,813.26	1,406,813.26	552,118.74
Transferencias Internas y Asignaciones al Sector Público			0.00			0.00
Transferencias al Resto del Sector Público			0.00			0.00
Subsidios y Subvenciones			0.00			0.00
Ayudas Sociales	1,958,932.00	0.00	1,958,932.00	1,406,813.26	1,406,813.26	552,118.74
Pensiones y Jubilaciones			0.00			0.00
Transferencias a Fideicomisos, Mandatos y Otros Análogos			0.00			0.00
Transferencias a la Seguridad Social			0.00			0.00
Donativos			0.00			0.00
Transferencias al Exterior			0.00			0.00
Bienes Muebles, Inmuebles e Intangibles	0.00	0.00	0.00	0.00	0.00	0.00
Mobiliario y Equipo de Administración			0.00			0.00
Mobiliario y Equipo Educativo y Recreativo			0.00			0.00
Equipo e Instrumental Médico y de Laboratorio			0.00			0.00
Vehículos y Equipo de Transporte			0.00			0.00
Equipo de Defensa y Seguridad			0.00			0.00
Maquinaria, Otros Equipos y Herramientas			0.00			0.00
Activos Biológicos			0.00			0.00
Bienes Inmuebles			0.00			0.00
Activos Intangibles			0.00			0.00
Inversión Pública	0.00	0.00	0.00	0.00	0.00	0.00
Obra Pública en Bienes de Dominio Público			0.00			0.00
Obra Pública en Bienes Propios			0.00			0.00
Proyectos Productivos y Acciones de Fomento			0.00			0.00
Inversiones Financieras y Otras Provisiones	0.00	0.00	0.00	0.00	0.00	0.00
Inversiones Para el Fomento de Actividades Productivas			0.00			0.00
Acciones y Participaciones de Capital			0.00			0.00
Compra de Títulos y Valores			0.00			0.00
Concesión de Préstamos			0.00			0.00
Inversiones en Fideicomisos, Mandatos y Otros Análogos			0.00			0.00
Otras Inversiones Financieras			0.00			0.00
Provisiones para Contingencias y Otras Erogaciones Especiales			0.00			0.00
Participaciones y Aportaciones	0.00	0.00	0.00	0.00	0.00	0.00
Participaciones			0.00			0.00
Aportaciones			0.00			0.00
Convenios			0.00			0.00
Deuda Pública	0.00	0.00	0.00	4,887,969.63	4,887,969.63	-4,887,969.63
Amortización de la Deuda Pública			0.00			0.00
Intereses de la Deuda Pública			0.00			0.00
Comisiones de la Deuda Pública			0.00			0.00
Gastos de la Deuda Pública			0.00			0.00
Costo por Coberturas			0.00			0.00
Apoyos Financieros			0.00			0.00
Adeudos de Ejercicios Fiscales Anteriores			0.00	4,887,969.63	4,887,969.63	-4,887,969.63
Total del Gasto	157,467,188.00	0.00	157,467,188.00	92,841,638.09	92,841,638.09	64,625,549.91

Bajo protesta de decir verdad declaramos que los estados financieros y sus notas, son razonablemente correctos y son responsabilidad del emisor.

Lic. Octavio García Chávez
Director de Administración y Finanzas

C.P. José Alfredo Camacho Ruíz
Subdirector de Finanzas


Universidad Tecnológica del Valle de Toluca
 Estado Analítico del Ejercicio del Presupuesto de Egresos
 Clasificación Económica (por Tipo de Gasto)
 Del 1 de Enero al 31 de Julio de 2022
 (Cifras en Pesos)

Concepto	Egresos					Subejercicio
	Aprobado	Ampliaciones/ (Reducciones)	Modificado	Devengado	Pagado	
	1	2	3 = (1 + 2)	4	5	
Gasto Corriente	157,467,188.00	0.00	157,467,188.00	92,841,638.09	92,841,638.09	64,625,549.91
Gasto de Capital				-		-
Amortización de la Deuda y Disminución de Pasivos				-		-
Pensiones y Jubilaciones				-		-
Participaciones				-		-
Total del Gasto	157,467,188.00	0.00	157,467,188.00	92,841,638.09	92,841,638.09	64,625,549.91

Bajo protesta de decir verdad declaramos que los Estados Financieros y sus Notas son razonablemente correctos y responsabilidad del emisor


 Lic. Octavio García Chávez
 Director de Administración y Finanzas




 C.P. José Alfredo Camacho Ruiz
 Subdirector de Finanzas


Universidad Tecnológica del Valle de Toluca
Estado Analítico del Ejercicio del Presupuesto de Egresos
Clasificación Administrativa
Del 1 de Enero al 31 de Julio de 2022
(Cifras en Pesos)

Concepto	Egresos					Subejercicio
	Aprobado	Ampliaciones/ (Reducciones)	Modificado	Devengado	Pagado	
	1	2	3 = (1 + 2)	4	5	
Entidades Paraestatales y Fideicomisos No Empresariales y No Financieros	157,467,188.00	0.00	157,467,188.00	92,841,638.09	92,841,638.09	64,625,549.91
Instituciones Públicas de Seguridad Social				-		-
Entidades Paraestatales Empresariales No Financieras con Participación Estatal Mayoritaria				-		-
Fideicomisos Empresariales No Financieros con Participación Estatal Mayoritaria				-		-
Entidades Paraestatales Empresariales Financieras Monetarias con Participación Estatal Mayoritaria				-		-
Entidades Paraestatales Empresariales Financieras No Monetarias con Participación Estatal Mayoritaria				-		-
Fideicomisos Financieros Públicos con Participación Estatal Mayoritaria				-		-
Total del Gasto	157,467,188.00	0.00	157,467,188.00	92,841,638.09	92,841,638.09	64,625,549.91

Bajo protesta de decir verdad declaramos que los Estados Financieros y sus Notas son razonablemente correctos y responsabilidad del emisor


 Lic. Octavio García Chávez
 Director de Administración y Finanzas




 C.P. José Alfredo Camacho Ruíz
 Subdirector de Finanzas


Universidad Tecnológica del Valle de Toluca
 Estado Analítico del Ejercicio del Presupuesto de Egresos
 Clasificación Administrativa
 Del 1 de Enero al 31 de Julio de 2022
 (Cifras en Pesos)

Concepto	Egresos					Subejercicio 6 = (3 - 4)
	Aprobado	Ampliaciones/ (Reducciones)	Modificado	Devengado	Pagado	
	1	2	3 = (1 + 2)	4	5	
210C25 Universidad Tecnológica del Valle de Toluca	157,467,188.00	0.00	157,467,188.00	92,841,638.09	92,841,638.09	64,625,549.91
Total del Gasto	157,467,188.00	0.00	157,467,188.00	92,841,638.09	92,841,638.09	64,625,549.91

Bajo protesta de decir verdad declaramos que los Estados Financieros y sus Notas son razonablemente correctos y responsabilidad del emisor


 Lic. Octavio García Chávez
 Director de Administración y Finanzas




 C.P. José Alfredo Camacho Ruíz
 Subdirector de Finanzas


Universidad Tecnológica del Valle de Toluca
 Estado Analítico del Ejercicio del Presupuesto de Egresos
 Clasificación Administrativa
 Del 1 de Enero al 31 de Julio de 2022
 (Cifras en pesos)

Concepto	Egresos					Subejercicio 6 = (3 - 4)
	Aprobado	Ampliaciones/ (Reducciones)	Modificado	Devengado	Pagado	
	1	2	3 = (1 + 2)	4	5	
Poder Ejecutivo	157,467,188.00	0.00	157,467,188.00	92,841,638.09	92,841,638.09	64,625,549.91
Poder Legislativo			-			0.00
Poder Judicial			-			0.00
Órganos Autónomos			-			0.00
Total del Gasto	157,467,188.00	0.00	157,467,188.00	92,841,638.09	92,841,638.09	64,625,549.91

Bajo protesta de decir verdad declaramos que los Estados Financieros y sus Notas son razonablemente correctos y responsabilidad del emisor


 Lic. Octavio García Chávez
 Director de Administración y Finanzas




 C.P. José Alfredo Camacho Ruíz
 Subdirector de Finanzas

Universidad Tecnológica del Valle de Toluca
Estado Analítico del Ejercicio del Presupuesto de Egresos
Clasificación Funcional (Finalidad y Función)
Del 1 de Enero al 30 de Junio de 2022
(Cifras en Pesos)

Concepto	Egresos					Subejercicio 6 = (3 - 4)
	Aprobado	Ampliaciones/ (Reducciones)	Modificado	Devengado	Pagado	
	1	2	3 = (1 + 2)	4	5	
Gobierno	970,940.00	0.00	970,940.00	457,911.92	457,911.92	513,028.08
Legislación			0.00			0.00
Justicia			0.00			0.00
Coordinación de la Política de Gobierno	970,940.00	0.00	970,940.00	457,911.92	457,911.92	513,028.08
Relaciones Exteriores			0.00			0.00
Asuntos Financieros y Hacendarios			0.00			0.00
Seguridad Nacional			0.00			0.00
Asuntos de Orden Público y de Seguridad Interior			0.00			0.00
Otros Servicios Generales			0.00			0.00
Desarrollo Social	156,496,248.00	0.00	156,496,248.00	92,383,726.17	92,383,726.17	64,112,521.83
Protección Ambiental			0.00			0.00
Vivienda y Servicios a la Comunidad			0.00			0.00
Salud			0.00			0.00
Recreación, Cultura y Otras Manifestaciones Sociales			0.00		0.00	0.00
Educación	156,496,248.00	0.00	156,496,248.00	92,383,726.17	92,383,726.17	64,112,521.83
Protección Social			0.00			0.00
Otros Asuntos Sociales			0.00			0.00
Desarrollo Económico	0.00	0.00	0.00	0.00	0.00	0.00
Asuntos Económicos, Comerciales y Laborales en General			0.00			0.00
Agropecuaria, Silvicultura, Pesca y Caza			0.00			0.00
Combustibles y Energía			0.00			0.00
Minería, Manufacturas y Construcción			0.00			0.00
Transporte			0.00			0.00
Comunicaciones			0.00			0.00
Turismo			0.00			0.00
Ciencia, Tecnología e Innovación			0.00			0.00
Otras Industrias y Otros Asuntos Económicos			0.00			0.00
Otras no Clasificadas en Funciones Anteriores	0.00	0.00	0.00	0.00	0.00	0.00
Transacciones de la Deuda Pública / Costo Financiero de la Deuda			0.00			0.00
Transferencias, Participaciones y Aportaciones entre Diferentes Niveles y Órdenes de Gobierno			0.00			0.00
Saneamiento del Sistema Financiero			0.00			0.00
Adeudos de Ejercicios Fiscales Anteriores			0.00			0.00
Total del Gasto	157,467,188.00	0.00	157,467,188.00	92,841,638.09	92,841,638.09	64,625,549.91

Bajo protesta de decir verdad declaramos que los Estados Financieros y sus Notas son razonablemente correctos y responsabilidad del emisor

Lic. Octavio García Chávez
Director de Administración y Finanzas



C.P. José Alfredo Camacho Ruíz
Subdirector de Finanzas

Universidad Tecnológica del Valle de Toluca
 Endeudamiento Neto
 Del 1 de Enero al 31 de Julio de 2022
 (Cifras en Pesos)

Identificación de Crédito o Instrumento	Contratación/Colocación	Amortización	Endeudamiento Neto
	A	B	C = A - B
Créditos Bancarios			
			-
			-
			-
			-
			-
Total Créditos Bancarios	-	-	-
Otros Instrumentos de Deuda			
			-
			-
			-
			-
			-
Total Otros Instrumentos de Deuda	-	-	-
TOTAL	-	-	-

No Aplica

 Lic. Octavio García Chávez Director de Administración y Finanzas		 C.P. José Alfredo Camacho Ruíz Subdirector de Finanzas
---	---	---


Universidad Tecnológica del Valle de Toluca
 Intereses de la Deuda
 Del 1 de Enero al 31 de Julio de 2022
 (Cifras en Pesos)

Identificación de Crédito o Instrumento	Devengado	Pagado
Créditos Bancarios		
Total de Intereses de Crédito Bancarios	-	-
Otros Instrumentos de Deuda		
Total de Intereses de Otros Instrumentos de Deuda	-	-
TOTAL	-	-

NO Aplica


 Lic. Octavio García Chávez
 Director de Administración y Finanzas




 C.P. José Alfredo Camacho Ruíz
 Subdirector de Finanzas

Universidad Tecnológica del Valle de Toluca
Gasto por Categoría Programática
Del 1 de Enero al 31 de Julio de 2022
(Cifras en Pesos)

Concepto	Egresos					Subejercicio 6=(3 - 4)
	Aprobado	Ampliaciones/ (Reducciones)	Modificado	Devengado	Pagado	
	1	2	3=(1 + 2)	4	5	
Programas	157,467,188.00	0.00	157,467,188.00	92,841,638.09	92,841,638.09	64,625,549.91
Subsidios: Sector Social y Privado o Entidades Federativas y Municipios	0.00	0.00	0.00	0.00	0.00	0.00
Sujetos a Reglas de Operación			0.00			0.00
Otros Subsidios			0.00			0.00
Desempeño de las Funciones	157,467,188.00	0.00	157,467,188.00	92,841,638.09	92,841,638.09	64,625,549.91
Prestación de Servicios Públicos	157,467,188.00	0.00	157,467,188.00	92,841,638.09	92,841,638.09	64,625,549.91
Provisión de Bienes Públicos		0.00	0.00	0.00	0.00	0.00
Planeación, Seguimiento y Evaluación de Políticas Públicas			0.00			0.00
Promoción y Fomento			0.00			0.00
Regulación y Supervisión			0.00			0.00
Funciones de las Fuerzas Armadas (Únicamente Gobierno Federal)			0.00			0.00
Específicos			0.00			0.00
Proyectos de Inversión			0.00			0.00
Administrativos y de Apoyo	0.00	0.00	0.00	0.00	0.00	0.00
Apoyo al Proceso Presupuestario y para Mejorar la Eficiencia Institucional			0.00			0.00
Apoyo a la Función Pública y al Mejoramiento de la Gestión			0.00			0.00
Operaciones Ajenas			0.00			0.00
Compromisos	0.00	0.00	0.00	0.00	0.00	0.00
Obligaciones de Cumplimiento de Resolución Jurisdiccional			0.00			0.00
Desastres Naturales			0.00			0.00
Obligaciones	0.00	0.00	0.00	0.00	0.00	0.00
Pensiones y Jubilaciones			0.00			0.00
Aportaciones a la Seguridad Social			0.00			0.00
Aportaciones a Fondos de Estabilización			0.00			0.00
Aportaciones a Fondos de Inversión y Reestructura de Pensiones			0.00			0.00
Programa de Gasto Federalizado (Gobierno Federal)	0.00	0.00	0.00	0.00	0.00	0.00
Gasto Federalizado			0.00			0.00
Participaciones a Entidades Federativas y Municipios			0.00			0.00
Costo Financiero, Deuda o Apoyos a Deudores y Ahorradores de la Banca			0.00			0.00
Adeudos de Ejercicios Fiscales Anteriores			0.00			0.00
Total del Gasto	157,467,188.00	0.00	157,467,188.00	92,841,638.09	92,841,638.09	64,625,549.91

Bajo protesta de decir verdad declaramos que los Estados Financieros y sus Notas son razonablemente correctos y responsabilidad del emisor

Lic. Octavio García Chávez
Director de Administración y Finanzas



C.P José Alfredo Camacho Ruíz
Subdirector de Finanzas