

Universidad Tecnológica del Valle de Toluca
Estado de Situación Financiera
Al 30 de Septiembre de 2023 y 2022
(Cifras en pesos)

| Concepto | Año | | Concepto | Año | |
|---|-----------------------|-----------------------|---|-----------------------|-----------------------|
| | 2023 | 2022 | | 2023 | 2022 |
| ACTIVO | | | PASIVO | | |
| <i>Activo Circulante</i> | | | <i>Pasivo Circulante</i> | | |
| Efectivo y Equivalentes | 20,272,440.45 | 7,516,079.86 | Cuentas por Pagar a Corto Plazo | 5,940,322.01 | 3,107,664.27 |
| Derechos a Recibir Efectivo o Equivalentes | 598,699.65 | 5,277,006.40 | Documentos por Pagar a Corto Plazo | | |
| Derechos a Recibir Bienes o Servicios | | | Porción a Corto Plazo de la Deuda Pública a Largo Plazo | | |
| Inventarios | | | Títulos y Valores a Corto Plazo | | |
| Almacenes | | | Pasivos Diferidos a Corto Plazo | | |
| Estimación por Pérdida o Deterioro de Activos Circulantes | | | Fondos y Bienes de Terceros en Garantía y/o Administración a Corto Plazo | | |
| Otros Activos Circulantes | | | Provisiones a Corto Plazo | | |
| | | | Otros Pasivos a Corto Plazo | | |
| Total de Activos Circulantes | 20,871,140.10 | 12,793,086.26 | Total de Pasivos Circulantes | 5,940,322.01 | 3,107,664.27 |
| <i>Activo No Circulante</i> | | | <i>Pasivo No Circulante</i> | | |
| Inversiones Financieras a Largo Plazo | | | Cuentas por Pagar a Largo Plazo | | |
| Derechos a Recibir Efectivo o Equivalentes a Largo Plazo | | | Documentos por Pagar a Largo Plazo | | |
| Bienes Inmuebles, Infraestructura y Construcciones en Proceso | 177,072,261.87 | 177,072,261.87 | Deuda Pública a Largo Plazo | | |
| Bienes Muebles | 169,625,483.96 | 169,427,898.06 | Pasivos Diferidos a Largo Plazo | | |
| Activos Intangibles | | | Fondos y Bienes de Terceros en Garantía y/o en Administración a Largo Plazo | | |
| Depreciación, Deterioro y Amortización Acumulada de Bienes | -189,188,094.21 | -179,009,364.40 | Provisiones a Largo Plazo | | |
| Activos Diferidos | | | | | |
| Estimación por Pérdida o Deterioro de Activos no Circulantes | | | Total de Pasivos No Circulantes | .00 | .00 |
| Otros Activos no Circulantes | | | | | |
| | | | Total del Pasivo | 5,940,322.01 | 3,107,664.27 |
| Total de Activos No Circulantes | 157,509,651.62 | 167,490,795.53 | HACIENDA PÚBLICA/ PATRIMONIO | | |
| Total del Activo | 178,380,791.72 | 180,283,881.79 | <i>Hacienda Pública/Patrimonio Contribuido</i> | 72,294,093.03 | 72,294,093.03 |
| | | | Aportaciones | 72,294,093.03 | 72,294,093.03 |
| | | | Donaciones de Capital | | |
| | | | Actualización de la Hacienda Pública / Patrimonio | | |
| | | | Hacienda Pública/Patrimonio Generado | 100,146,376.68 | 104,882,124.49 |
| | | | Resultados del Ejercicio (Ahorro / Desahorro) | 9,253,185.66 | 1,808,182.27 |
| | | | Resultados de Ejercicios Anteriores | 83,181,262.09 | 95,232,366.49 |
| | | | Revalúos | 7,711,928.73 | 7,841,575.73 |
| | | | Reservas | | |
| | | | Rectificaciones de Resultados de Ejercicios Anteriores | | |
| | | | Exceso o Insuficiencia en la Actualización de la Hacienda Pública/Patrimonio | .00 | .00 |
| | | | Resultado por Posición Monetaria | | |
| | | | Resultado por Tenencia de Activos no Monetarios | | |
| | | | Total Hacienda Pública/ Patrimonio | 172,440,469.71 | 177,176,217.52 |
| | | | Total del Pasivo y Hacienda Pública / Patrimonio | 178,380,791.72 | 180,283,881.79 |



Bajo protesta de decir verdad declaramos que los Estados Financieros y sus Notas son razonablemente correctos y responsabilidad del emisor

Lic. Octavio García Chávez
 Director de Administración y Finanzas

L. C. Jesús Miguel Valdez Rodríguez
 Subdirector de Finanzas


Universidad Tecnológica del Valle de Toluca
Estado de Actividades
Del 1° de Enero al 30 de Septiembre de 2023 y 2022

| Concepto | 2023 | 2022 |
|---|-----------------------|-----------------------|
| INGRESOS Y OTROS BENEFICIOS | | |
| Ingresos de la Gestión | .00 | .00 |
| Impuestos | | |
| Cuotas y Aportaciones de Seguridad Social | | |
| Contribuciones de Mejoras | | |
| Derechos | | |
| Productos | | |
| Aprovechamientos | | |
| Ingresos por Venta de Bienes y Prestación de Servicios | | |
| Participaciones, Aportaciones, Convenios Incentivos Derivados de la Colaboración Fiscal, Fondos Distintos de Aportaciones, Transferencias, Asignaciones, Subsidios y Subvenciones y Pensiones y Jubilaciones | 125,817,283.55 | 124,075,849.40 |
| Participaciones, Aportaciones, Convenios, Incentivos Derivados de la Colaboración Fiscal y Fondos Distintos de Aportaciones | | |
| Transferencia, Asignaciones, Subsidios y Subvenciones y Pensiones y Jubilaciones | 125,817,283.55 | 124,075,849.40 |
| Otros Ingresos y Beneficios | 1,562,830.53 | 807,216.29 |
| Ingresos Financieros | 57.41 | 32,048.89 |
| Incremento por Variación de Inventarios | | |
| Disminución del Exceso de Estimaciones por Pérdida o Deterioro u Obsolescencia | | |
| Disminución del Exceso de Provisiones | | |
| Otros Ingresos y Beneficios Varios | 1,562,773.12 | 775,167.40 |
| Total de Ingresos y Otros Beneficios | 127,380,114.08 | 124,883,065.69 |
| GASTOS Y OTRAS PÉRDIDAS | | |
| Gastos de Funcionamiento | 108,938,821.93 | 112,778,999.30 |
| Servicios Personales | 86,430,459.00 | 91,988,715.27 |
| Materiales y Suministros | 3,704,594.05 | 2,638,125.03 |
| Servicios Generales | 18,803,768.88 | 18,152,159.00 |
| Transferencia, Asignaciones, Subsidios y Otras Ayudas | 1,885,279.59 | 1,612,538.12 |
| Transferencias Internas y Asignaciones al Sector Público | | |
| Transferencias al Resto del Sector Público | | |
| Subsidios y Subvenciones | 28,432.49 | |
| Ayudas Sociales | 1,856,847.10 | 1,612,538.12 |
| Pensiones y Jubilaciones | | |
| Transferencias a Fideicomisos, Mandatos y Contratos Análogos | | |
| Transferencias a la Seguridad Social | | |
| Donativos | | |
| Transferencias al Exterior | | |
| Participaciones y Aportaciones | .00 | .00 |
| Participaciones | | |
| Aportaciones | | |
| Convenios | | |
| Intereses, Comisiones y Otros Gastos de la Deuda Pública | .00 | .00 |
| Intereses de la Deuda Pública | | |
| Comisiones de la Deuda Pública | | |
| Gastos de la Deuda Pública | | |
| Costo por Coberturas | | |
| Apoyos Financieros | | |
| Otros Gastos y Pérdidas Extraordinarias | 7,302,826.70 | 8,683,346.00 |
| Estimaciones, Depreciaciones, Deterioros, Obsolescencia y Amortizaciones | 7,250,966.70 | 8,466,989.69 |
| Provisiones | | |
| Disminución de Inventarios | | |
| Otros Gastos | 51,860.00 | 216,356.31 |
| Inversión Pública | .00 | .00 |
| Inversión Pública no Capitalizable | | |
| Total de Gastos y Otras Pérdidas | 118,126,928.22 | 123,074,883.42 |
| Resultados del Ejercicio (Ahorro/Desahorro) | 9,253,185.86 | 1,808,182.27 |



Bajo Protesta de decir Verdad Declaramos que los Estados Financieros y sus Notas son Razonablemente Correctos y Responsabilidad del Emisor


 Lic. Octavio García Chávez
 Director de Administración y Finanzas


 L.C. Jesús Miguel Valdez Rodríguez
 Subdirector de Finanzas


Universidad Tecnológica del Valle de Toluca
Estado de Variación en la Hacienda Pública
Del 1° de Enero al 30 de Septiembre de 2023 y 2022

| Concepto | Hacienda Pública / Patrimonio Contribuido | Hacienda Pública / Patrimonio Generado de Ejercicios Anteriores | Hacienda Pública / Patrimonio Generado del Ejercicio | Exceso o Insuficiencia en la Actualización de la Hacienda Pública / Patrimonio | Total |
|--|---|---|--|--|----------------|
| Hacienda Pública / Patrimonio Contribuido Neto de 2022 | 72,294,093.03 | | | | 72,294,093.03 |
| Aportaciones | 72,294,093.03 | | | | 72,294,093.03 |
| Donaciones de Capital | | | | | 0.00 |
| Actualización de la Hacienda Pública/Patrimonio | | | | | 0.00 |
| Hacienda Pública / Patrimonio Generado Neto de 2022 | | 103,073,942.22 | 1,808,182.27 | 0.00 | 104,882,124.49 |
| Resultados del Ejercicio (Ahorro/Desahorro) | | | 1,808,182.27 | | 1,808,182.27 |
| Resultados de Ejercicios Anteriores | | 95,232,366.49 | | | 95,232,366.49 |
| Revalúos | | 7,841,575.73 | | | 7,841,575.73 |
| Reservas | | | | | 0.00 |
| Rectificaciones de Resultados de Ejercicios Anteriores | | | | | 0.00 |
| Exceso o Insuficiencia en la Actualización de la Hacienda Pública / Patrimonio Neto de 2022 | | | | 0.00 | 0.00 |
| Resultado por Posición Monetaria | | | | | 0.00 |
| Resultado por Tenencia de Activos no Monetarios | | | | | 0.00 |
| Hacienda Pública / Patrimonio Neto Final de 2022 | 72,294,093.03 | 103,073,942.22 | 1,808,182.27 | 0.00 | 177,176,217.52 |
| Cambios en la Hacienda Pública / Patrimonio Contribuido Neto de 2023 | 0.00 | | | | 0.00 |
| Aportaciones | | | | | 0.00 |
| Donaciones de Capital | | | | | 0.00 |
| Actualización de la Hacienda Pública/Patrimonio | | | | | 0.00 |
| Variaciones de la Hacienda Pública / Patrimonio Generado Neto de 2023 | | -12,051,104.40 | 7,315,356.59 | | -4,735,747.81 |
| Resultados del Ejercicio (Ahorro/Desahorro) | | | 9,253,185.86 | | 9,253,185.86 |
| Resultados de Ejercicios Anteriores | | -12,051,104.40 | -1,808,182.27 | | -13,859,286.67 |
| Revalúos | | | -129,647.00 | | -129,647.00 |
| Reservas | | | | | 0.00 |
| Rectificaciones de Resultados de Ejercicios Anteriores | | | | | 0.00 |
| Cambios en el Exceso o Insuficiencia en la Actualización de la Hacienda Pública / Patrimonio Neto de 2023 | | | | 0.00 | 0.00 |
| Resultado por Posición Monetaria | | | | | 0.00 |
| Resultado por Tenencia de Activos no Monetarios | | | | | 0.00 |
| Hacienda Pública / Patrimonio Neto Final de 2023 | 72,294,093.03 | 91,022,837.82 | 9,123,538.86 | 0.00 | 172,440,469.71 |

Bajo Protesta de decir Verdad Declaramos que el Estado de Variación en la Hacienda Pública y sus Notas son Razonablemente Correctos y Responsabilidad del Emisor


 Lic. Octavio García Chávez
 Director de Administración y Finanzas




 L.C. Jesús Miguel Valdez Rodríguez
 Subdirector de Finanzas

Universidad Tecnológica del Valle de Toluca
Estado de Cambios en la Situación Financiera
Del 1° de Enero al 30 de Septiembre de 2023 y 2022
(Cifras en pesos)

| Concepto | Origen | Aplicación |
|---|----------------------|----------------------|
| ACTIVO | 14,857,036.56 | 12,953,946.49 |
| Activo Circulante | 4,678,306.75 | 12,756,360.59 |
| Efectivo y Equivalentes | | 12,756,360.59 |
| Derechos a Recibir Efectivo o Equivalentes | 4,678,306.75 | |
| Derechos a Recibir Bienes o Servicios | | |
| Inventarios | | |
| Almacenes | | |
| Estimación por Pérdida o Deterioro de Activos Circulantes | | |
| Otros Activos Circulantes | | |
| Activo No circulante | 10,178,729.81 | 197,585.90 |
| Inversiones Financieras a Largo Plazo | | |
| Derechos a Recibir Efectivo o Equivalentes a Largo Plazo | | |
| Bienes Inmuebles, Infraestructura y Construcciones en Proceso | | |
| Bienes Muebles | | 197,585.90 |
| Activos Intangibles | | |
| Depreciación, Deterioro y Amortización Acumulada de Bienes | 10,178,729.81 | |
| Activos Diferidos | | |
| Estimación por Pérdida o Deterioro de Activos no Circulantes | | |
| Otros Activos no Circulantes | | |
| PASIVO | 2,832,657.74 | .00 |
| Pasivo Circulante | 2,832,657.74 | .00 |
| Cuentas por Pagar a Corto Plazo | 2,832,657.74 | |
| Documentos por Pagar a Corto Plazo | | |
| Porción a Corto Plazo de la Deuda Pública a Largo Plazo | | |
| Títulos y Valores a Corto Plazo | | |
| Pasivos Diferidos a Corto Plazo | | |
| Fondos y Bienes de Terceros en Garantía y/o Administración a Corto Plazo | | |
| Provisiones a Corto Plazo | | |
| Otros Pasivos a Corto Plazo | | |
| Pasivo No Circulante | .00 | .00 |
| Cuentas por Pagar a Largo Plazo | | |
| Documentos por Pagar a Largo Plazo | | |
| Deuda Pública a Largo Plazo | | |
| Pasivos Diferidos a Largo Plazo | | |
| Fondos y Bienes de Terceros en Garantía y/o en Administración a Largo Plazo | | |
| Provisiones a Largo Plazo | | |
| HACIENDA PÚBLICA/PATRIMONIO | 7,445,003.59 | 12,180,751.40 |
| Hacienda Pública/Patrimonio Contribuido | .00 | .00 |
| Aportaciones | | |
| Donaciones de Capital | | |
| Actualización de la Hacienda Pública/Patrimonio | | |
| Hacienda Pública/Patrimonio Generado | 7,445,003.59 | 12,180,751.40 |
| Resultados del Ejercicio (Ahorro/Desahorro) | 7,445,003.59 | |
| Resultados de Ejercicios Anteriores | | 12,051,104.40 |
| Revalúos | | 129,647.00 |
| Reservas | | |
| Rectificaciones de Resultados de Ejercicios Anteriores | | |
| Exceso o insuficiencia en la Actualización de la Hacienda Pública/Patrimonio | .00 | .00 |
| Resultado por Posición Monetaria | | |
| Resultado por Tenencia de Activos no Monetarios | | |



Bajo protesta de decir verdad declaramos que los Estados Financieros y sus Notas son razonablemente correctos y responsabilidad del emisor.

Lic. Octavio García Chávez
Director de Administración y Finanzas

L.C. Jesús Miguel Valdez Rodríguez
Subdirector de Finanzas

Universidad Tecnológica del Valle de Toluca
Estado de Flujos de Efectivo
Del 1° de Enero al 30 de Septiembre de 2023 y 2022
(Cifras en Pesos)

| Concepto | 2023 | 2022 |
|--|-----------------------|-----------------------|
| Flujos de Efectivo de las Actividades de Operación | | |
| Origen | 127,380,114.08 | 124,883,065.69 |
| Impuestos | | |
| Cuotas y Aportaciones de Seguridad Social | | |
| Contribuciones de Mejoras | | |
| Derechos | | |
| Productos | 57.41 | 32,048.89 |
| Aprovechamientos | | |
| Ingresos por Venta de Bienes y Prestación de Servicios | | |
| Participaciones, Aportaciones, Convenios, Incentivos de la Colaboración Fiscal y Fondos Distintos de | | |
| Transferencias, Asignaciones, Subsidios y Subvenciones, y Pensiones y Jubilaciones | 125,817,283.55 | 124,075,849.40 |
| Otros Orígenes de Operación | 1,562,773.12 | 775,167.40 |
| Aplicación | 118,126,928.22 | 123,074,883.42 |
| Servicios Personales | 86,430,459.00 | 91,988,715.27 |
| Materiales y Suministros | 3,704,594.05 | 2,638,125.03 |
| Servicios Generales | 18,803,768.88 | 18,152,159.00 |
| Transferencias Internas y Asignaciones al Sector Público | | |
| Transferencias al Resto del Sector Público | | |
| Subsidios y Subvenciones | 28,432.49 | .00 |
| Ayudas Sociales | 1,856,847.10 | 1,612,538.12 |
| Pensiones y Jubilaciones | | |
| Transferencias a Fideicomisos, Mandatos y Contratos Análogos | | |
| Transferencias a la Seguridad Social | | |
| Donativos | | |
| Transferencias al Exterior | | |
| Participaciones | | |
| Aportaciones | | |
| Convenios | | |
| Otras Aplicaciones de Operación | 7,302,826.70 | 8,683,346.00 |
| Flujos Netos de Efectivo por Actividades de Operación | 9,253,185.86 | 1,808,182.27 |
| Flujos de Efectivo de las Actividades de Inversión | | |
| Origen | 14,857,036.56 | 11,940,045.64 |
| Bienes Inmuebles, Infraestructura y Construcciones en Proceso | | |
| Bienes Muebles | 10,178,729.81 | 11,940,045.64 |
| Otros Orígenes de Inversión | 4,678,306.75 | |
| Aplicación | 197,585.90 | 9,283,930.36 |
| Bienes Inmuebles, Infraestructura y Construcciones en Proceso | | |
| Bienes Muebles | 197,585.90 | 4,122,542.66 |
| Otras Aplicaciones de Inversión | | 5,161,387.70 |
| Flujos Netos de Efectivo por Actividades de Inversión | 14,659,450.66 | 2,656,115.28 |
| Flujo de Efectivo de las Actividades de Financiamiento | | |
| Origen | 2,832,657.74 | 29,430.61 |
| Endeudamiento Neto | | |
| Interno | | |
| Externo | | |
| Otros Orígenes de Financiamiento | 2,832,657.74 | 29,430.61 |
| Aplicación | 13,988,933.67 | 16,903,016.99 |
| Servicios de la Deuda | | |
| Interno | | |
| Externo | | |
| Otras Aplicaciones de Financiamiento | 13,988,933.67 | 16,903,016.99 |
| Flujos Netos de Efectivo por Actividades de Financiamiento | -11,156,275.93 | -16,873,586.38 |
| Incremento/Disminución Neta en el Efectivo y Equivalentes al Efectivo | 12,756,360.59 | -12,409,288.83 |
| Efectivo y Equivalentes al Efectivo al Inicio del Ejercicio | 7,516,079.86 | 19,925,368.69 |
| Efectivo y Equivalentes al Efectivo al Final del Ejercicio | 20,272,440.45 | 7,516,079.86 |



Bajo protesta de decir verdad declaramos que los Estados Financieros y sus Notas son razonablemente correctos y responsabilidad del emisor.

Lic. Octavio García Chávez
Director de Administración y Finanzas

L.C. Jesús Miguel Valdez Rodríguez
Subdirector de Finanzas

Universidad Tecnológica del Valle de Toluca
Estado Analítico del Activo
Del 1° de Enero al 30 de Septiembre de 2023 y 2022
(Cifras en Pesos)


| Concepto | Saldo Inicial 1 | Cargos del Período 2 | Abonos del Período 3 | Saldo Final 4=(1+2-3) | Variación del Período (4-1) |
|---|-----------------------|----------------------------|----------------------------|--------------------------|-----------------------------------|
| ACTIVO | 180,283,881.79 | 382,210,947.13 | 384,114,037.20 | 178,380,791.72 | -1,903,090.07 |
| Activo Circulante | 12,793,086.26 | 382,013,361.23 | 373,935,307.39 | 20,871,140.10 | 8,078,053.84 |
| Efectivo y Equivalentes | 7,516,079.86 | 352,502,283.53 | 339,745,922.94 | 20,272,440.45 | 12,756,360.59 |
| Derechos a Recibir Efectivo o Equivalentes | 5,277,006.40 | 29,511,077.70 | 34,189,384.45 | 598,699.65 | -4,678,306.75 |
| Derechos a Recibir Bienes o Servicios | | | | .00 | .00 |
| Inventarios | | | | .00 | .00 |
| Almacenes | | | | .00 | .00 |
| Estimación por Pérdida o Deterioro de Activos Circulantes | | | | .00 | .00 |
| Otros Activos Circulantes | | | | .00 | .00 |
| Activo No Circulante | 167,490,795.53 | 197,585.90 | 10,178,729.81 | 157,509,651.62 | -9,981,143.91 |
| Inversiones Financieras a Largo Plazo | | | | .00 | .00 |
| Derechos a Recibir Efectivo o Equivalentes a Largo Plazo | | | | .00 | .00 |
| Bienes Inmuebles, Infraestructura y Construcciones en Proceso | 177,072,261.87 | | | 177,072,261.87 | .00 |
| Bienes Muebles | 169,427,898.06 | 197,585.90 | | 169,625,483.96 | 197,585.90 |
| Activos Intangibles | | | | .00 | .00 |
| Depreciación, Deterioro y Amortización Acumulada de Bienes | -179,009,364.40 | | 10,178,729.81 | -189,188,094.21 | -10,178,729.81 |
| Activos Diferidos | | | | .00 | .00 |
| Estimación por Pérdida o Deterioro de Activos no Circulantes | | | | .00 | .00 |
| Otros Activos no Circulantes | | | | .00 | .00 |

0.0000000059



Bajo protesta de decir verdad declaramos que los Estados Financieros y sus Notas son razonablemente correctos y responsabilidad del emisor.


Lic. Octavio García Chávez
Director de Administración y Finanzas

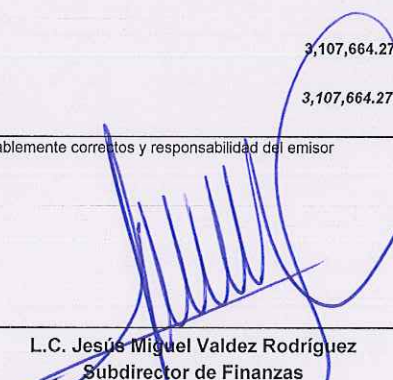

L.C. Jesús Miguel Valdez Rodríguez
Subdirector de Finanzas

Universidad Tecnológica del Valle de Toluca
Estado Analítico de la Deuda y Otros Pasivos
Del 1° de Enero al 30 de Septiembre de 2023 y 2022
(Cifras en Pesos)

| Denominación de las Deudas | Moneda de Contratación | Institución o País Acreedor | Saldo Inicial del Período | Saldo Final del Período |
|--|------------------------|-----------------------------|---------------------------|-------------------------|
| DEUDA PÚBLICA | | | | |
| Corto Plazo | | | | |
| Deuda Interna | | | .00 | .00 |
| Instituciones de Crédito | | | | |
| Títulos y Valores | | | | |
| Arrendamientos Financieros | | | | |
| Deuda Externa | | | .00 | .00 |
| Organismos Financieros Internacionales | | | | |
| Deuda Bilateral | | | | |
| Títulos y Valores | | | | |
| Arrendamientos Financieros | | | | |
| Subtotal a Corto Plazo | | | .00 | .00 |
| Largo Plazo | | | | |
| Deuda Interna | | | .00 | .00 |
| Instituciones de Crédito | | | | |
| Títulos y Valores | | | | |
| Arrendamientos Financieros | | | | |
| Deuda Externa | | | .00 | .00 |
| Organismos Financieros Internacionales | | | | |
| Deuda Bilateral | | | | |
| Títulos y Valores | | | | |
| Arrendamientos Financieros | | | | |
| Subtotal a Largo Plazo | | | .00 | .00 |
| Otros Pasivos | | | 3,107,664.27 | 5,940,322.01 |
| Total de Deuda y Otros Pasivos | | | 3,107,664.27 | 5,940,322.01 |

Bajo protesta de decir verdad declaramos que los Estados Financieros y sus Notas son razonablemente correctos y responsabilidad del emisor


 Lic. Octavio García Chávez
 Director de Administración y Finanzas


 L.C. Jesús Miguel Valdez Rodríguez
 Subdirector de Finanzas



Universidad Tecnológica del Valle de Toluca
Estado Analítico de Ingresos
Del 1° de Enero al 30 de septiembre de 2023
(Cifras en pesos)

| Rubro de Ingresos | Ingreso | | | | | Diferencia (6= 5 - 1) |
|---|-----------------------|----------------------------|-----------------------|--|-----------------------|--------------------------|
| | Estimado | Ampliaciones y Reducciones | Modificado | Devengado | Recaudado | |
| | (1) | (2) | (3= 1 + 2) | (4) | (5) | |
| Impuestos | | | .00 | | | .00 |
| Cuotas y Aportaciones de Seguridad Social | | | .00 | | | .00 |
| Contribuciones de Mejoras | | | .00 | | | .00 |
| Derechos | | | .00 | | | .00 |
| Productos | | | .00 | 57.41 | 57.41 | 57.41 |
| Aprovechamientos | | | .00 | | | .00 |
| Ingresos por Ventas de Bienes, Prestación de Servicios y Otros Ingresos | 33,720,220.00 | -20,923,024.20 | 12,797,195.80 | 1,562,773.12 | 1,562,773.12 | -32,157,446.88 |
| Participaciones, Aportaciones, Convenios, Incentivos Derivados de la Colaboración Fiscal y Fondos Distintos de Aportaciones | | | .00 | | | .00 |
| Transferencias, Asignaciones, Subsidios y Subvenciones, y Pensiones y Jubilaciones | 132,055,955.00 | 26,242,428.90 | 158,298,383.90 | 125,817,283.55 | 125,817,283.55 | -6,238,671.45 |
| Ingresos Derivados de Financiamientos | | | .00 | | | .00 |
| Total | 165,776,175.00 | 5,319,404.70 | 171,095,579.70 | 127,380,114.08 | 127,380,114.08 | -38,396,060.92 |
| | | | | Ingresos excedentes¹ | | |

| Estado Analítico de Ingresos Por Fuente de Financiamiento | Ingreso | | | | | Diferencia (6= 5 - 1) |
|---|-----------------------|----------------------------|-----------------------|--|-----------------------|--------------------------|
| | Estimado | Ampliaciones y Reducciones | Modificado | Devengado | Recaudado | |
| | (1) | (2) | (3= 1 + 2) | (4) | (5) | |
| Ingresos del Poder Ejecutivo Federal o Estatal y de los Municipios | .0 | .0 | .0 | .0 | .0 | .0 |
| Impuestos | | | .0 | | | .0 |
| Cuotas y Aportaciones de Seguridad Social | | | .0 | | | .0 |
| Contribuciones de Mejoras | | | .0 | | | .0 |
| Derechos | | | .0 | | | .0 |
| Productos | | | .00 | | | .00 |
| Aprovechamientos | | | .00 | | | .00 |
| Participaciones, Aportaciones, Convenios, Incentivos Derivados de la Colaboración Fiscal y Fondos Distintos de Aportaciones | | | .00 | | | .00 |
| Transferencias, Asignaciones, Subsidios y Subvenciones, y Pensiones y Jubilaciones | | | .00 | | | .00 |
| Ingresos de los Entes Públicos de los Poderes Legislativo y Judicial, de los Órganos Autónomos y del Sector Paraestatal o Paramunicipal, así como de las Empresas Productivas del Estado | 165,776,175.00 | 5,319,404.70 | 171,095,579.70 | 127,380,114.08 | 127,380,114.08 | -38,396,060.92 |
| Cuotas y Aportaciones de Seguridad Social | | | .00 | | | .00 |
| Productos | | | .00 | 57.41 | 57.41 | 57.41 |
| Ingresos por Venta de Bienes, Prestación de Servicios y Otros Ingresos | 33,720,220.00 | -20,923,024.20 | 12,797,195.80 | 1,562,773.12 | 1,562,773.12 | -32,157,446.88 |
| Transferencias, Asignaciones, Subsidios y Subvenciones, y Pensiones y Jubilaciones | 132,055,955.00 | 26,242,428.90 | 158,298,383.90 | 125,817,283.55 | 125,817,283.55 | -6,238,671.45 |
| Ingresos Derivados de Financiamiento | .00 | .00 | .00 | .00 | .00 | .00 |
| Ingresos Derivados de Financiamientos | | | .00 | | | .00 |
| Total | 165,776,175.00 | 5,319,404.70 | 171,095,579.70 | 127,380,114.08 | 127,380,114.08 | -38,396,060.92 |
| | | | | Ingresos excedentes¹ | | |

**Bajo protesta de decir verdad declaramos que los estados financieros y sus notas, son razonablemente correctos y son responsabilidad del emisor*.*

Lic. Octavio García Chávez
 Director de Administración y Finanzas

L.C. Jesús Miguel Valdez Rodríguez
 Subdirector de Finanzas



Universidad Tecnológica del Valle de Toluca
Estado Analítico del Ejercicio del Presupuesto de Egresos
Clasificación por Objeto del Gasto (Capítulo y Concepto)
Del 1° de Enero al 30 de septiembre de 2023
(Cifras en Pesos)

| Concepto | Egresos | | | | | Subejercicio 6 = (3 - 4) |
|---|-----------------------|--------------------------------|-----------------------|-----------------------|-----------------------|-------------------------------|
| | Aprobado | Ampliaciones/ (Reducciones) | Modificado | Devengado | Pagado | |
| | 1 | 2 | 3 = (1 + 2) | 4 | 5 | |
| Servicios Personales | 131,060,600.00 | 2,595,220.00 | 133,655,820.00 | 86,430,459.00 | 86,430,459.00 | 47,225,361.00 |
| Remuneraciones al Personal de Carácter Permanente | 84,902,638.00 | 291,533.74 | 85,194,171.74 | 56,606,336.80 | 56,606,336.80 | 28,587,834.94 |
| Remuneraciones al Personal de Carácter Transitorio | 0.00 | 0.00 | 0.00 | 0.00 | 0.00 | 0.00 |
| Remuneraciones Adicionales y Especiales | 17,404,016.00 | 1,210,991.42 | 18,615,007.42 | 9,149,927.46 | 9,149,927.46 | 9,465,079.96 |
| Seguridad Social | 17,942,914.00 | 250,043.70 | 18,192,957.70 | 13,282,687.74 | 13,282,687.74 | 4,910,269.96 |
| Otras Prestaciones Sociales y Económicas | 9,505,618.00 | 842,651.14 | 10,348,269.14 | 7,391,507.00 | 7,391,507.00 | 2,956,762.14 |
| Previsiones | 0.00 | 0.00 | 0.00 | 0.00 | 0.00 | 0.00 |
| Pago de Estímulos a Servidores Públicos | 1,305,414.00 | 0.00 | 1,305,414.00 | 0.00 | 0.00 | 1,305,414.00 |
| Materiales y Suministros | 7,034,122.00 | -9,100.10 | 7,025,021.90 | 3,704,594.85 | 3,704,594.85 | 3,320,427.05 |
| Materiales de Administración, Emisión de Documentos y Artículos Oficiales | 2,164,612.00 | -70,627.00 | 2,093,985.00 | 1,335,742.04 | 1,335,742.04 | 758,242.96 |
| Alimentos y Utensilios | 10,090.00 | 0.00 | 10,090.00 | 0.00 | 0.00 | 10,090.00 |
| Materias Primas y Materiales de Producción y Comercialización | 0.00 | 0.00 | 0.00 | 0.00 | 0.00 | 0.00 |
| Materiales y Artículos de Construcción y de Reparación | 1,399,551.00 | 269,368.46 | 1,668,919.46 | 1,035,863.06 | 1,035,863.06 | 633,056.40 |
| Productos Químicos, Farmacéuticos y de Laboratorio | 1,276,963.00 | 35,031.74 | 1,311,994.74 | 589,440.56 | 589,440.56 | 722,554.18 |
| Combustibles, Lubricantes y Aditivos | 410,623.00 | -8,212.46 | 402,410.54 | 173,559.39 | 173,559.39 | 228,851.15 |
| Vestuario, Blancos, Prendas de Protección y Artículos Deportivos | 291,853.00 | 0.00 | 291,853.00 | 88,216.44 | 88,216.44 | 203,636.56 |
| Materiales y Suministros Para Seguridad | 0.00 | 0.00 | 0.00 | 0.00 | 0.00 | 0.00 |
| Herramientas, Refacciones y Accesorios Menores | 1,480,430.00 | -234,660.84 | 1,245,769.16 | 481,773.36 | 481,773.36 | 763,995.80 |
| Servicios Generales | 25,568,496.00 | 0.00 | 25,568,496.00 | 18,803,768.88 | 18,803,768.88 | 6,764,727.12 |
| Servicios Básicos | 2,457,759.00 | 178,093.26 | 2,635,852.26 | 1,712,045.62 | 1,712,045.62 | 923,806.64 |
| Servicios de Arrendamiento | 372,526.00 | 29,016.01 | 401,542.01 | 198,954.39 | 198,954.39 | 202,587.62 |
| Servicios Profesionales, Científicos, Técnicos y Otros Servicios | 5,305,985.00 | 1,609,093.42 | 6,915,078.42 | 5,455,092.47 | 5,455,092.47 | 1,459,985.95 |
| Servicios Financieros, Bancarios y Comerciales | 1,270,457.00 | 326,341.10 | 1,596,798.10 | 1,359,114.96 | 1,359,114.96 | 237,683.14 |
| Servicios de Instalación, Reparación, Mantenimiento y Conservación | 7,218,048.00 | -551,992.82 | 6,666,055.18 | 5,090,682.03 | 5,090,682.03 | 1,575,373.15 |
| Servicios de Comunicación Social y Publicidad | 240,565.00 | -96,026.60 | 144,538.40 | 39,058.40 | 39,058.40 | 105,480.00 |
| Servicios de Traslado y Viáticos | 251,827.00 | -137,466.20 | 114,360.80 | 15,773.97 | 15,773.97 | 98,586.83 |
| Servicios Oficiales | 24,451.00 | 503,238.60 | 527,689.60 | 509,468.00 | 509,468.00 | 18,221.60 |
| Otros Servicios Generales | 8,426,878.00 | -1,860,296.77 | 6,566,581.23 | 4,423,579.04 | 4,423,579.04 | 2,143,002.19 |
| Transferencias, Asignaciones, Subsidios y Otras Ayudas | 2,112,957.00 | 357,827.00 | 2,470,784.00 | 1,856,847.10 | 1,856,847.10 | 613,936.90 |
| Transferencias Internas y Asignaciones al Sector Público | | | 0.00 | 0.00 | 0.00 | 0.00 |
| Transferencias al Resto del Sector Público | | | 0.00 | 0.00 | 0.00 | 0.00 |
| Subsidios y Subvenciones | | | 0.00 | 0.00 | 0.00 | 0.00 |
| Ayudas Sociales | 2,112,957.00 | 357,827.00 | 2,470,784.00 | 1,856,847.10 | 1,856,847.10 | 613,936.90 |
| Pensiones y Jubilaciones | | | 0.00 | 0.00 | 0.00 | 0.00 |
| Transferencias a Fideicomisos, Mandatos y Otros Análogos | | | 0.00 | 0.00 | 0.00 | 0.00 |
| Transferencias a la Seguridad Social | | | 0.00 | 0.00 | 0.00 | 0.00 |
| Donativos | | | 0.00 | 0.00 | 0.00 | 0.00 |
| Transferencias al Exterior | | | 0.00 | 0.00 | 0.00 | 0.00 |
| Bienes Muebles, Inmuebles e Intangibles | 0.00 | 0.00 | 0.00 | 148,166.06 | 148,166.06 | -148,166.06 |
| Mobiliario y Equipo de Administración | | | 0.00 | 95,000.00 | 95,000.00 | -95,000.00 |
| Mobiliario y Equipo Educativo y Recreativo | | | 0.00 | 0.00 | 0.00 | 0.00 |
| Equipo e Instrumental Médico y de Laboratorio | | | 0.00 | 44,663.12 | 44,663.12 | -44,663.12 |
| Vehículos y Equipo de Transporte | | | 0.00 | 0.00 | 0.00 | 0.00 |
| Equipo de Defensa y Seguridad | | | 0.00 | 0.00 | 0.00 | 0.00 |
| Maquinaria, Otros Equipos y Herramientas | | | 0.00 | 8,502.94 | 8,502.94 | -8,502.94 |
| Activos Biológicos | | | 0.00 | 0.00 | 0.00 | 0.00 |
| Bienes Inmuebles | | | 0.00 | 0.00 | 0.00 | 0.00 |
| Activos Intangibles | | | 0.00 | 0.00 | 0.00 | 0.00 |
| Inversión Pública | 0.00 | 0.00 | 0.00 | 0.00 | 0.00 | 0.00 |
| Obra Pública en Bienes de Dominio Público | | | 0.00 | 0.00 | 0.00 | 0.00 |
| Obra Pública en Bienes Propios | | | 0.00 | 0.00 | 0.00 | 0.00 |
| Proyectos Productivos y Acciones de Fomento | | | 0.00 | 0.00 | 0.00 | 0.00 |
| Inversiones Financieras y Otras Provisiones | 0.00 | 0.00 | 0.00 | 0.00 | 0.00 | 0.00 |
| Inversiones Para el Fomento de Actividades Productivas | | | 0.00 | 0.00 | 0.00 | 0.00 |
| Acciones y Participaciones de Capital | | | 0.00 | 0.00 | 0.00 | 0.00 |
| Compra de Títulos y Valores | | | 0.00 | 0.00 | 0.00 | 0.00 |
| Concesión de Préstamos | | | 0.00 | 0.00 | 0.00 | 0.00 |
| Inversiones en Fideicomisos, Mandatos y Otros Análogos | | | 0.00 | 0.00 | 0.00 | 0.00 |
| Otras Inversiones Financieras | | | 0.00 | 0.00 | 0.00 | 0.00 |
| Provisiones para Contingencias y Otras Erogaciones Especiales | | | 0.00 | 0.00 | 0.00 | 0.00 |
| Participaciones y Aportaciones | 0.00 | 0.00 | 0.00 | 0.00 | 0.00 | 0.00 |
| Participaciones | | | 0.00 | 0.00 | 0.00 | 0.00 |
| Aportaciones | | | 0.00 | 0.00 | 0.00 | 0.00 |
| Convenios | | | 0.00 | 0.00 | 0.00 | 0.00 |
| Deuda Pública | 0.00 | 2,375,457.80 | 2,375,457.80 | 2,364,204.99 | 2,364,204.99 | 11,252.81 |
| Amortización de la Deuda Pública | | | 0.00 | 0.00 | 0.00 | 0.00 |
| Intereses de la Deuda Pública | | | 0.00 | 0.00 | 0.00 | 0.00 |
| Comisiones de la Deuda Pública | | | 0.00 | 0.00 | 0.00 | 0.00 |
| Gastos de la Deuda Pública | | | 0.00 | 0.00 | 0.00 | 0.00 |
| Costo por Coberfuras | | | 0.00 | 0.00 | 0.00 | 0.00 |
| Apoyos Financieros | | | 0.00 | 0.00 | 0.00 | 0.00 |
| Adeudos de Ejercicios Fiscales Anteriores | | 2,375,457.80 | 2,375,457.80 | 2,364,204.99 | 2,364,204.99 | 11,252.81 |
| Total del Gasto | 165,776,175.00 | 5,319,404.70 | 171,095,579.70 | 113,308,040.88 | 113,308,040.88 | 57,787,538.82 |



"Bajo protesta de decir verdad declaramos que los estados financieros y sus notas, son razonablemente correctos y son responsabilidad del emisor".

Lic. Octavio García Chávez
 Director de Administración y Finanzas

L.C. Jesús Miguel Valdez Rodríguez
 Subdirector de Finanzas

Universidad Tecnológica del Valle de Toluca
Estado Analítico del Ejercicio del Presupuesto de Egresos
Clasificación Económica (por Tipo de Gasto)
Del 1° de Enero al 30 de septiembre de 2023
(Cifras en Pesos)

| Concepto | Egresos | | | | | Subejercicio |
|---|-----------------------|--------------------------------|-----------------------|-----------------------|-----------------------|----------------------|
| | Aprobado | Ampliaciones/ (Reducciones) | Modificado | Devengado | Pagado | |
| | 1 | 2 | 3 = (1 + 2) | 4 | 5 | |
| Gasto Corriente | 165,776,175.00 | 5,319,404.70 | 171,095,579.70 | 110,795,669.83 | 110,795,669.83 | 60,299,909.87 |
| Gasto de Capital | | | - | 148,166.06 | 148,166.06 | - 148,166.06 |
| Amortización de la Deuda y Disminución de Pasivos | | | 2,375,457.80 | 2,364,204.99 | 2,364,204.99 | 11,252.81 |
| Pensiones y Jubilaciones | | | - | - | - | - |
| Participaciones | | | - | - | - | - |
| Total del Gasto | 165,776,175.00 | 5,319,404.70 | 171,095,579.70 | 113,308,040.88 | 113,308,040.88 | 57,787,538.82 |

Bajo protesta de decir verdad declaramos que los Estados Financieros y sus Notas son razonablemente correctos y responsabilidad del emisor

Lic. Octavio García Chávez
 Director de Administración y Finanzas



L.C. Jesús Miguel Valdez Rodríguez
 Subdirector de Finanzas

Universidad Tecnológica del Valle de Toluca
Estado Analítico del Ejercicio del Presupuesto de Egresos
Clasificación Administrativa
Del 1° de Enero al 30 de septiembre de 2023
(Cifras en Pesos)

| Concepto | Egresos | | | | | Subejercicio 6 = (3 - 4) |
|---|-----------------------|--------------------------------|-----------------------|-----------------------|-----------------------|-------------------------------|
| | Aprobado | Ampliaciones/ (Reducciones) | Modificado | Devengado | Pagado | |
| | 1 | 2 | 3 = (1 + 2) | 4 | 5 | |
| Entidades Paraestatales y Fideicomisos No Empresariales y No Financieros | 165,776,175.00 | 5,319,404.70 | 171,095,579.70 | 113,308,040.88 | 113,308,040.88 | 57,787,538.82 |
| Instituciones Públicas de Seguridad Social | | | | - | | - |
| Entidades Paraestatales Empresariales No Financieras con Participación Estatal Mayoritaria | | | | - | | - |
| Fideicomisos Empresariales No Financieros con Participación Estatal Mayoritaria | | | | - | | - |
| Entidades Paraestatales Empresariales Financieras Monetarias con Participación Estatal Mayoritaria | | | | - | | - |
| Entidades Paraestatales Empresariales Financieras No Monetarias con Participación Estatal Mayoritaria | | | | - | | - |
| Fideicomisos Financieros Públicos con Participación Estatal Mayoritaria | | | | - | | - |
| Total del Gasto | 165,776,175.00 | 5,319,404.70 | 171,095,579.70 | 113,308,040.88 | 113,308,040.88 | 57,787,538.82 |

Bajo protesta de decir verdad declaramos que los Estados Financieros y sus Notas son razonablemente correctos y responsabilidad del emisor

Lic. Octavio García Chávez
 Director de Administración y Finanzas




C. Jesús Miguel Valdez Rodríguez
 Subdirector de Finanzas

Universidad Tecnológica del Valle de Toluca
Estado Analítico del Ejercicio del Presupuesto de Egresos
Clasificación Administrativa
Del 1° de Enero al 30 de septiembre de 2023
(Cifras en Pesos)

| Concepto | Egresos | | | | | Subejercicio 6 = (3 - 4) |
|--|-----------------------|--------------------------------|-----------------------|-----------------------|-----------------------|-------------------------------|
| | Aprobado | Ampliaciones/ (Reducciones) | Modificado | Devengado | Pagado | |
| | 1 | 2 | 3 = (1 + 2) | 4 | 5 | |
| 210C25 Universidad Tecnológica del Valle de Toluca | 165,776,175.00 | 5,319,404.70 | 171,095,579.70 | 113,308,040.88 | 113,308,040.88 | 57,787,538.82 |
| Total del Gasto | 165,776,175.00 | 5,319,404.70 | 171,095,579.70 | 113,308,040.88 | 113,308,040.88 | 57,787,538.82 |

Bajo protesta de decir verdad declaramos que los Estados Financieros y sus Notas son razonablemente correctos y responsabilidad del emisor


 Lic. Octavio García Chávez
 Director de Administración y Finanzas


 L.C. Jesús Miguel Valdez Rodríguez
 Subdirector de Finanzas



Universidad Tecnológica del Valle de Toluca
Estado Analítico del Ejercicio del Presupuesto de Egresos
Clasificación Administrativa
Del 1° de Enero al 30 de septiembre de 2023
(Cifras en pesos)

| Concepto | Egresos | | | | | Subejercicio |
|------------------------|-----------------------|--------------------------------|-----------------------|-----------------------|-----------------------|----------------------|
| | Aprobado | Ampliaciones/ (Reducciones) | Modificado | Devengado | Pagado | |
| | 1 | 2 | 3 = (1 + 2) | 4 | 5 | |
| Poder Ejecutivo | 165,776,175.00 | 5,319,404.70 | 171,095,579.70 | 113,308,040.88 | 113,308,040.88 | 57,787,538.82 |
| Poder Legislativo | | | - | | | 0.00 |
| Poder Judicial | | | - | | | 0.00 |
| Órganos Autónomos | | | - | | | 0.00 |
| Total del Gasto | 165,776,175.00 | 5,319,404.70 | 171,095,579.70 | 113,308,040.88 | 113,308,040.88 | 57,787,538.82 |

Bajo protesta de decir verdad declaramos que los Estados Financieros y sus Notas son razonablemente correctos y responsabilidad del emisor

 Lic. Octavio García Chávez
 Director de Administración y Finanzas

 L.C. Jesús Miguel Valdez Rodríguez
 Subdirector de Finanzas



Universidad Tecnológica del Valle de Toluca
Estado Analítico del Ejercicio del Presupuesto de Egresos
Clasificación Funcional (Finalidad y Función)
Del 1° de Enero al 30 de septiembre de 2023
(Cifras en Pesos)

| Concepto | Egresos | | | | | Subejercicio 6 = (3 - 4) |
|---|-----------------------|--------------------------------|-----------------------|-----------------------|-----------------------|-------------------------------|
| | | Ampliaciones/ (Reducciones) | Modificado | Devengado | Pagado | |
| | | 2 | 3 = (1 + 2) | 4 | 5 | |
| Gobierno | 1,038,905.00 | 0.00 | 1,038,905.00 | 722,713.14 | 722,713.14 | 316,191.86 |
| Legislación | | | 0.00 | | | 0.00 |
| Justicia | | | 0.00 | | | 0.00 |
| Coordinación de la Política de Gobierno | 1,038,905.00 | 0.00 | 1,038,905.00 | 722,713.14 | 722,713.14 | 316,191.86 |
| Relaciones Exteriores | | | 0.00 | | | 0.00 |
| Asuntos Financieros y Hacendarios | | | 0.00 | | | 0.00 |
| Seguridad Nacional | | | 0.00 | | | 0.00 |
| Asuntos de Orden Público y de Seguridad Interior | | | 0.00 | | | 0.00 |
| Otros Servicios Generales | | | 0.00 | | | 0.00 |
| Desarrollo Social | 164,737,270.00 | 5,319,404.70 | 170,056,674.70 | 112,466,495.74 | 112,466,495.74 | 57,590,178.96 |
| Protección Ambiental | | | 0.00 | | | 0.00 |
| Vivienda y Servicios a la Comunidad | | | 0.00 | | | 0.00 |
| Salud | | | 0.00 | | | 0.00 |
| Recreación, Cultura y Otras Manifestaciones Sociales | | | 0.00 | | | 0.00 |
| Educación | 164,737,270.00 | 5,319,404.70 | 170,056,674.70 | 112,466,495.74 | 112,466,495.74 | 57,590,178.96 |
| Protección Social | | | 0.00 | | | 0.00 |
| Otros Asuntos Sociales | | | 0.00 | | | 0.00 |
| Desarrollo Económico | 0.00 | 0.00 | 0.00 | 0.00 | 0.00 | 0.00 |
| Asuntos Económicos, Comerciales y Laborales en General | | | 0.00 | | | 0.00 |
| Agropecuaria, Silvicultura, Pesca y Caza | | | 0.00 | | | 0.00 |
| Combustibles y Energía | | | 0.00 | | | 0.00 |
| Minería, Manufacturas y Construcción | | | 0.00 | | | 0.00 |
| Transporte | | | 0.00 | | | 0.00 |
| Comunicaciones | | | 0.00 | | | 0.00 |
| Turismo | | | 0.00 | | | 0.00 |
| Ciencia, Tecnología e Innovación | | | 0.00 | | | 0.00 |
| Otras Industrias y Otros Asuntos Económicos | | | 0.00 | | | 0.00 |
| Otras no Clasificadas en Funciones Anteriores | 0.00 | 0.00 | 0.00 | 118,832.00 | 118,832.00 | -118,832.00 |
| Transacciones de la Deuda Pública / Costo Financiero de la Deuda | | | 0.00 | | | 0.00 |
| Transferencias, Participaciones y Aportaciones entre Diferentes Niveles y Órdenes de Gobierno | | | 0.00 | | | 0.00 |
| Saneamiento del Sistema Financiero | | | 0.00 | | | 0.00 |
| Adeudos de Ejercicios Fiscales Anteriores | | | 0.00 | 118,832.00 | 118,832.00 | -118,832.00 |
| Total del Gasto | 165,776,175.00 | 5,319,404.70 | 171,095,579.70 | 113,308,040.88 | 113,308,040.88 | 57,787,538.82 |

Bajo protesta de decir verdad declaramos que los Estados Financieros y sus Notas son razonablemente correctos y responsabilidad del emisor

Lic. Octavio García Chávez
 Director de Administración y Finanzas

L. C. Jesús Miguel Valdez Rodríguez
 Subdirector de Finanzas



Universidad Tecnológica del Valle de Toluca
Endeudamiento Neto
Del 1° de Enero al 30 de septiembre de 2023
(Cifras en Pesos)

| Identificación de Crédito o Instrumento | Contratación/Colocación | Amortización | Endeudamiento Neto |
|--|-------------------------|--------------|--------------------|
| | A | B | C = A - B |
| Créditos Bancarios | | | |
| | | | - |
| | | | - |
| | | | - |
| | | | - |
| | | | - |
| Total Créditos Bancarios | - | - | - |
| Otros Instrumentos de Deuda | | | |
| | | | - |
| | | | - |
| | | | - |
| | | | - |
| | | | - |
| Total Otros Instrumentos de Deuda | - | - | - |
| TOTAL | - | - | - |

NO Aplica

 Lic. Octavio García Chávez
 Director de Administración y Finanzas

 L.C. Jesús Miguel Valdez Rodríguez
 Subdirector de Finanzas




Universidad Tecnológica del Valle de Toluca
Intereses de la Deuda
Del 1° de Enero al 30 de septiembre de 2023
(Cifras en Pesos)

| Identificación de Crédito o Instrumento | Devengado | Pagado |
|---|-----------|--------|
| Créditos Bancarios | | |
| | | |
| | | |
| | | |
| | | |
| | | |
| Total de intereses de créditos bancarios | - | - |
| Otros Instrumentos de Deuda | | |
| | | |
| | | |
| | | |
| | | |
| Total de Intereses de Otros Instrumentos de Deuda | - | - |
| TOTAL | - | - |

NO Aplica


 Lic. Octavio García Chávez
 Director de Administración y Finanzas


 L.C. Jesús Miguel Valdez Rodríguez
 Subdirector de Finanzas



Universidad Tecnológica del Valle de Toluca
Gasto por Categoría Programática
Del 1° de Enero al 30 de septiembre de 2023
(Cifras en Pesos)

| Concepto | Egresos | | | | | Subejercicio |
|--|-----------------------|--------------------------------|-----------------------|-----------------------|-----------------------|----------------------|
| | Aprobado | Ampliaciones/ (Reducciones) | Modificado | Devengado | Pagado | |
| | 1 | 2 | 3=(1 + 2) | 4 | 5 | 6=(3 - 4) |
| Programas | 165,776,175.00 | 5,319,404.70 | 171,095,579.70 | 113,308,040.88 | 113,308,040.88 | 57,787,538.82 |
| Subsidios: Sector Social y Privado o Entidades Federativas y Municipios | 0.00 | 0.00 | 0.00 | 0.00 | 0.00 | 0.00 |
| Sujetos a Reglas de Operación | | | 0.00 | | | 0.00 |
| Otros Subsidios | | | 0.00 | | | 0.00 |
| Desempeño de las Funciones | 165,776,175.00 | 5,319,404.70 | 171,095,579.70 | 113,308,040.88 | 113,308,040.88 | 57,787,538.82 |
| Prestación de Servicios Públicos | 165,776,175.00 | 5,319,404.70 | 171,095,579.70 | 113,308,040.88 | 113,308,040.88 | 57,787,538.82 |
| Provisión de Bienes Públicos | | | 0.00 | 0.00 | 0.00 | 0.00 |
| Planeación, Seguimiento y Evaluación de Políticas Públicas | | | 0.00 | | | 0.00 |
| Promoción y Fomento | | | 0.00 | | | 0.00 |
| Regulación y Supervisión | | | 0.00 | | | 0.00 |
| Funciones de las Fuerzas Armadas (Únicamente Gobierno Federal) | | | 0.00 | | | 0.00 |
| Específicos | | | 0.00 | | | 0.00 |
| Proyectos de Inversión | | | 0.00 | | | 0.00 |
| Administrativos y de Apoyo | 0.00 | 0.00 | 0.00 | 0.00 | 0.00 | 0.00 |
| Apoyo al Proceso Presupuestario y para Mejorar la Eficiencia Institucional | | | 0.00 | | | 0.00 |
| Apoyo a la Función Pública y al Mejoramiento de la Gestión | | | 0.00 | | | 0.00 |
| Operaciones Ajenas | | | 0.00 | | | 0.00 |
| Compromisos | 0.00 | 0.00 | 0.00 | 0.00 | 0.00 | 0.00 |
| Obligaciones de Cumplimiento de Resolución Jurisdiccional | | | 0.00 | | | 0.00 |
| Desastres Naturales | | | 0.00 | | | 0.00 |
| Obligaciones | 0.00 | 0.00 | 0.00 | 0.00 | 0.00 | 0.00 |
| Pensiones y Jubilaciones | | | 0.00 | | | 0.00 |
| Aportaciones a la Seguridad Social | | | 0.00 | | | 0.00 |
| Aportaciones a Fondos de Estabilización | | | 0.00 | | | 0.00 |
| Aportaciones a Fondos de Inversión y Reestructura de Pensiones | | | 0.00 | | | 0.00 |
| Programa de Gasto Federalizado (Gobierno Federal) | 0.00 | 0.00 | 0.00 | 0.00 | 0.00 | 0.00 |
| Gasto Federalizado | | | 0.00 | | | 0.00 |
| Participaciones a Entidades Federativas y Municipios | | | 0.00 | | | 0.00 |
| Costo Financiero, Deuda o Apoyos a Deudores y Ahorradores de la Banca | | | 0.00 | | | 0.00 |
| Adeudos de Ejercicios Fiscales Anteriores | | | 0.00 | | | 0.00 |
| Total del Gasto | 165,776,175.00 | 5,319,404.70 | 171,095,579.70 | 113,308,040.88 | 113,308,040.88 | 57,787,538.82 |

Bajo protesta de decir verdad declaramos que los Estados Financieros y sus Notas son razonablemente correctos y responsabilidad del emisor

Lic. Octavio García Chávez
 Director de Administración y Finanzas



L.C. Jesús Miguel Valdez Rodríguez
 Subdirector de Finanzas